

## 令和7年度学校教育アンケートの実施結果について

### 1 目的

区立小・中学校及び保田しおさい学校の保護者・地域の方を対象に学校教育に関するアンケートを実施し、日頃の教育活動についての客観的な評価により、教育活動の更なる充実を図る。

### 2 概要

#### (1) 対象

##### ア 全保護者（無記名式）

複数学年に子どもが在籍している場合は、それぞれの学年で回答

##### イ 地域の方（無記名式）

対象は、学校評議員、自治町会役員、青少年委員、民生・児童委員、主任児童委員、PTA役員、保護司などが対象。

#### (2) 実施校

区立小学校 48 校、区立中学校 24 校、区立保田しおさい学校

### 3 結果

- ※ 項目ごとに昨年度（令和6年度）の結果との比較を行った。（ ）内の数値は昨年度の数値で、「%」を省略している。
- ※ 集計結果における百分率は小数第二位を四捨五入しているため、百分率の合計が100%にならないことがある。
- ※ 小学校には、保田しおさい学校の集計を含めて表示している。
- ※ 未回答については、オ「わからない」に数を含む。
- ※ 本調査では、ア「よくあてはまる」及びイ「ややあてはまる」を肯定的な回答、ウ「あまりあてはまらない」及びエ「まったくあてはまらない」を否定的な回答とする。

#### （1）回収率

全小・中学校の保護者を対象としたアンケートの回収率は62.6%（63.4）で、昨年度と比べ0.8ポイント下回った。

地域の方を対象としたアンケートの回収率は、51.2%（58.3）で、昨年度と比べ7.1ポイント下回った。

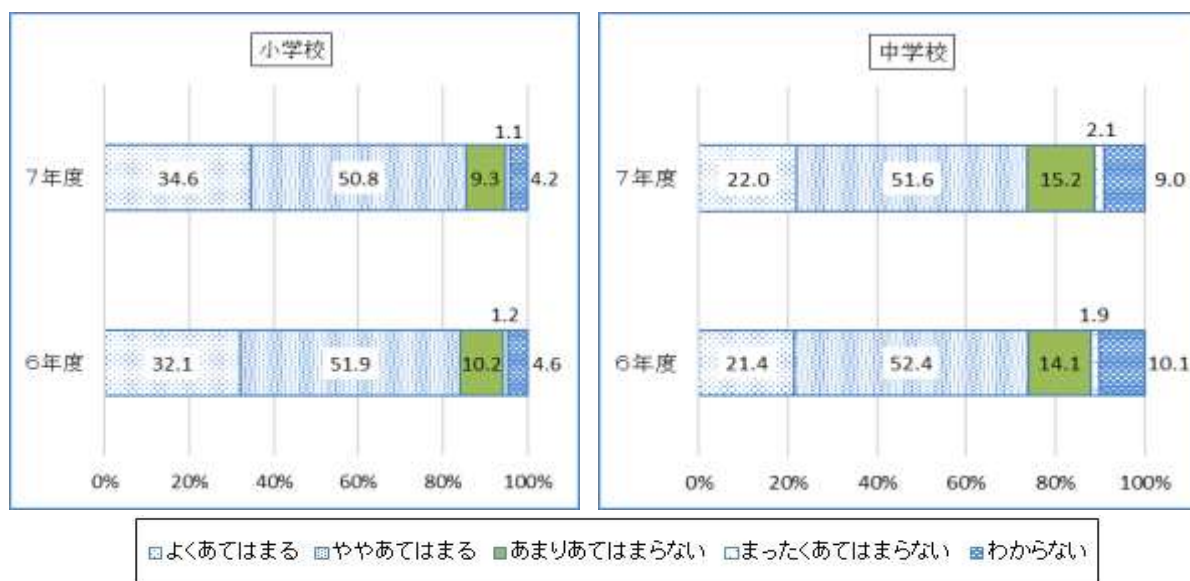
対象者	配付数	回収数	回収率
保護者（全小学校）	20,164	12,826	63.6%
〃（全中学校）	8,638	5,207	60.3%
〃（全小・中学校）	28,802	18,033	62.6%
地 域（全小学校）	635	297	46.8%
〃（全中学校）	373	219	58.7%
〃（全小・中学校）	1,008	516	51.2%

#### （2）保護者対象

小・中学校共に、全ての項目において、肯定的な回答が否定的な回答を上回った。

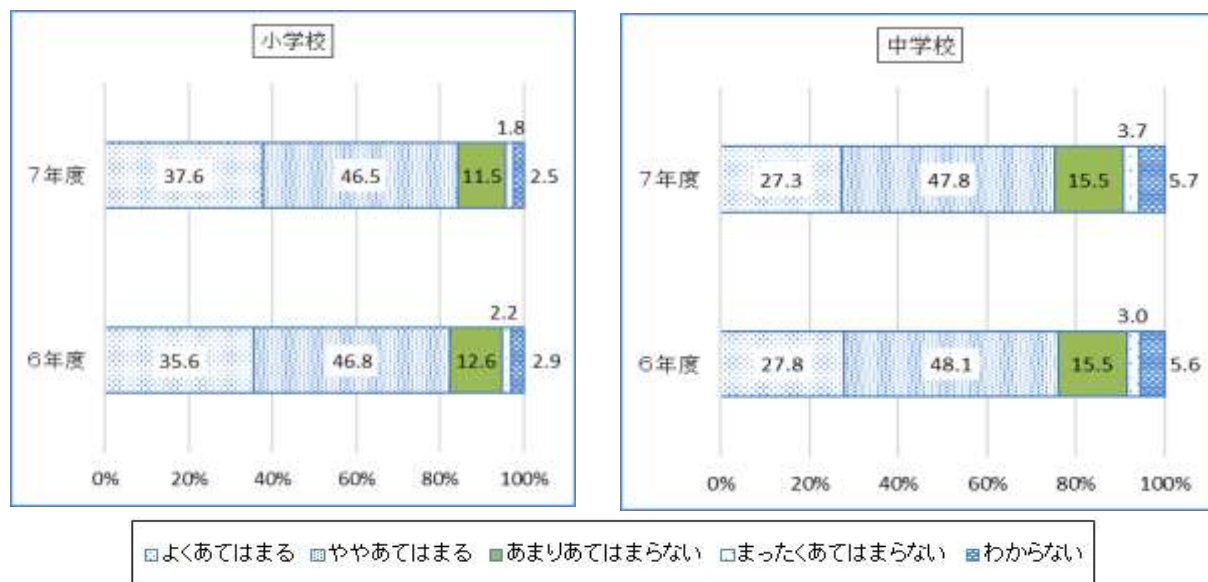
また、肯定的な回答を昨年度のポイントと比較すると、小学校では全項目、中学校では4項目上回った。さらに、「わからない」と回答する割合は、小学校は全項目、中学校は8項目で減少した。

1 学校は、教育目標や学年・学級の目標等を保護者に分かりやすく伝えている。



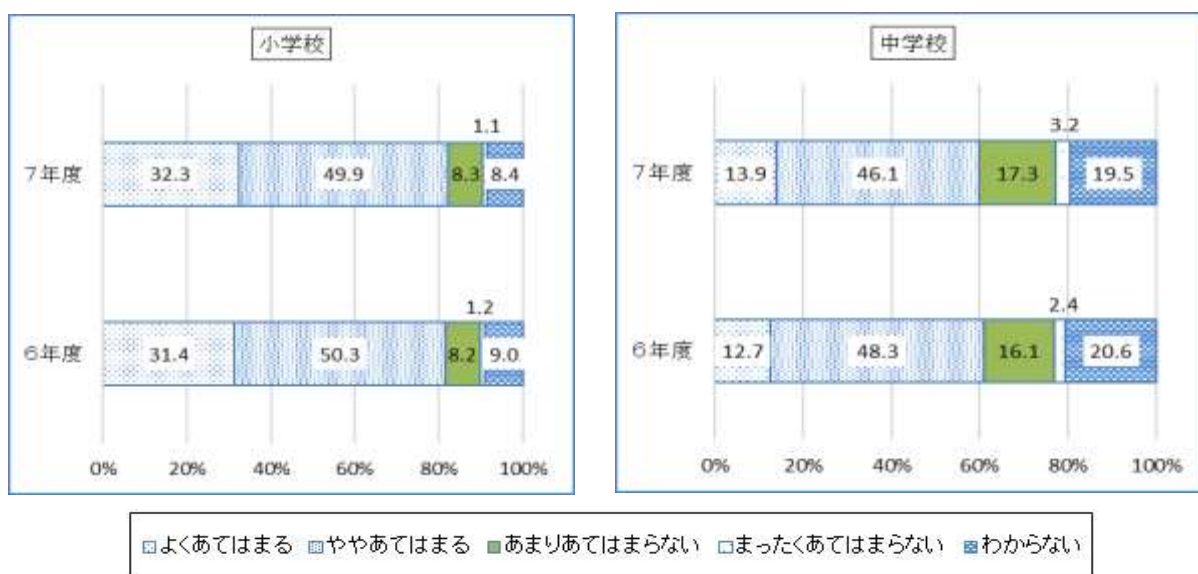
肯定的な回答が、小学校は 85.4% (84.0)、中学校は 73.6% (73.8) となり、小学校のみ昨年度のポイントを上回った。

2 学校は、保護者にとって連絡や相談がしやすく、それらに適切に対応している。



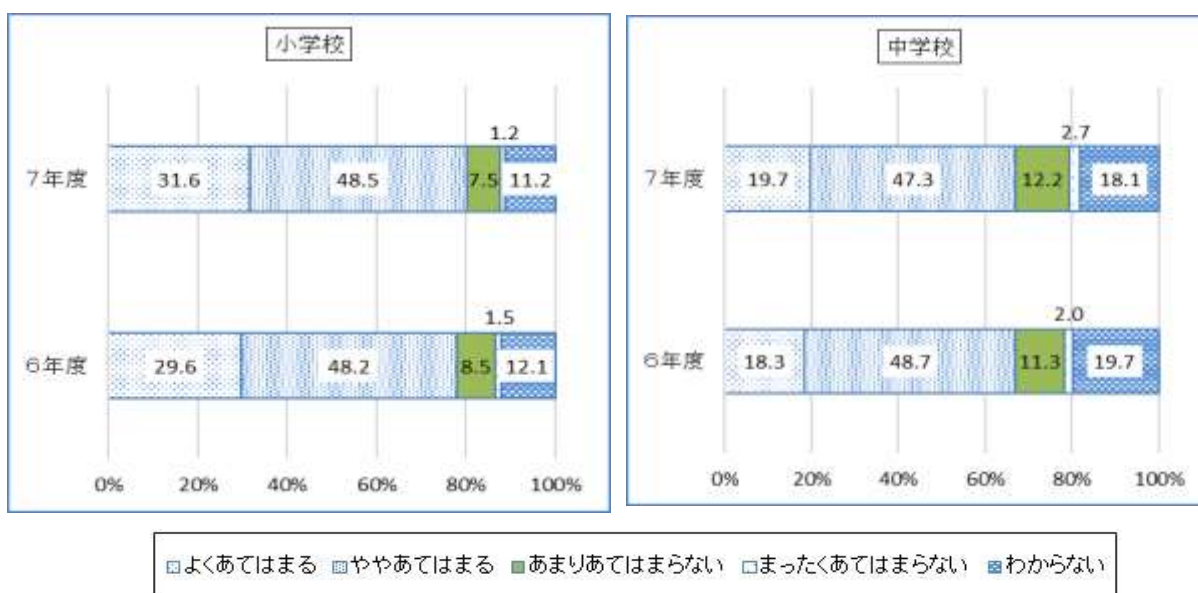
肯定的な回答が、小学校は 84.1% (82.4)、中学校は 75.1% (75.9) となり、小学校のみ昨年度のポイントを上回った。

### 3 学校では、学習内容が分かりやすく、楽しい授業をしている。



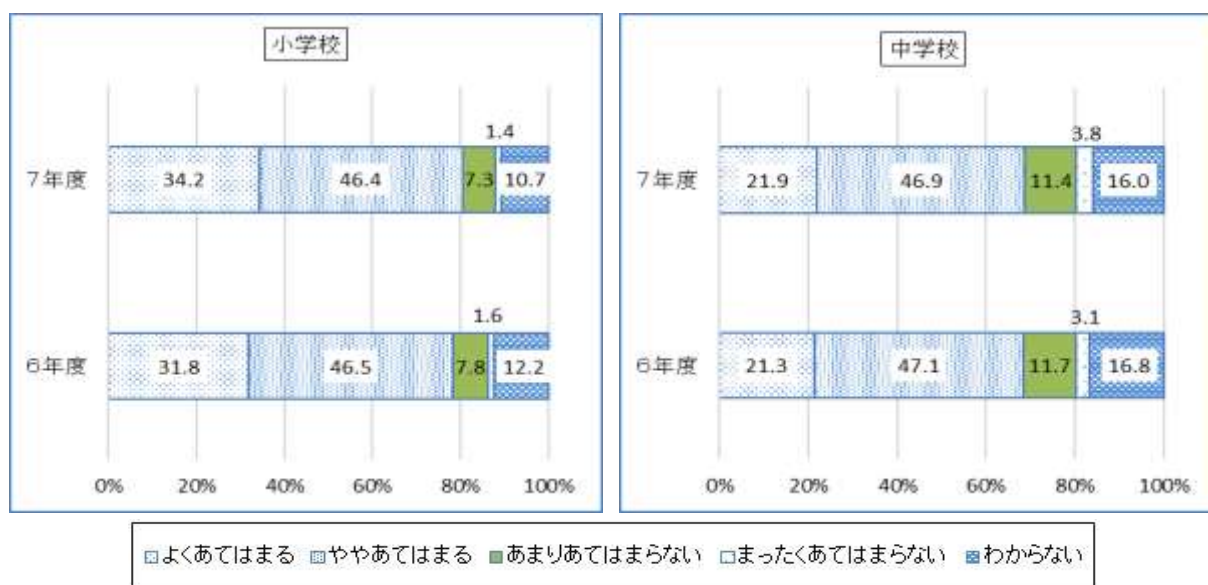
肯定的な回答が、小学校は 82.2% (81.7)、中学校は 60.0% (61.0) となり、小学校のみ昨年度のポイントを上回った。

### 4 学校は、道徳教育に力を注ぎ、子どもに思いやりの心や規範意識を育てている。



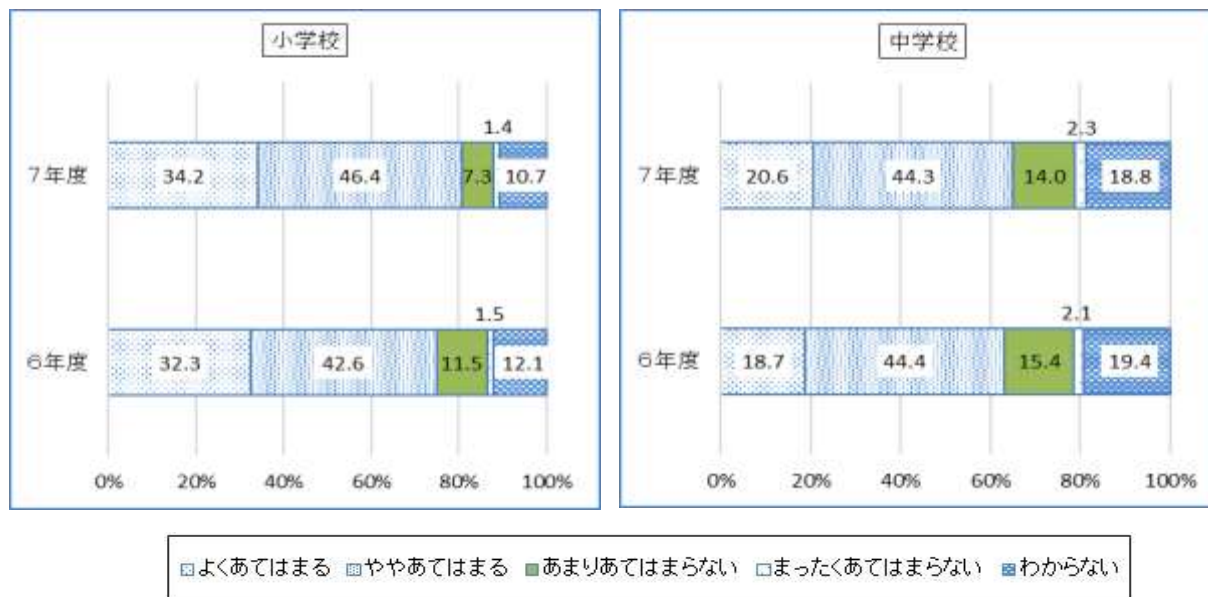
肯定的な回答が、小学校は 80.1% (77.8)、中学校は 67.0% (67.0) となり、小学校のみ昨年度のポイントを上回った。

5 学校は、教育活動において、人権を尊重する姿勢で子どもの指導に当たっている。



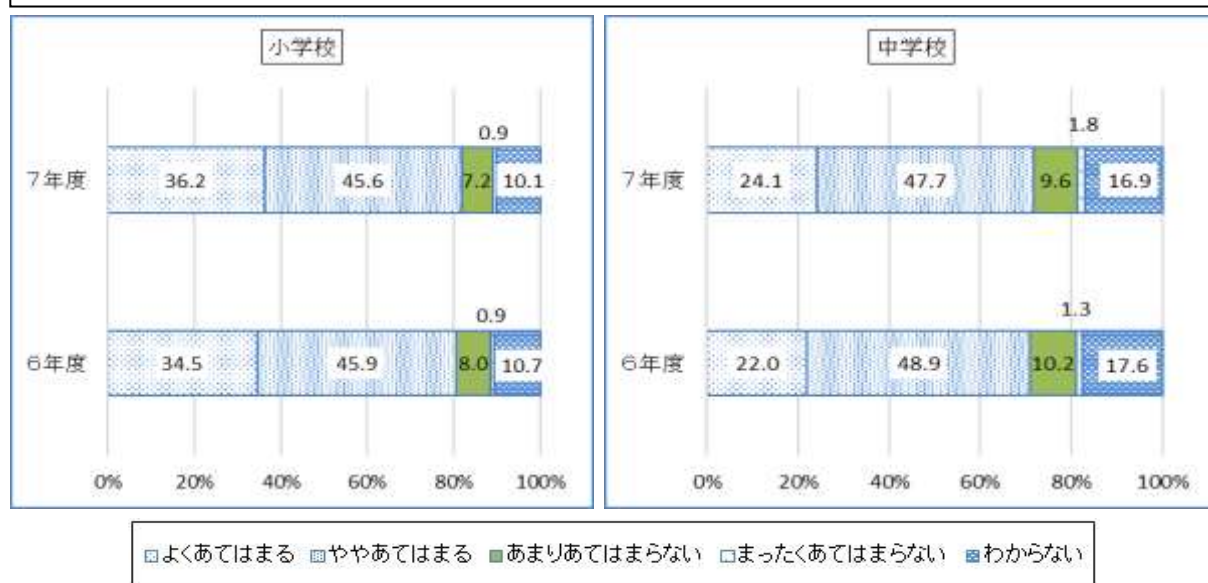
肯定的な回答が、小学校は80.6%（78.3）、中学校は68.8%（68.4）となり、小・中学校共に、昨年度のポイントを上回った。

6 学校には、地域や学校の特色を生かした自慢できる教育活動や行事がある。



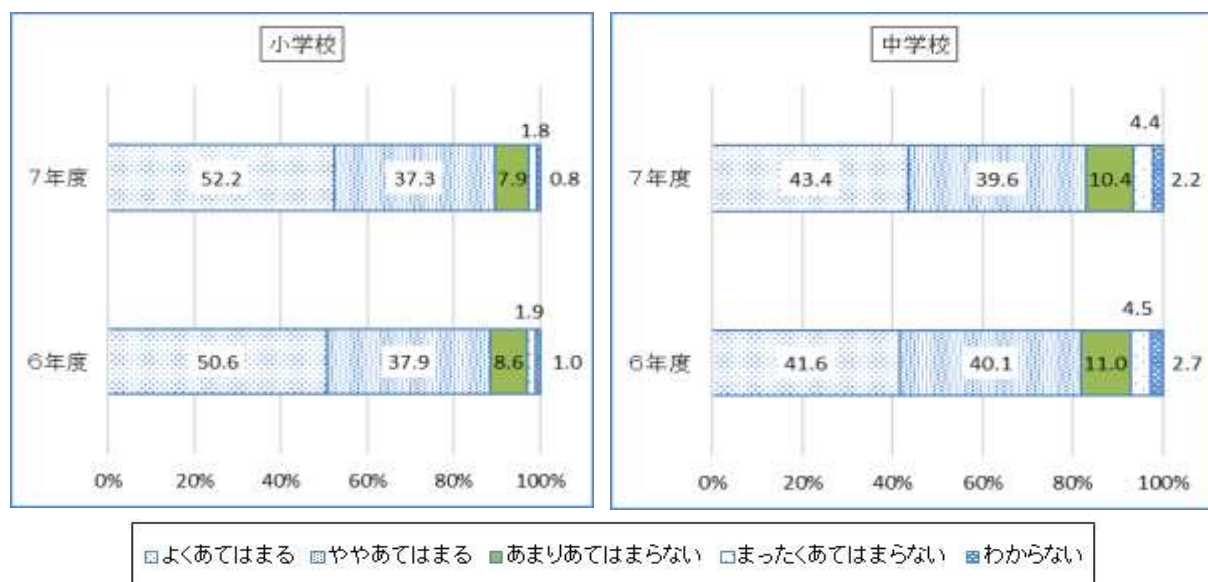
肯定的な回答が、小学校は80.6%（74.9）、中学校は64.9%（63.1）となり、小・中学校共に、昨年度のポイントを上回った。

7 学校は、保護者や地域の人々が、教育活動にかかわるようにしたり、地域活動に参加したりするなど、地域との連携に努めている。



肯定的な回答が、小学校は81.8%(80.4)、中学校は71.8%(70.9)となり、小・中学校共に、昨年度のポイントを上回った。

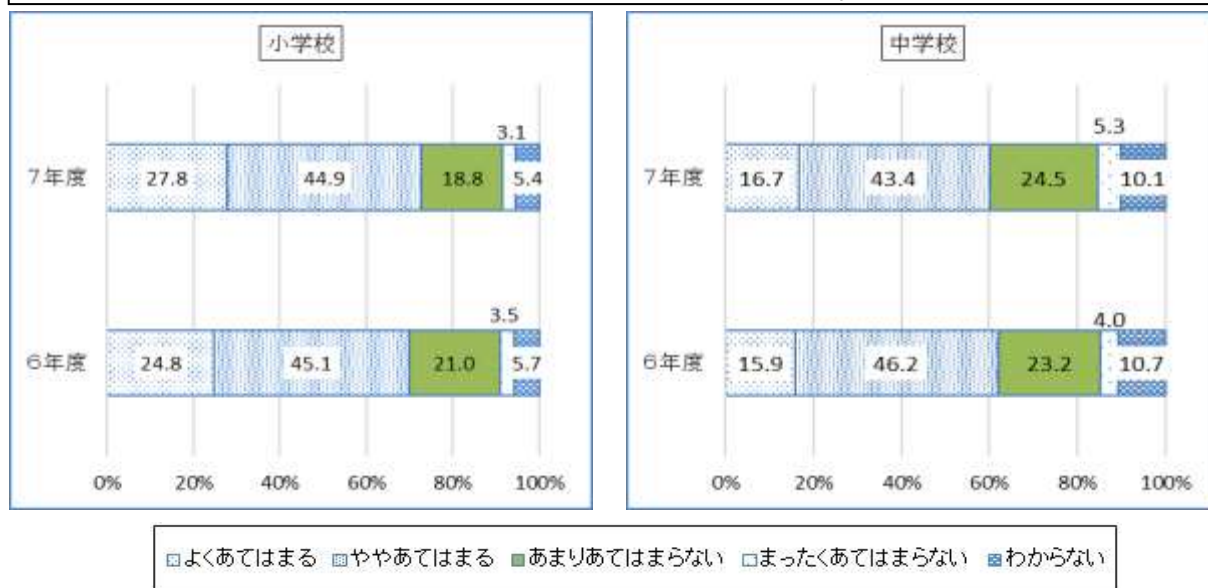
8 お子さんは、学校へ楽しく通っている。



肯定的な回答が、小学校は89.4%(88.5)、中学校は83.1%(81.7)で、小・中学校共に、昨年度のポイントを上回った。

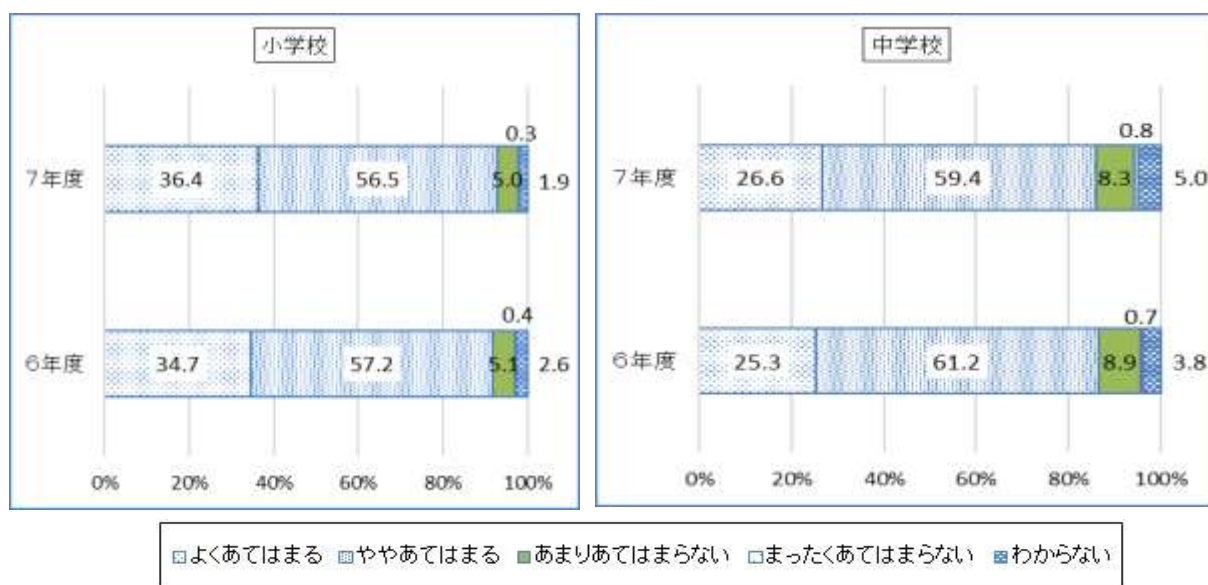


9 子どもたちにとって学校の施設や設備が充実している。



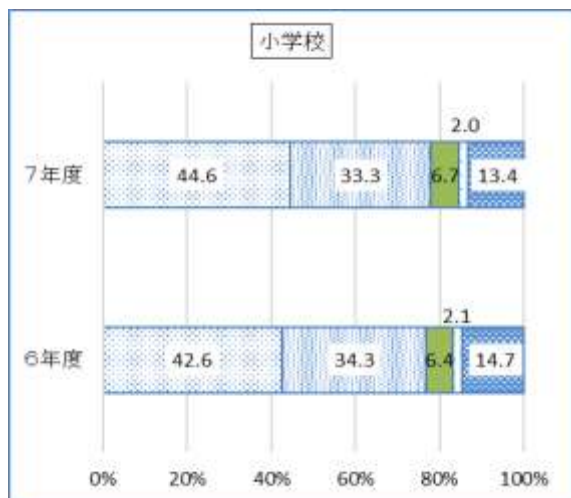
肯定的な回答が、小学校は 72.7% (69.9)、中学校は 60.1% (62.1) となり、小学校のみ、昨年度のポイントを上回った。

10 子どもに対して生活習慣を身に付けることなど、家庭での教育を心がけている。



肯定的な回答が、小学校は 92.9% (91.9)、中学校は 86.0% (86.5) となり、小学校のみ昨年度のポイントを上回った。全ての項目の中で、本項目が小・中学校共に、肯定的な回答が最も高い値であった。

11 学童保育クラブやわくわくチャレンジ広場で、子どもが放課後等を安全・安心に過ごせている。※小学校のみ回答



☐ よくあてはまる
 ☐ ややあてはまる
 ☐ あまりあてはまらない
 ☐ まったくあてはまらない
 ☐ わからない

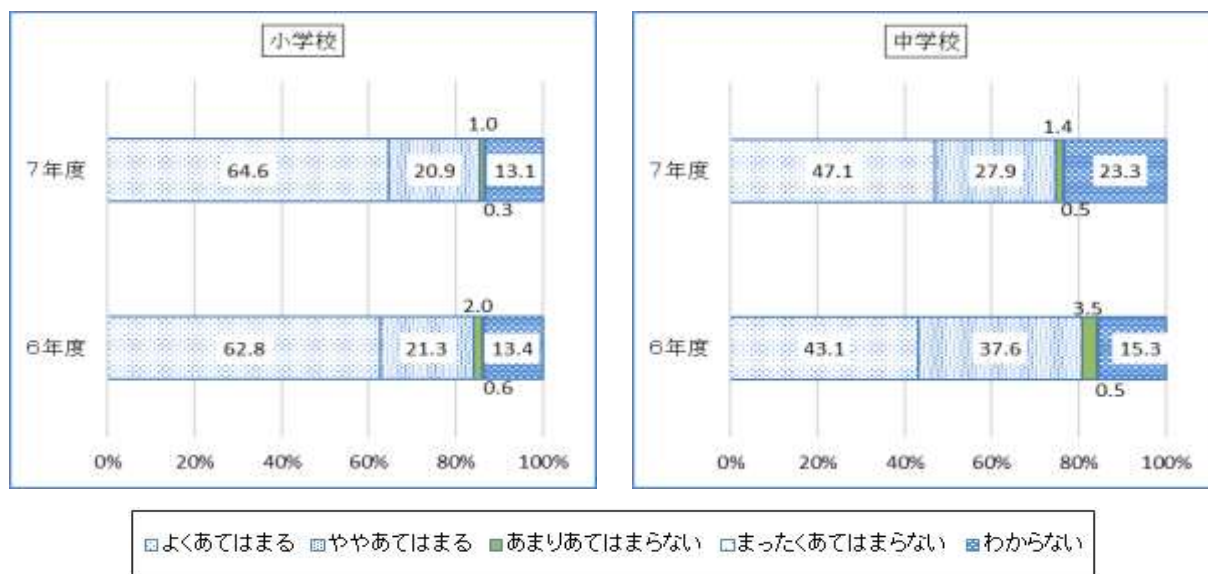
肯定的な回答は77.9%（76.9）となり、昨年度のポイントを上回った。



### (3) 地域対象

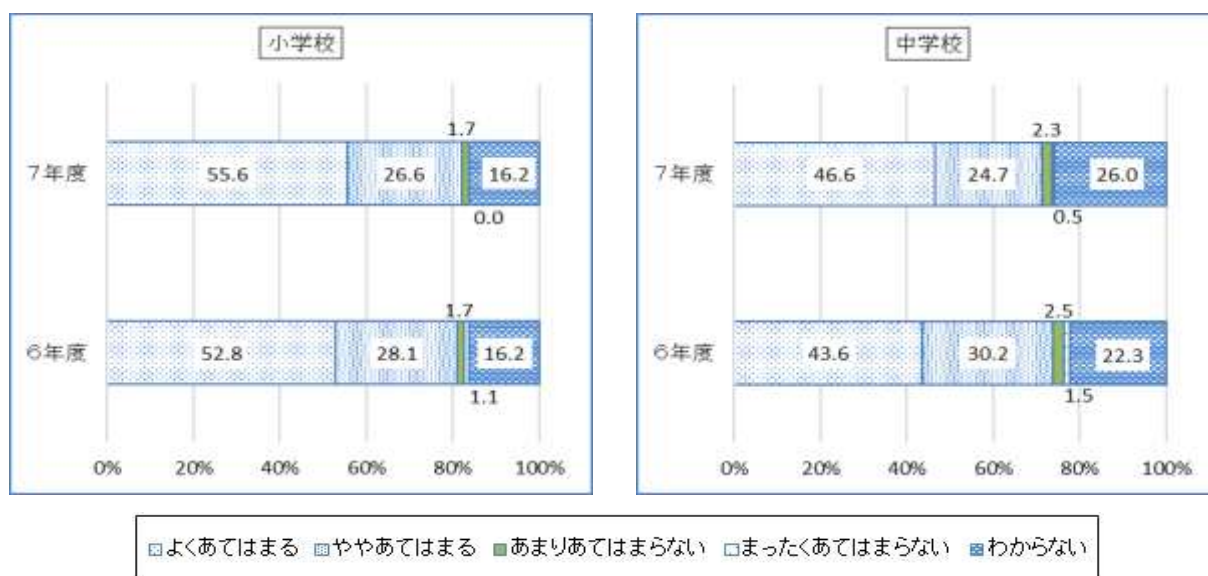
小学校では9項目、中学校では6項目について、肯定的な回答が、昨年度のポイントを上回った。

#### 1 学校は、教育目標や学年・学級の目標等を保護者に分かりやすく伝えている。



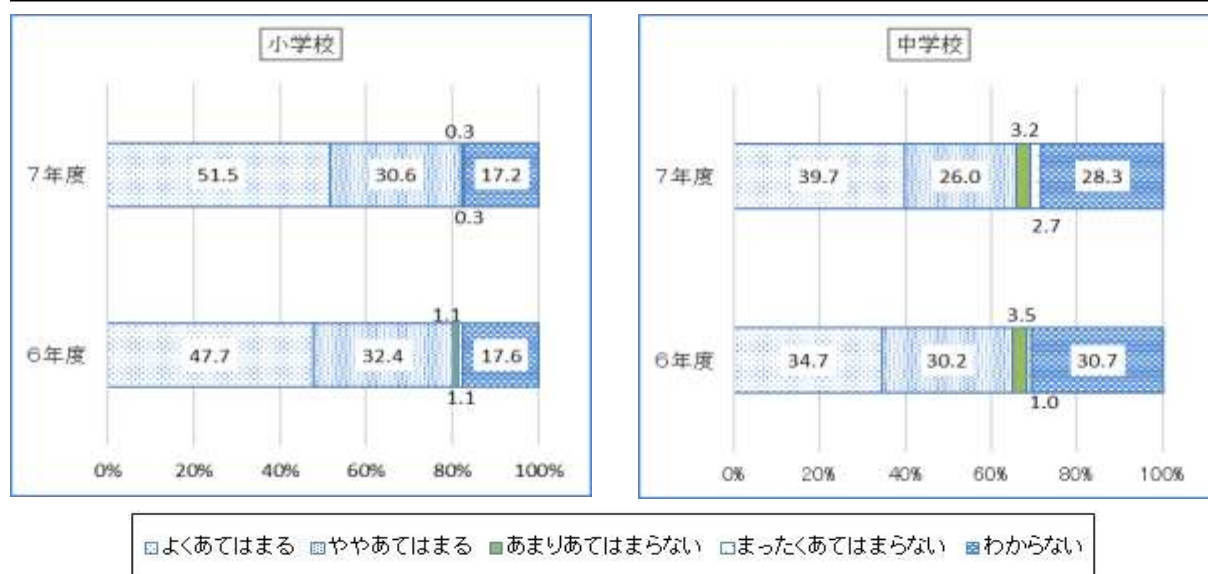
肯定的な回答が、小学校は85.5% (84.1)、中学校は75.0% (80.7) となり、小学校のみ昨年度のポイントを上回った。

#### 2 学校は、保護者にとって連絡や相談がしやすく、それらに適切に対応している。



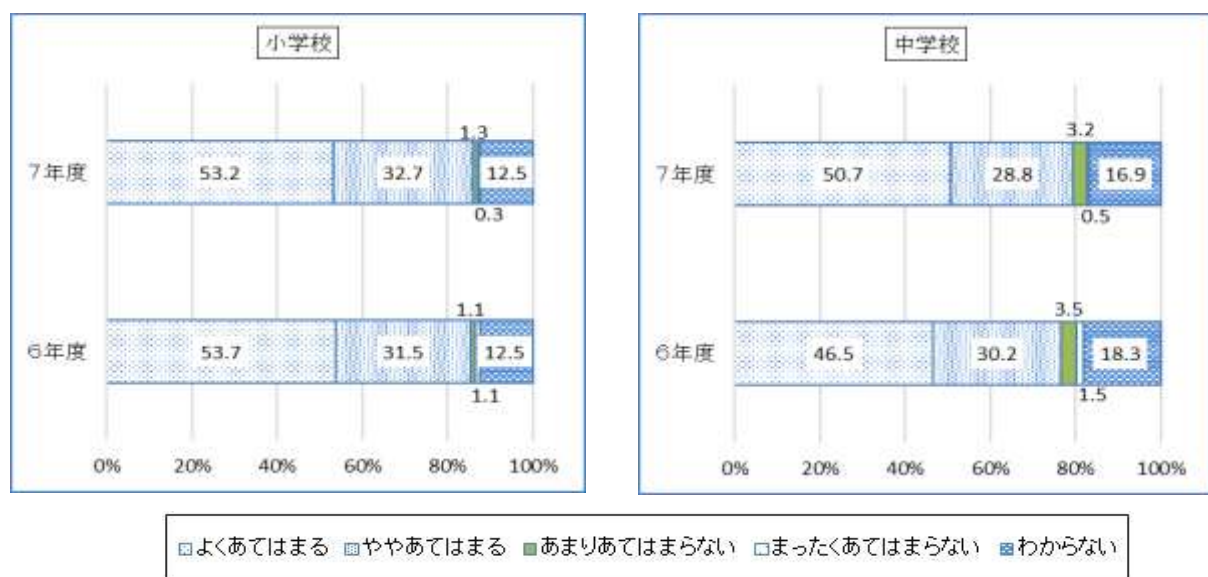
肯定的な回答が、小学校は82.2% (80.9)、中学校は71.3% (73.8) となり、小学校のみ昨年度のポイントを上回った。

### 3 学校では、学習内容が分かりやすく、楽しい授業をしている。



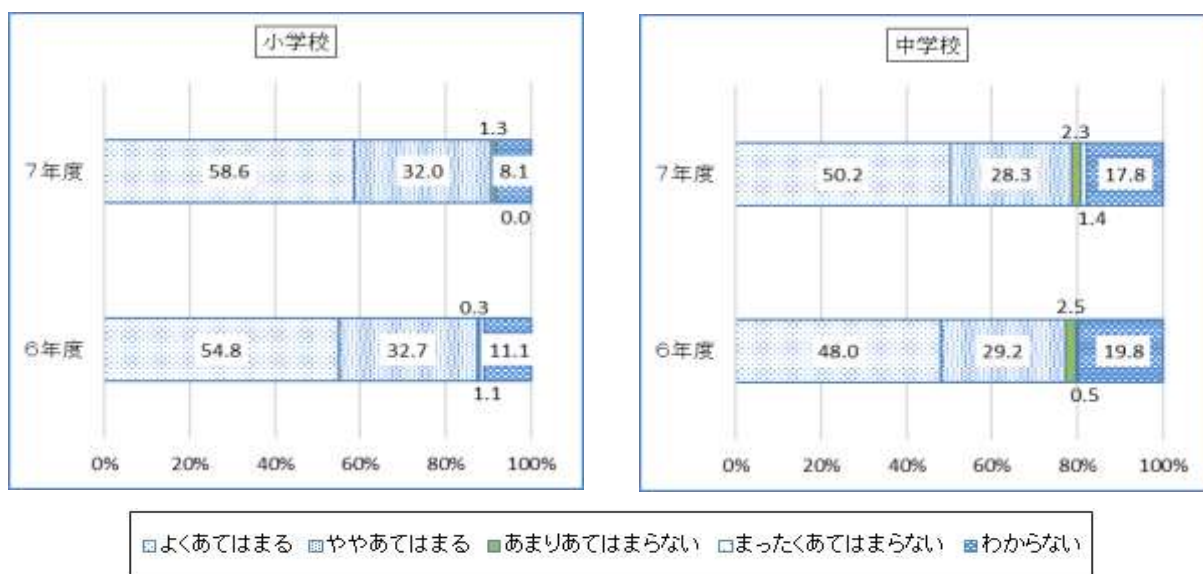
肯定的な回答が、小学校は82.1% (80.1)、中学校は65.7% (64.9) となり、小・中学校共に、昨年度のポイントを上回った。

### 4 学校は、道徳教育に力を注ぎ、子どもに思いやりの心や規範意識を育てている。



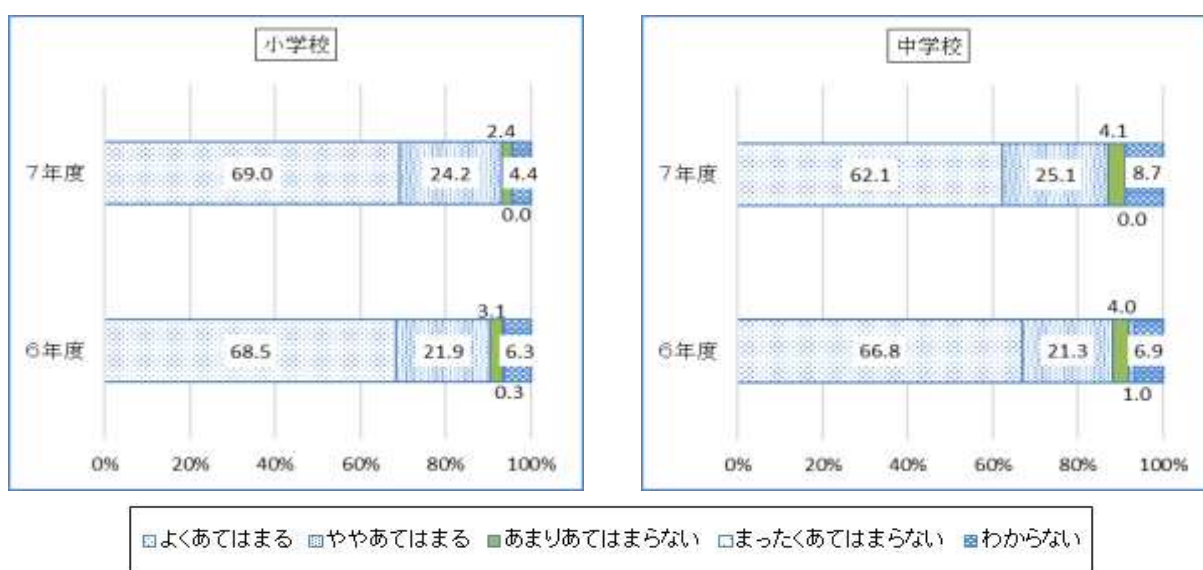
肯定的な回答が、小学校は85.9% (85.2)、中学校は79.5% (76.7) となり、小・中学校共に、昨年度のポイントを上回った。

5 学校は、教育活動において、人権を尊重する姿勢で子どもの指導に当たっている。



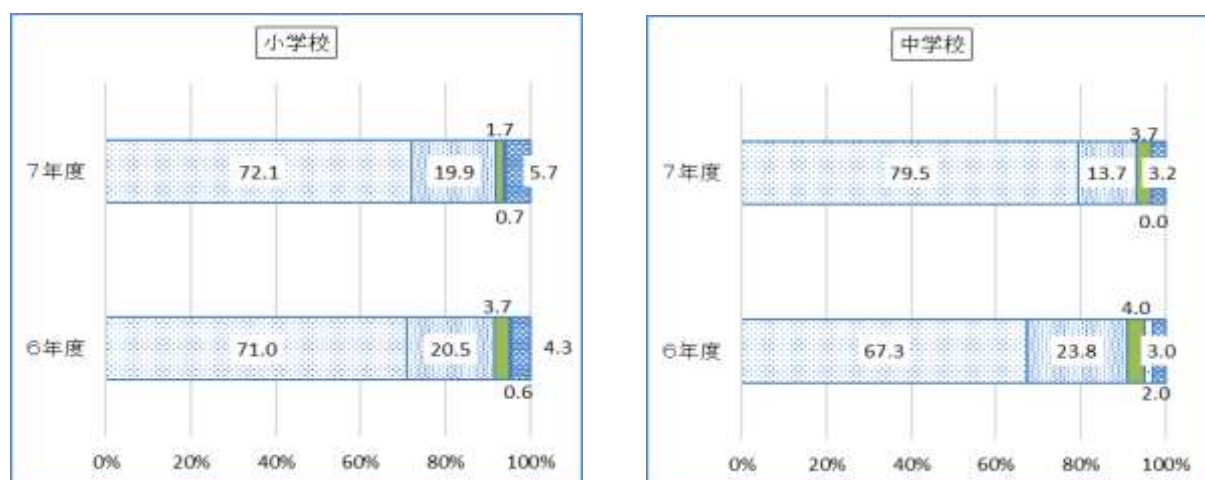
肯定的な回答が、小学校は90.6% (87.5)、中学校は78.5% (77.2) となり、小・中学校共に、昨年度のポイントを上回った。

6 学校には、地域や学校の特色を生かした自慢できる教育活動や行事がある。



肯定的な回答が、小学校は93.2% (90.4)、中学校は87.2% (88.1) となり、小学校のみ昨年度のポイントを上回った。

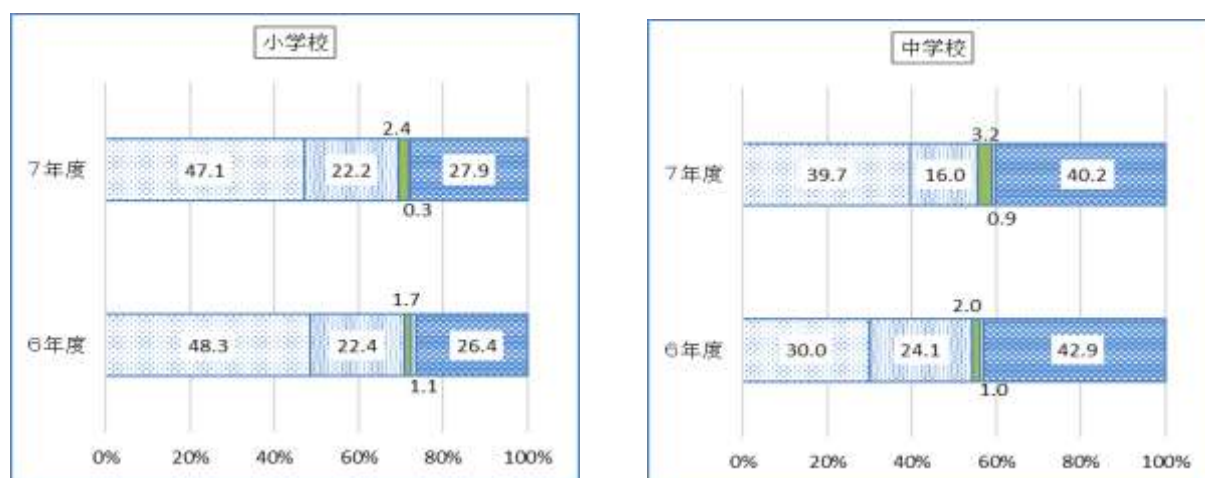
7 学校は、保護者や地域の人が、教育活動にかかわるようにしたり、地域活動に参加したりするなど、地域との連携に努めている。



☐ よくあてはまる
 ☐ ややあてはまる
 ☐ あまりあてはまらない
 ☐ まったくあてはまらない
 ☐ わからない

肯定的な回答が、小学校は92.0% (91.5)、中学校は93.2% (91.1) となり、小・中学校共に、昨年度のポイントを上回った。

8 お子さんは、学校へ楽しく通っている。

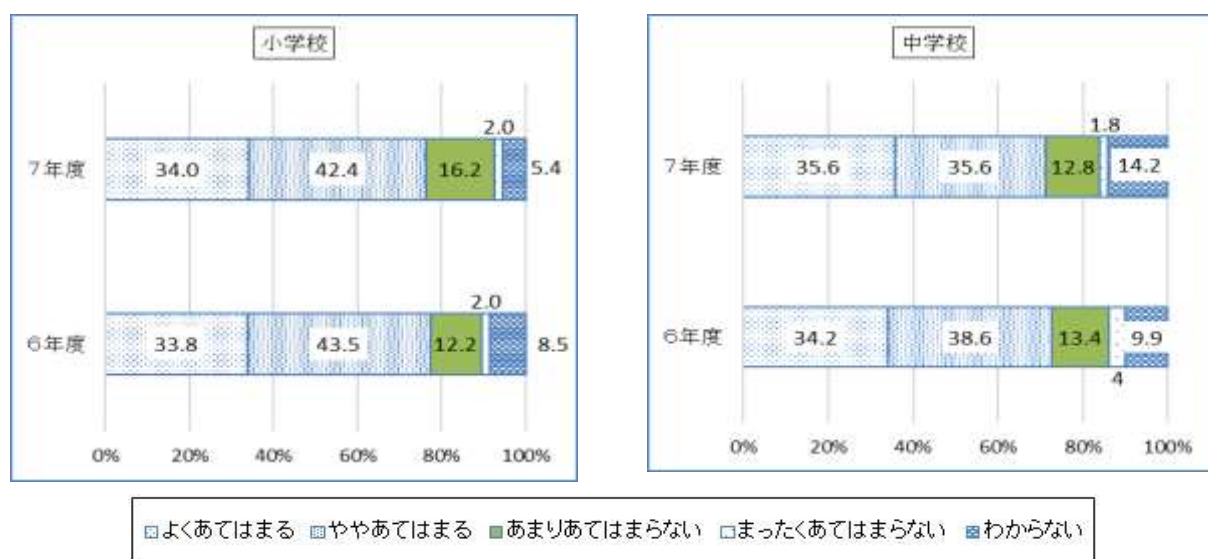


☐ よくあてはまる
 ☐ ややあてはまる
 ☐ あまりあてはまらない
 ☐ まったくあてはまらない
 ☐ わからない

肯定的な回答が、小学校は69.3% (70.7)、中学校は55.7% (54.1) となり、中学校のみ昨年度のポイントを上回った。

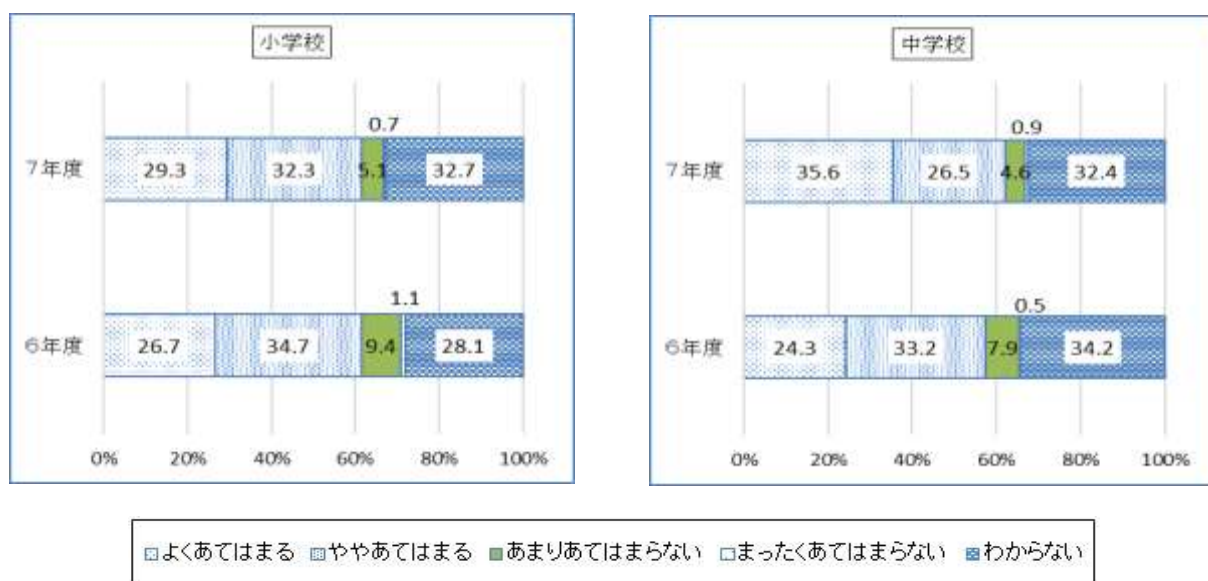


9 子どもたちにとって学校の施設や設備が充実している。



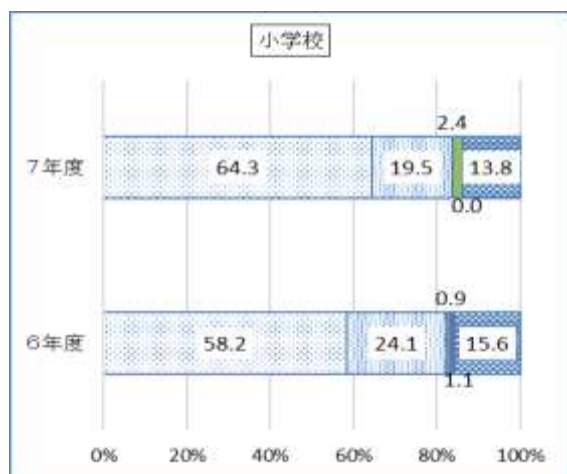
肯定的な回答が、小学校は 76.4% (77.3)、中学校は 71.2% (72.8) で、小・中学校共に昨年度を下回った。

10 子どもに対して生活習慣を身に付けることなど、家庭での教育を心がけている。



肯定的な回答が、小学校は 61.6% (61.4)、中学校は 62.1% (57.5) となり、小・中学校共に、昨年度のポイントを上回った。

11 学童保育クラブやわくわくチャレンジ広場で、子どもが放課後等を安全・安心に過ごせている。※小学校のみ回答



よくあてはまる ややあてはまる あまりあてはまらない まったくあてはまらない わからない

肯定的な回答は 83.8% (82.3) となり、昨年度のポイントを上回った。