

第69回

葛 飾 区 統 計 書

令和7年刊行

2025



## ま え が き

ここに、第 69 回「葛飾区統計書（令和 7 年刊行）」を刊行いたします。

本書は、各種統計調査の結果報告を中心として、葛飾区の人口、産業、社会、福祉などの重要かつ基礎的な統計資料を収録し、本区の現況や年代別の推移を明らかにしたものです。統計法に基づき実施されている国勢調査などの調査結果のほか、本区の予算や施設利用状況などの区政情報や、区内各駅の乗降者数、交通事故発生状況といった生活環境の情報も掲載しております。

今回の本書特集ページでは、令和 5 年に実施された「住宅・土地統計調査」のうち、令和 7 年までに公表された結果を基に、本区の住宅・世帯や省エネルギー設備の状況、東京 23 区の比較などを掲載しております。本区の「総住宅数」及び「総世帯数」は東京 23 区内で 11 番目であり、「太陽光を利用した発電機器の設置率」については東京 23 区内で 3 番目に高いことなどが読み取れます。

本年は、我が国最大の統計調査である国勢調査が実施されました。その調査結果からは、本区の人口や雇用、就業の実態等を把握することができます。今後も、こうした統計を区民の皆様と共有するとともに、区の状況の変化を捉える基礎資料として活用しながら、区民、事業者等の皆様との協働によって「夢と誇りあるふるさと葛飾」の実現に向けた施策を展開してまいります。

結びに、本書の発行に当たり、各種統計調査にご協力いただきました区民の皆様や事業所の皆様、自治町会の皆様、並びに貴重な統計資料を提供していただいた関係各位に改めて厚く御礼申し上げます。

令和 7 年 12 月

葛 飾 区 長

青 木 克 徳



## 凡 例

- 1 この統計書は葛飾区の人口、経済、社会及び文化などの各分野に関する重要かつ基本的な統計資料を収録したものです。なお、統計表には他の区域と区別する必要のないかぎり葛飾区の名称を省いてあります。
  - 2 この統計書は令和6年度の統計を主として収録し、他の年または他の年度の統計は比較対照に資するために掲げてあります。
  - 3 統計書は特に頭注等にことわりのないかぎり、何年とあるのは暦年間（1月から12月）、何年度とあるのは会計年度間（4月から翌年3月）の事実を示し、何年末、何月末または何年何月何日現在とあるのはその期日現在の事実を示します。
  - 4 統計書の一般的説明は頭注とし、表中説明を要する個々の事項は原則として脚注にしました。また資料の出所は脚注の一部として各表ごとに掲げてあります。
  - 5 統計書の符号の用法は次のとおりです。
    - 「―」 ……皆無または該当数字がないもの
    - 「…」 ……資料なし又は不詳のもの
    - 「0」 ……表示単位未満を四捨五入した値が0となったもの
    - 「△」 ……負数又は数値が減少しているもの
    - 「x」 ……特定できる恐れ等により秘密を保持するため秘匿とするもの
    - 「±0」 ……変動がないもの
  - 6 数字の表示単位未満は、四捨五入することを原則としました。そのため、合計の数字と内訳の計とが一致しない場合があります。
- ※ この統計書を作成するにあたり使用した各種統計資料には、詳細データが掲載されています。
- ※ 国勢調査をはじめ、各種統計調査の結果については、確定値が出た後、順次統計書に掲載します。

# 総 目 次

## I とうけいひろば・・・・・・・・・・・・・・・・・・ 1～12













- ◇ 葛飾区の1日、1世帯、暮らし
- ◇ 葛飾区の数字
- ◇ 葛飾区、23区で何番目
- ◇ 特集 令和5年住宅・土地統計調査について

## II グ ラ フ・・・・・・・・・・・・・・・・・・ 15～38

## III 統 計 表・・・・・・・・・・・・・・・・・・ 43～232

	II グラフ	III 統計表
◇ 人 口・・・・・・・・・・・・・・・・・・	13	43
◇ 土地・住宅・・・・・・・・・・・・・・・・・・	17	57
◇ 財務・税務・・・・・・・・・・・・・・・・・・	18	63
◇ 事業所・工業・商業・農業・・・・・・・・・・・・・・・・・・	20	73
◇ 金融・労働・・・・・・・・・・・・・・・・・・	27	109
◇ 暮らしむき・物価・・・・・・・・・・・・・・・・・・	28	112
◇ 水 道・・・・・・・・・・・・・・・・・・	—	116
◇ 教 育・・・・・・・・・・・・・・・・・・	29	118
◇ 施設利用状況・・・・・・・・・・・・・・・・・・	—	128
◇ 福 祉・・・・・・・・・・・・・・・・・・	30	156
◇ 国民年金・国民健康保険・ 後期高齢者医療保険	30	176
◇ 選挙・議会・・・・・・・・・・・・・・・・・・	31	179
◇ 情報公開・・・・・・・・・・・・・・・・・・	—	182
◇ 執行機関・公社・・・・・・・・・・・・・・・・・・	—	183
◇ 警察・消防・・・・・・・・・・・・・・・・・・	32	195
◇ まちづくり・防災・・・・・・・・・・・・・・・・・・	—	199
◇ 交通・通信・・・・・・・・・・・・・・・・・・	34	202
◇ 衛 生・・・・・・・・・・・・・・・・・・	35	205
◇ 環境・公害・・・・・・・・・・・・・・・・・・	36	210
◇ 主な区有施設・・・・・・・・・・・・・・・・・・	—	218
◇ 参考資料・・・・・・・・・・・・・・・・・・	—	233

## 葛飾区の1日、1世帯、くらし

葛飾区の1日	出生 令和6年 7.9人 	死亡 令和6年 14.7人 	婚姻 令和6年 5.6組 
離婚 令和6年 1.8組 	転入 令和6年 73.6人 	転出 令和6年 67.9人 	交通機関利用者数 令和6年度 
図書貸出数 令和6年度 7,750冊 	火災件数 令和6年 0.3件 	救急車出動回数 令和6年 89.4回 	J R:16万2,995人 京成:14万5,973人 北総:3万3,482人
交通事故件数 令和6年 2件 	犯罪件数 令和6年 8.4件 		

葛飾区の1世帯	人員 令和7年1月1日 1.9人 	公園面積 令和6年4月1日 8㎡ 	医療施設数 令和6年度末 207世帯に一つ 
15歳未満の子ども数 令和7年1月1日 0.2人 	区民の税負担額 令和6年度 14万6,374円 	年間ごみ収集量 令和6年度 0.4トン 	住宅面積 令和5年10月1日 67.6㎡ 

葛飾区のくらし	人口 令和7年1月1日 総数:46万9,916人 男性:23万3,991人 女性:23万5,925人 	予算 令和7年度 当初予算 総額:3,666億5,570万円 一般会計:2,573億6,000万円 特別会計:1,092億9,570万円 	事業所数 令和3年6月1日 総数:1万5,883 製造業:2,329 卸売・小売業:3,349 
面積 令和7年10月1日 34.8km <sup>2</sup> 	区一般職員数 令和7年4月1日 3,229人 	区議会議員数 令和7年4月1日 39人 	請願件数 令和6年 37件 
図書館蔵書数 令和7年4月1日 126万9,721冊 	総道路面積のうち 特別区道面積 令和7年4月1日 68.8% 	  みんなでつくる、 水と緑と人情が輝く 暮らしやすいまち・葛飾	

## 葛 飾 区

項 目	数	期 日	統計表番号	グラフ番号
人 口	469,916 人	令和7年1月1日	1-1	1
人 口 （ 男 ・ 女 ）	男233,991人、女235,925 人	〃	〃	-
世 帯	252,845 世帯	〃	〃	-
人 口 密 度 （ 1 k m <sup>2</sup> 当 た り ）	13,503.3 人	〃	1-2	2
最 高 年 齢	108歳2人（女性2人）	〃	-	-
転 入 人 口	年間 26,853 人	令和6年中	1-3	1
転 出 人 口	年間 24,778 人	〃	〃	1
出 生 数	年間 2,952 人	〃	〃	1
死 亡 数	年間 5,484 人	〃	〃	1
婚 姻 届 出 件 数	年間 2,046 件	〃	〃	-
離 婚 届 出 件 数	年間 670 件	〃	〃	-
外 国 籍 住 民 数	30,040 人	令和7年4月1日	1-9	-
土 地 面 積	34.80 km <sup>2</sup>	令和7年10月1日	2-1	-
公 的 賃 貸 住 宅 数	19,775 戸	令和7年3月31日	2-8	-
都 市 公 園 等 面 積	2,024,491.56 m <sup>2</sup>	令和6年4月1日	19-9	-
予 算 （ 総 額 ）	366,655,700 千円	令和7年度当初予算	3-1～3-6	-
予 算 （ 一 般 会 計 ）	257,360,000 千円	〃	3-1	14
予 算 （ 特 別 会 計 ）	109,295,700 千円	〃	3-2～3-6	-
区有財産（普通財産・行政財産）	542,945,978,135 円	令和7年3月31日	3-21	-
特 別 区 税 調 定 額	36,364,198,246 円	令和6年度	3-18	-
都 税 調 定 額	55,669,345,392 円	令和5年度	3-16	16
国 税 徴 収 決 定 済 額	137,453,145 千円	〃	3-17	16
区 立 保 育 園 数	37 園	令和7年4月1日	9-26	-
園 児 数 （ 区 立 保 育 園 ）	3,313 人	〃	〃	-
幼 稚 園 数	27 園	令和6年5月1日	8-16	-
幼 児 数	2,844 人	〃	〃	46
幼 保 連 携 型 認 定 こ ど も 園	7 園	〃	〃	-
園 児 数	1,125 人	〃	〃	46
小 学 校 数	49 校	〃	〃	-
児 童 数	20,289 人	〃	〃	46
中 学 校 数	27 校	〃	〃	-
生 徒 数	9,206 人	〃	〃	46

# の 数 字

項 目	数	期 日	統計表番号	グラフ番号
高 等 学 校 数	8 校	令和6年5月1日	8-16	-
生 徒 数	5, 119 人	〃	〃	46
図 書 館 蔵 書 数	1, 269, 721 冊	令和7年4月1日	8-20	48
事 業 所 数	15, 883	令和3年6月1日	4-1	19
従 業 者 数	141, 421 人	〃	〃	20
製 造 業 数	2, 329	〃	4-3	25
卸 売 ・ 小 売 業 数	3, 349	〃	〃	25
道 路 総 延 長	1, 035, 586 m	令和7年4月1日	17-2	-
道 路 面 積	6, 568, 358 m <sup>2</sup>	〃	〃	-
橋 梁 数	60	〃	17-1	-
区 道 上 街 路 灯 数	26, 416 基	令和7年3月31日	19-19	-
J R 乗 車 人 員	59, 493, 175 人	令和6年度	17-8	63
京 成 ・ 北 総 乗 車 人 員	65, 502, 826 人	〃	〃	63
自 家 用 乗 用 車 数	100, 409 台	令和6年12月31日	17-7	-
国民健康保険被保険者数	82, 779 人	令和7年3月31日	11-5	51
国民健康保険加入世帯数	61, 173 世帯	〃	〃	51
選 挙 人 名 簿 登 録 者 数	383, 163 人	令和7年6月2日	12-2	53
区 民 相 談 件 数 ( 一 般 )	年間 3, 099 件	令和6年度	10-46	-
病 院 診 療 所 数	1, 220	令和7年3月31日	18-7	-
ごみ収集量 ( 持 込 を 含 む )	年間 98, 019 t	令和6年度	19-1	68
求 人 数 ( 新 規 )	43, 183 人	令和6年中	10-50	-
求 職 申 込 件 数 ( 〃 )	25, 169 件	〃	〃	-
犯 罪 発 生 件 数	3, 050 件	〃	15-2	58
少 年 犯 罪 行 為 者 数 【 1 4 歳 未 満 の 少 年 ( 触 法 少 年 ) を 含 む 】	214 人	〃	15-4	59
交 通 事 故 発 生 件 数	743 件	〃	15-1	61
火 災 発 生 件 数	110 件	〃	15-7	62
救 急 車 出 動 件 数	32, 614 件	〃	15-6	-

## 葛飾区、23区

順位	人 口 令 和 6 年 1 月 1 日 現 在		面 積 令 和 6 年 10 月 1 日 現 在		事 業 所 令 和 3 年 6 月 1 日 現 在		製 造 業 令 和 3 年 6 月 1 日 現 在		卸 売 ・ 小 売 業 令 和 3 年 6 月 1 日 現 在	
	事業所数		従業員数		事業所数		年間製造品 出荷額等		事業所数	
23区 平均	人 419,262	km <sup>2</sup> 27.08	人 22,098	人 368,717	514	万円 13,488,205	4,937	百万円 7,318,025		
1	(世) 918,141	(大) 61.86	(港) 41,220	(千) 1,199,113	(大) 2,091	(大) 45,175,494	(中) 9,276	(千) 44,993,875		
2	(練) 741,540	(世) 58.05	(千) 36,346	(港) 1,134,499	(墨) 985	(江) 32,893,870	(港) 8,029	(港) 35,080,369		
3	(大) 733,634	(足) 53.25	(中) 34,239	(中) 782,742	(足) 947	(板) 31,613,882	(千) 7,889	(中) 29,067,069		
4	(足) 693,223	(戸) 49.90	(渋) 33,398	(新) 718,620	171 878	(墨) 30,271,938	(台) 7,643	(品) 10,136,196		
5	(戸) 689,961	(練) 48.08	(新) 33,313	(渋) 589,482	(戸) 873	(足) 22,249,786	(渋) 7,446	(渋) 6,592,559		
6	(板) 572,927	(江) 42.99	(大) 28,839	(品) 433,444	(板) 762	(戸) 19,357,066	(大) 6,222	(新) 6,487,225		
7	(杉) 572,843	129 34.80	(世) 27,909	(江) 412,421	(江) 695	122 16,435,709	(世) 6,191	(江) 6,042,806		
8	(江) 539,108	(杉) 34.06	(足) 23,376	(大) 371,441	(台) 679	(北) 14,041,581	(新) 6,014	(大) 4,374,139		
9	111 467,000	(板) 32.22	(台) 23,012	(世) 292,659	(品) 538	(品) 12,293,724	(足) 5,346	(文) 4,207,870		
10	(品) 408,280	(品) 22.85	(練) 20,673	(豊) 278,087	(荒) 510	(新) 10,935,981	(江) 5,112	(台) 4,076,072		
11	(北) 357,701	(北) 20.61	(品) 20,127	(台) 241,112	(文) 333	(荒) 8,955,473	(品) 4,352	(豊) 2,044,044		
12	(新) 349,226	(港) 20.36	(戸) 20,087	(足) 235,458	(新) 304	(豊) 8,288,238	(豊) 4,333	(墨) 1,960,020		
13	(野) 337,377	(新) 18.22	(江) 19,718	(文) 222,078	(北) 299	(台) 7,817,906	(戸) 4,219	(世) 1,783,330		
14	(豊) 291,650	(野) 15.59	(杉) 19,533	(板) 207,012	(中) 263	(中) 7,549,754	(練) 4,037	(北) 1,701,264		
15	(墨) 284,555	(渋) 15.11	(豊) 19,292	(戸) 200,245	(練) 244	(文) 7,492,631	(杉) 3,918	(目) 1,585,956		
16	(目) 279,520	(目) 14.67	(板) 17,472	(練) 197,530	(豊) 225	(練) 6,518,527	(墨) 3,876	(足) 1,397,800		
17	(港) 266,306	(墨) 13.77	72 15,883	(墨) 168,392	(千) 219	(千) 6,385,783	(板) 3,676	(板) 1,334,278		
18	(文) 232,177	(豊) 13.01	(墨) 15,022	(杉) 166,987	(世) 213	(港) 5,363,590	68 3,349	(野) 1,135,266		
19	(渋) 230,609	(千) 11.66	(文) 13,907	38 141,421	(港) 200	(目) 4,446,705	(文) 2,904	(戸) 1,118,524		
20	(荒) 219,268	(文) 11.29	(目) 12,419	(目) 140,362	(目) 181	(杉) 4,352,555	(目) 2,758	(杉) 997,551		
21	(台) 212,388	(中) 10.21	(野) 12,088	(北) 137,271	(杉) 141	(世) 3,546,863	(北) 2,566	(練) 936,628		
22	(中) 176,835	(荒) 10.16	(北) 11,922	(野) 129,112	(渋) 128	(渋) 3,128,154	(野) 2,384	9 689,947		
23	(千) 68,755	(台) 10.11	(荒) 8,469	(荒) 80,996	(野) 105	(野) 1,113,511	(荒) 2,018	(荒) 571,795		

注1：面積、事業所、卸売・小売業、の23区平均は、境界未定地域を除いた数値

注2：製造業の事業所数は、製造品目別に出荷額の数値が得られた事業所を集計している。

注3：卸売・小売業の事業所数は、年間商品販売額の数値が得られた事業所を集計している。

参考資料：特別区の統計、総務省・経済産業省「令和3年経済センサス-活動調査」

(千) -千代田区 (中) -中央区 (港) -港区 (新) -新宿区 (文) -文京区 (台) -台東区 (墨) -墨田区  
(江) -江東区 (品) -品川区 (目) -目黒区 (大) -大田区 (世) -世田谷区 (渋) -渋谷区 (野) -中野区  
(杉) -杉並区 (豊) -豊島区 (北) -北区 (荒) -荒川区 (板) -板橋区 (練) -練馬区 (足) -足立区  
(戸) -江戸川区

で何番目

順位	普 通 会 計 決 算 額 令 和 5 年 度		医 療		公 園（ 児 童 遊 園 等 を 含 む ） 令 和 6 年 4 月 1 日 現 在		交 通 事 故 火 災 令 和 5 年 度	令 和 5 年 度
	歳 入	歳 出	病 院 病 床 数 <small>令 和 4 年 10 月 1 日 現 在</small>	現 在 医 師 数 <small>令 和 4 年 12 月 31 日 現 在</small>	総 面 積	1 人 当 た り の 面 積		
23区 平均	千円 212,479,416	千円 203,505,765	床 3,433	人 1,685	㎡ 1,856,049	㎡ 4.82	件 953	件 138
1	(世) 390,598,653	(世) 370,376,911	(板) 9,677	(新) 4,888	(戸) 7,826,327	(千) 24.97	(足) 1,891	(港) 281
2	(戸) 350,828,919	(戸) 323,633,370	(足) 7,202	(文) 4,815	(江) 5,233,538	(戸) 11.32	(世) 1,759	(新) 215
3	(足) 331,562,511	(足) 317,160,375	(世) 5,688	(港) 3,368	(足) 3,292,024	(江) 9.74	(大) 1,583	(足) 211
4	(練) 320,634,548	(大) 312,328,717	(新) 5,547	(板) 2,564	(大) 2,987,430	(渋) 6.77	(戸) 1,353	(世) 198
5	(大) 315,633,357	(練) 312,286,631	(文) 5,192	(世) 2,222	(世) 2,908,065	(港) 5.26	(江) 1,230	(大) 173
6	135 286,051,597	134 273,038,078	(大) 4,810	(大) 1,977	(練) 2,187,047	(足) 4.72	(港) 1,204	(江) 167
7	(板) 264,646,696	(板) 257,696,543	(港) 3,838	(千) 1,935	109 2,024,492	92 4.43	(新) 1,092	(戸) 166
8	(江) 242,322,594	(江) 233,187,326	(江) 3,434	(品) 1,750	(板) 1,949,944	(大) 3.99	(杉) 1,021	(千) 165
9	(杉) 237,259,100	(杉) 225,895,261	(練) 3,239	(中) 1,690	(千) 1,710,501	(中) 3.76	(練) 1,019	(渋) 163
10	(北) 207,671,323	(北) 199,196,900	(戸) 3,037	(渋) 1,544	(渋) 1,656,126	(台) 3.50	(板) 1,004	(板) 148
11	(野) 203,907,609	(野) 198,577,292	(品) 2,952	(江) 1,471	(港) 1,409,685	(新) 3.32	(品) 986	(品) 138
12	(品) 200,169,797	(品) 193,796,055	(渋) 2,868	(練) 1,241	(品) 1,379,822	(板) 3.31	(渋) 860	(中) 134
13	(新) 182,995,345	(新) 178,299,812	81 2,784	(足) 1,206	(杉) 1,314,048	(品) 3.24	88 835	89 123
14	(港) 180,151,403	(港) 168,111,370	(杉) 2,717	(目) 1,176	(新) 1,174,548	(北) 3.24	(中) 716	(練) 120
15	(中) 166,859,737	(中) 161,807,893	(北) 2,648	(杉) 1,080	(北) 1,165,272	(世) 3.09	(台) 693	(杉) 111
16	(墨) 147,775,538	(豊) 144,083,030	(墨) 2,381	57 962	(墨) 788,622	(練) 2.90	(目) 685	(豊) 107
17	(豊) 147,295,346	(墨) 141,886,416	(千) 2,203	(戸) 942	(台) 776,240	(墨) 2.79	(野) 682	(台) 95
18	(渋) 136,443,152	(目) 123,773,948	(目) 2,172	(豊) 845	(中) 680,984	(文) 2.25	(北) 668	(墨) 92
19	(目) 131,219,485	(渋) 123,314,305	(野) 1,694	(墨) 830	(文) 553,242	(杉) 2.22	(墨) 620	(北) 79
20	(文) 123,878,869	(文) 117,981,176	(豊) 1,633	(北) 764	(野) 490,227	(荒) 2.07	(千) 618	(文) 79
21	(台) 123,378,380	(荒) 117,399,254	(中) 1,186	(野) 707	(目) 490,114	(目) 1.71	(豊) 578	(野) 72
22	(荒) 121,634,099	(台) 115,422,271	(台) 1,061	(台) 499	(荒) 456,821	(野) 1.41	(文) 469	(目) 70
23	(千) 74,108,521	(千) 71,379,667	(荒) 990	(荒) 276	(豊) 234,000	(豊) 0.76	(荒) 352	(荒) 64

注：黒の太枠内が葛飾区内の数字である。

例：人口

指数＝葛飾区内の実数／区部平均値×１００←111 467,000→葛飾区の実数

## 特集 令和5年住宅・土地統計調査について

令和5年10月1日を調査期日として、「令和5年住宅・土地統計調査」が実施されました。本調査は、我が国における住宅・住宅以外の人が居住する建物に関する実態や、現住居以外の住宅・土地の保有状況、その他の住宅等に居住している世帯に関する実態を調査し、住生活関連諸施策の基礎資料を得ることを目的とした調査です。統計法に基づき実施される基幹統計調査として、総務省が昭和23年以来5年ごとに実施しており、令和5年調査は16回目に当たります。

今回の特集では、総務省統計局が令和7年5月までに公表した調査結果を基に、葛飾区の概況に加えて、全国、東京都、23区の比較を主として取りまとめました。

### 初めに.....

本調査は「標本調査」であり、全国では約340万住戸・世帯、東京都では約29万住戸・世帯、葛飾区では約8千住戸・世帯を対象として抽出し、調査を行いました。そのため、調査結果は「標本誤差」を含むものとなっています。

#### ※標本調査と標本誤差

「標本調査」とは、調査対象を全体の中から無作為に抽出して調査を行い、結果の推定を行う調査です。このため、調査結果は推定値となり、調査対象全体を対象とした全数調査を行った場合に求められる値（真の値）からの誤差が生じます。この調査対象全体から一部を抽出することによって生じる、推定値と真の値との差を「標本誤差」といいます。

## 1 住宅・世帯

### 【用語の解説】

#### ○住宅

一戸建ての住宅やアパートのように完全に区画された建物の一部であり、次の四つの設備要件を満たし、一つの世帯が独立して家庭生活を営むことができるものをいう。

- ①居住室が少なくとも1つあること
- ②専用の台所があること
- ③専用のトイレがあること
- ④専用の出入り口があること

#### ○世帯、世帯人員

世帯とは、住居と生計を共にしている家族等をいう。そこに間借りや同居している世帯及び住宅以外の建物に居住している世帯も含む。

世帯人員とは、世帯を構成する各人（世帯員）を合わせた数をいう。



### （１）住宅・世帯 葛飾区の概況

本調査における葛飾区の「総住宅数」は24万9,950戸、「総世帯数」は22万1,000世帯となっている。「総住宅数」は平成20年以降、「総世帯数」は平成15年以降増加している。「1世帯当たり住宅数」は平成15年以降減少傾向にあるが、令和5年は1.13戸であり、平成25年・平成30年と同水準となっている。

表1 葛飾区の総住宅数・総世帯数・世帯人員、1世帯当たり住宅数・1世帯当たり人員 単位：戸、人、%

	総住宅数	総世帯数	世帯人員	1世帯当たり住宅数	1世帯当たり人員
平成15年	206,200	178,610	426,530	1.15	2.39
平成20年	204,660	179,030	421,290	1.14	2.35
平成25年	224,480	198,660	435,630	1.13	2.19
平成30年	237,010	210,180	450,220	1.13	2.14
令和5年	249,950	221,000	448,110	1.13	2.03
平成30～令和5年増減数	12,940	10,820	△ 2,110	0.00	△ 0.11
平成30～令和5年増減率	5.5	5.1	△ 0.5	0.3	△ 5.3

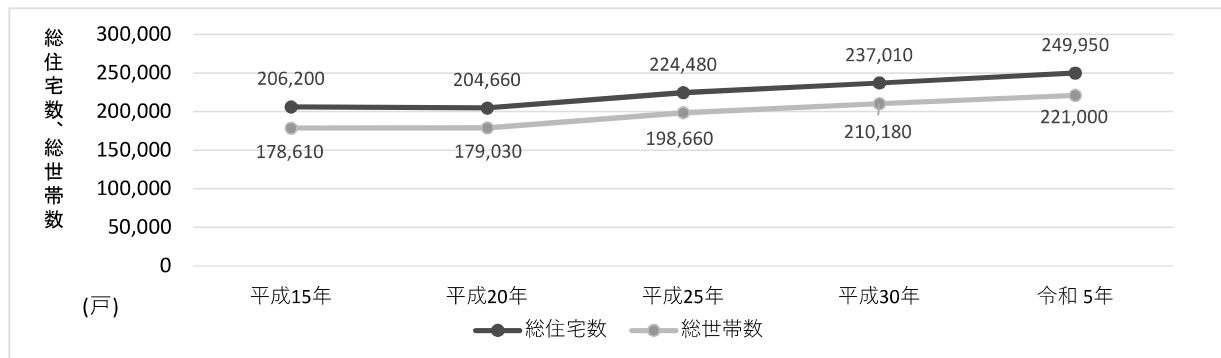
注1：総住宅数には、「居住世帯のない住宅」を含む。

注2：1世帯当たり住宅数＝総住宅数÷総世帯数

注3：1世帯当たり人員＝世帯人員÷総世帯数

注4：1世帯当たり住宅数・1世帯当たり人員は四捨五入している。

図1 葛飾区の「総住宅数」・「総世帯数」の推移（平成15～令和5年）



### （２）東京都及び全国との比較

平成30年と令和5年で「総住宅数」と「総世帯数」は全国、東京都と共に増加している。「世帯人員」については、全国・葛飾区で減少しており、東京都のみ増加している。「1世帯当たり住宅数」は平成30年から変わらず、令和5年は東京都と同水準となっている。

表2 葛飾区・東京都・全国の総住宅数、総世帯数、世帯人員 単位：戸、人

		総住宅数	総世帯数	世帯人員	1世帯当たり住宅数	1世帯当たり人員
平成30年	葛飾区	237,010	210,180	450,220	1.13	2.14
	東京都	7,671,600	6,856,300	13,813,700	1.12	2.01
	全国	62,407,400	54,001,400	126,307,500	1.16	2.34
令和5年	葛飾区	249,950	221,000	448,110	1.13	2.03
	東京都	8,201,400	7,285,300	13,854,600	1.13	1.90
	全国	65,046,700	56,071,400	121,773,900	1.16	2.17

注：1世帯当たり住宅数・1世帯当たり人員は、四捨五入している。

### (3) 23区の中の葛飾区

23区の中では、「総住宅数」・「総世帯数」は11番目となっている。

「1世帯当たり住宅数」は12番目であり、23区の平均値と同水準となっている。

図2 23区の「総住宅数」

23区の総住宅数：5,922,060戸      葛飾区の総住宅数：249,950戸      23区における葛飾区の割合：4.22%

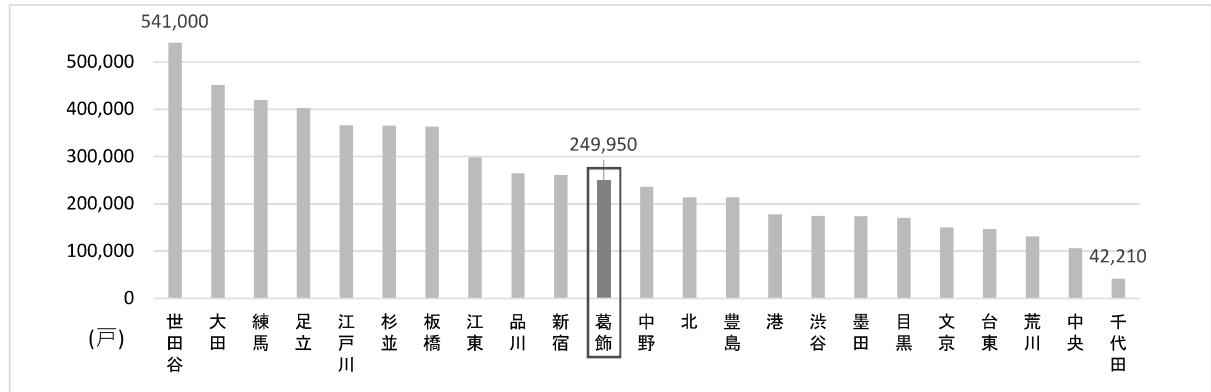


図3 23区の「総世帯数」

23区の総世帯数：5,256,040世帯      葛飾区の総世帯数：221,000世帯      23区における葛飾区の割合：4.20%

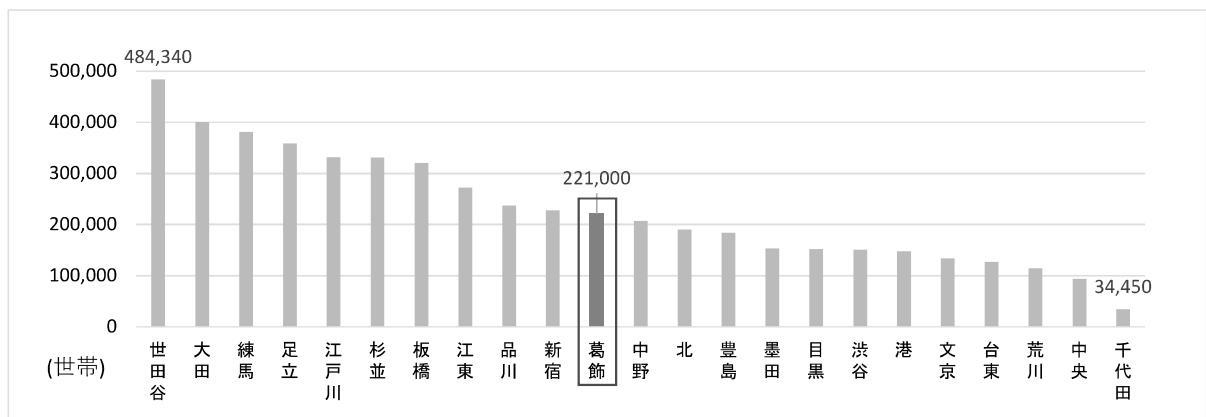
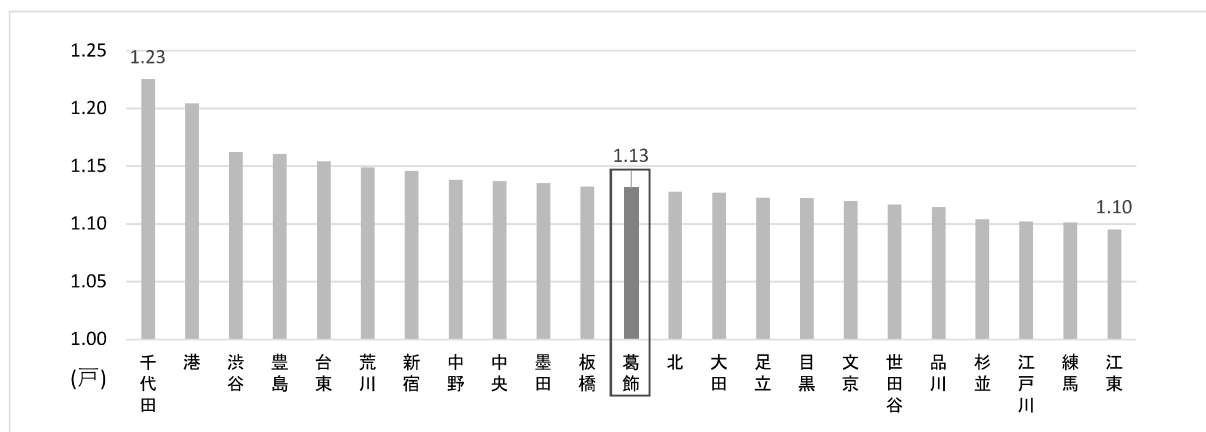


図4 23区の「1世帯当たり住宅数」

23区の総住宅数：5,922,060戸      23区の総世帯数：5,256,040世帯      23区の平均1世帯当たり住宅数：1.13戸



## 2 空き家

### 【用語の解説】

#### ○空き家

次のいずれかの要件を満たすものをいう。

- ①新築・中古を問わず賃貸又は売却用のために空き家になっている住宅
- ②別荘やたまに寝泊まりしている人がいるなどの二次的住宅
- ③①、②以外の転勤・入院などのため長期にわたって不在の住宅や取り壊し予定の住宅（空き家の種類の判断が困難な住宅を含む。）

#### （1）葛飾区の概況

総住宅数を居住世帯の有無別にみると、「居住世帯のある住宅」は21万9,950戸で、総住宅数の約88.0%となっている。「空き家数」は2万9,420戸、「空き家率」は11.8%となっている。「空き家数」は平成20年以降増加し続けているが、「空き家率」は平成25年に11.1%に減少し、平成30年・令和5年は平成20年と同水準となっている。

表3 葛飾区の居住世帯の有無別住宅数・空き家数・空き家率

単位：戸、%

	総住宅数	居住世帯のある住宅	居住世帯のない住宅	空き家数	空き家率
平成15年	206,200	178,070	28,130	25,620	12.4
平成20年	204,660	178,640	26,020	24,130	11.8
平成25年	224,480	197,520	26,960	24,960	11.1
平成30年	237,010	208,710	28,310	28,020	11.8
令和5年	249,950	219,950	30,010	29,420	11.8
平成30～令和5年増減数	12,940	11,240	1,700	1,400	—
平成30～令和5年増減率	5.5	5.4	6.0	5.0	—

注1：「居住世帯のない住宅」は、空き家を含む。

注2：「空き家率」は、総住宅数に占める空き家の割合を示す。

図5 葛飾区の「空き家数」・「空き家率」の推移（平成15～令和5年）

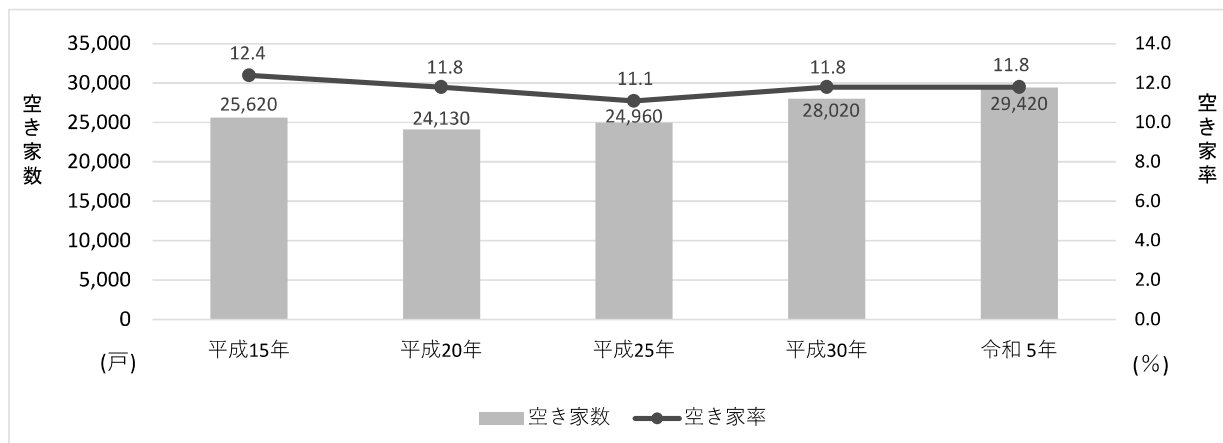


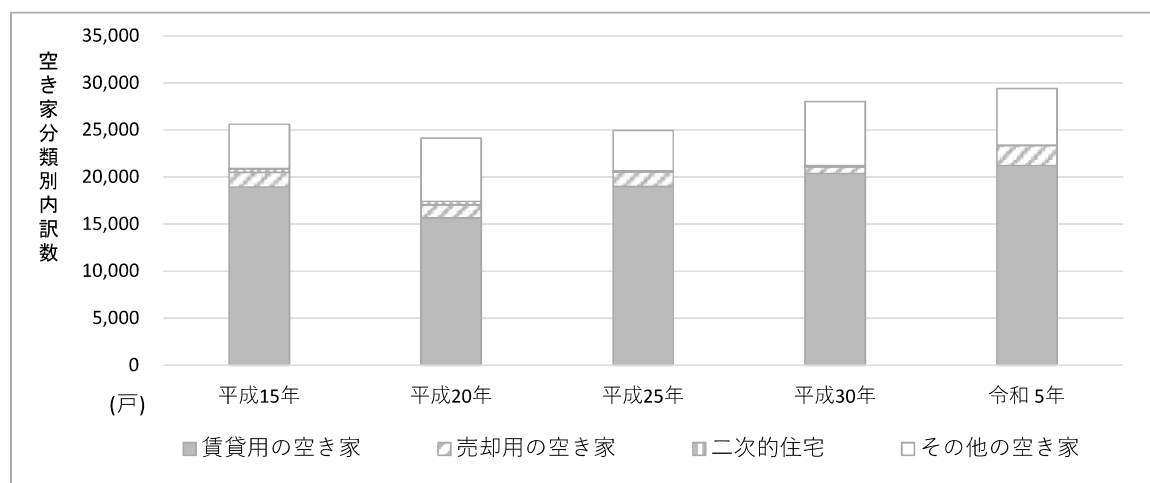
表4 葛飾区の空き家分類別内訳（平成15～令和5年）

単位：戸、%

	空き家総数	賃貸用の空き家	売却用の空き家	二次的住宅	その他の空き家
平成15年	25,620	18,940	1,560	380	4,740
平成20年	24,130	15,670	1,390	380	6,690
平成25年	24,960	19,020	1,530	130	4,270
平成30年	28,020	20,400	690	150	6,780
令和5年	29,420	21,230	2,130	50	6,010

注1：「その他の空き家」には、転勤・入院などのため居住世帯が長期にわたって不在の住宅や、建て替えなどのために取り壊す予定の住宅などのほか、空き家の種類の判断が困難な住宅を含む。

図6 葛飾区の「空き家分類別内訳数」の推移（平成15～令和5年）

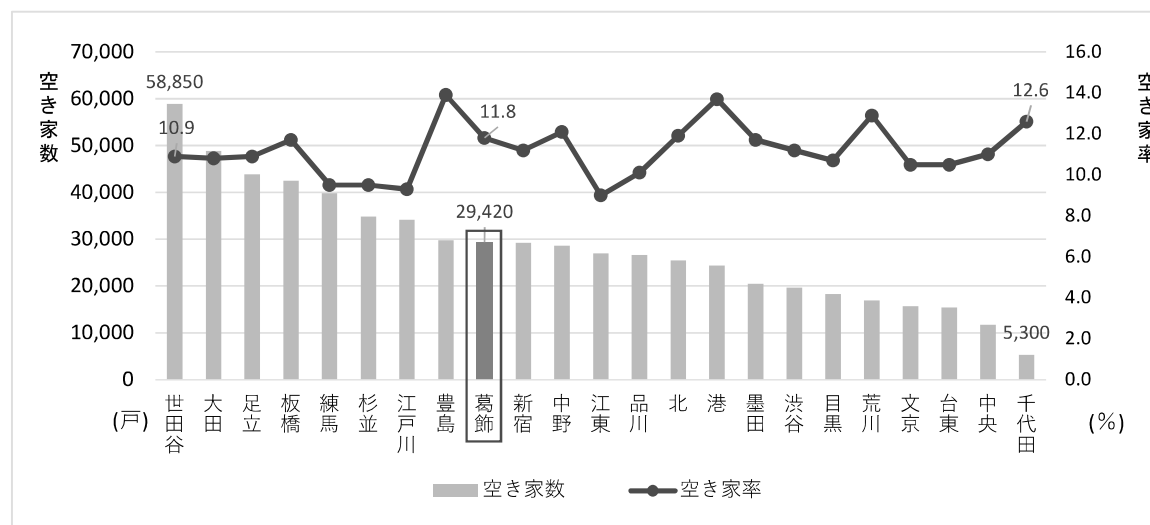


## （2）23区の中の葛飾区

23区の中では、「空き家数」は9番目であり、「空き家率」は7番目となっている。

図7 23区の「空き家数」

23区の総空き家数：646,740戸 23区の空き家数平均：28,119戸 23区の空き家率平均：11.2%



### 3 省エネルギー設備等

#### (1) 葛飾区の概況

「太陽熱を利用した温水機器等あり」は1,560戸、「太陽光を利用した発電機器あり」は3,720戸、「二重サッシ又は複層ガラスの窓あり」は4万5,070戸であり、どの設備の設置率も平成30年から増加している。

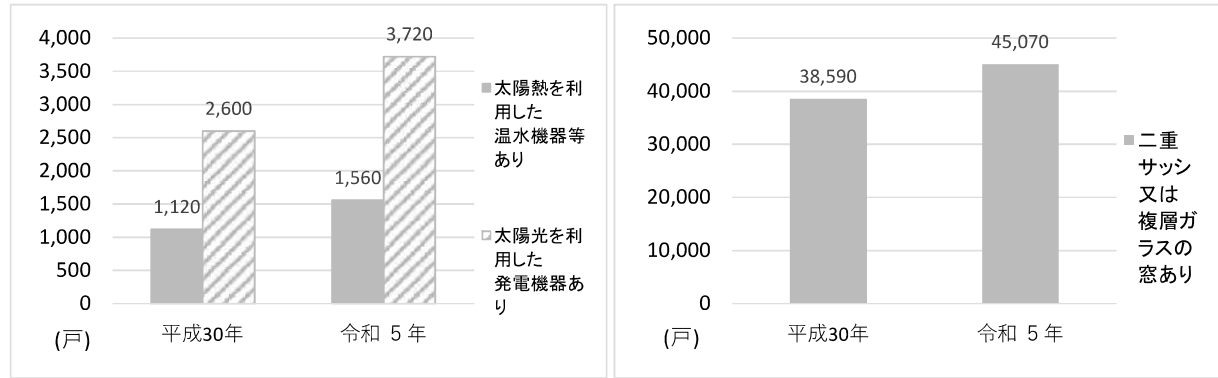
表6 葛飾区の省エネルギー設備等別居住世帯のある住宅数

単位：戸、%

	居住世帯のある住宅数	太陽熱を利用した温水機器等あり		太陽光を利用した発電機器あり		二重サッシ又は複層ガラスの窓あり	
		設置住宅数	設置率	設置住宅数	設置率	設置住宅数	設置率
平成30年	208,710	1,120	0.5	2,600	1.2	38,590	18.5
令和5年	219,950	1,560	0.7	3,720	1.7	45,070	20.5
平成30～令和5年増減数	11,240	440	—	1,120	—	6,480	—
平成30～令和5年増減率	5.4	39.3	—	43.1	—	16.8	—

注：「設置率」とは、各設備が居住世帯のある住宅数に占める割合を示す。

図10 葛飾区の「省エネルギー設備等の『設置住宅数』」の推移（平成30～令和5年）



#### (2) 東京都・全国との比較

東京都、全国と比較すると、「太陽熱を利用した温水機器等あり」は東京都と同水準となっており、その他の設備の設置率については東京都、全国を下回っている。平成30年～令和5年の増減率でみると、「太陽光を利用した発電機器あり」の増減率は43.1%で、東京都・全国を上回っている。

表7 葛飾区・東京都・全国の省エネルギー設備等別居住世帯のある住宅数

単位：戸、%

		居住世帯のある住宅数	太陽熱を利用した温水機器等あり		太陽光を利用した発電機器あり		二重サッシ又は複層ガラスの窓あり	
			設置住宅数	設置率	設置住宅数	設置率	設置住宅数	設置率
平成30年	葛飾区	208,710	1,120	0.5	2,600	1.2	38,590	18.5
	東京都	6,805,500	48,500	0.7	92,400	1.4	1,433,900	21.1
	全国	53,616,300	1,865,400	3.5	2,189,600	4.1	15,531,700	29.0
令和5年	葛飾区	219,950	1,560	0.7	3,720	1.7	45,070	20.5
	東京都	7,235,400	53,900	0.7	129,000	1.8	1,737,600	24.0
	全国	55,665,000	1,694,300	3.0	2,699,900	4.9	17,761,600	31.9
平成30～令和5年増減率	葛飾区	5.4	39.3	—	43.1	—	16.8	—
	東京都	6.3	11.1	—	39.6	—	21.2	—
	全国	3.8	△ 9.2	—	23.3	—	14.4	—

### (3) 23区の中の葛飾区

23区の中では、「太陽熱を利用した温水機器等」の設置率は4番目、「太陽光を利用した発電機器」の設置率は3番目となっており、共に平均を上回っている。「二重サッシ又は複層ガラスの窓」の設置率は20番目で、23区平均の22.71%を下回っている。

図11 23区の「太陽熱を利用した温水機器等」の設置住宅数・設置率

23区の総設置住宅数：26,650戸 23区の平均設置住宅数：約1,159戸 23区の平均設置住宅率：約0.45%

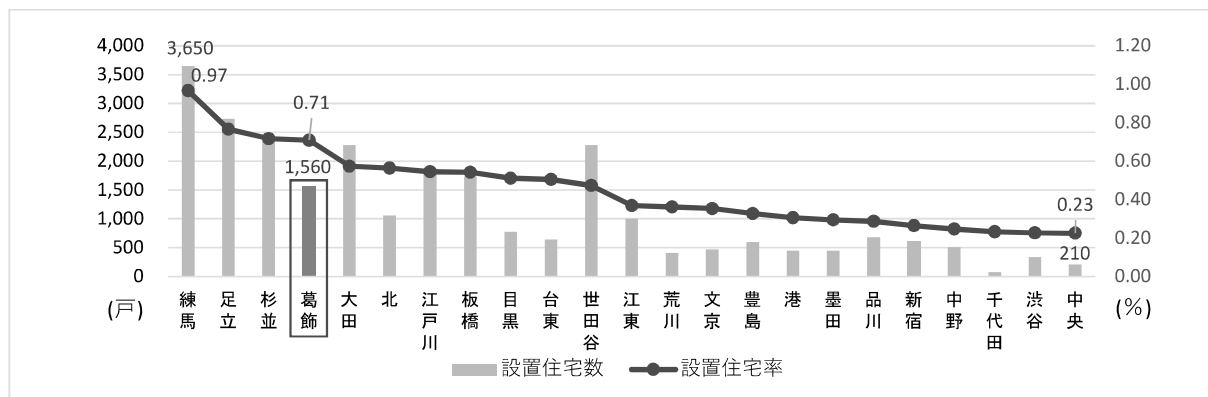


図12 23区の「太陽光を利用した発電機器」の設置住宅数・設置率

23区の総設置住宅数：63,760戸 23区の平均設置住宅数：約2,772戸 23区の平均設置住宅率：約1.08%

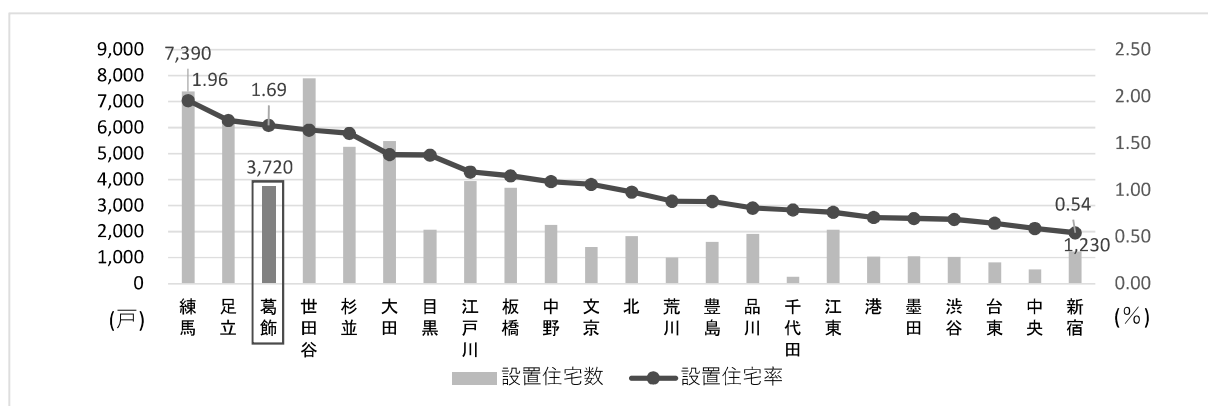
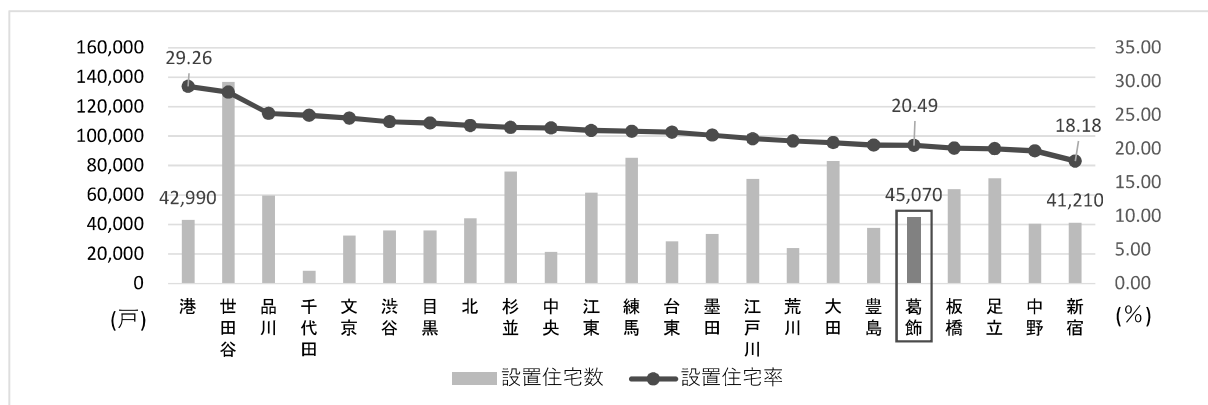


図13 23区の「二重サッシ又は複層ガラスの窓」の設置住宅数・設置率

23区の総設置住宅数：1,180,690戸 23区の平均設置住宅数：約51,334戸 23区の平均設置住宅率：約22.71%



## Ⅱ グラフ目次

### 人 口

1	人口の推移	15
2	人口密度分布図	15
3	人口ピラミッドの変化	16
4	国勢調査による年齢3区分人口割合の推移	16
5	昼間人口・夜間人口の分布(区部のみ)	17
6	葛飾区から見たその他の地域との流出入人口	17
7	年齢(5歳階級)男女別にみた配偶関係割合	18
8	一般世帯人員別割合	18
9	一般世帯の家族類型別数	18
10	65歳以上の親族のいる一般世帯の家族類型別数	18

### 土地・住宅

11	着工新設住宅の推移	19
12	家屋実態の推移	19
13	一般世帯の住宅所有関係	19

### 財務・税務

14	令和7年度一般会計当初予算	20
15	一般会計決算額の推移	20
16	区税・都税・国税徴収決定額の推移	21
17	令和5年度区税・都税・国税徴収決定額の内訳	21
18	区民の税負担額の推移	21

### 事業所・工業・商業・農業

19	主要産業別事業所数の推移	22
20	主要産業別従業者数の推移	22
21	規模別事業所数の変化	22
22	経営組織別事業所数及び従業者数の構成比の推移	22
23	区内事業所町別集積割合	23
24	産業大分類別事業所数東京都に対する葛飾区の特化係数	23
25	事業所と従業者の関係	23
26	区内製造業集積地域	24
27	製造業の変化	24
28	産業中分類別製造業の構成比	24
29	産業中分類別従業者数	24
30	従業者規模別事業所数、従業者数、出荷額等の構成比	25
31	産業中分類別出荷額等東京都に対する葛飾区の特化係数	25
32	産業中分類別出荷額等の推移と主要製品の構成比	25
33	卸売業・小売業町別集積度	26
34	卸売業・小売業の事業所数・従業者数の推移	26
35	卸売業・小売業の従業者規模別事業所数	26
36	商業集積地区別事業所数	26
37	産業中・小分類別卸売業・小売業の事業所数・従業者数	27
38	卸売業・小売業の年間販売額の推移	27
39	農業経営体数の推移	28
40	農家人口の推移	28
41	地目別経営耕地面積の推移	28

## 金融・労働

42	労働力状態、年齢(5歳階級)、男女別15歳以上人口	29
43	労働力状態別15歳以上人口	29

## くらしむき・物価

44	東京都1世帯当たり1か月間の消費支出内訳割合(勤労者世帯)	30
45	東京都区部消費者物価指数の推移	30

## 教 育

46	生徒数及び教員数の推移	31
47	男女別高等学校卒業後の進路状況	31
48	区立図書館蔵書数	31

## 福 祉

49	扶助費支出の推移	32
----	----------	----

## 国民年金・国民健康保険・後期高齢者医療保険

50	国民年金適用者の推移	32
51	国民健康保険加入世帯及び被保険者の推移	32
52	国民健康保険被保険者の資格取得及び喪失状況	32

## 選挙・議会

53	選挙人名簿登録者数の推移	33
54	区議会議員選挙党派別得票率の推移	33
55	選挙別投票率	33
56	区議会議員会派別数	34
57	請願及び陳情の審査件数の推移	34

## 警察・消防

58	刑法犯発生件数の推移	34
59	少年犯罪行為者数	34
60	主要犯罪件数の推移	35
61	交通事故発生原因	35
62	火災発生件数	35

## 交通・通信

63	J R・京成・北総の駅別乗車人員(1日当たり)	36
64	J R・京成・北総の乗車人員の推移(1日当たり)	36

## 衛 生

65	悪性新生物(がん)部位別死亡割合	37
66	年齢別死亡数	37
67	主要死因別死亡数の推移	37

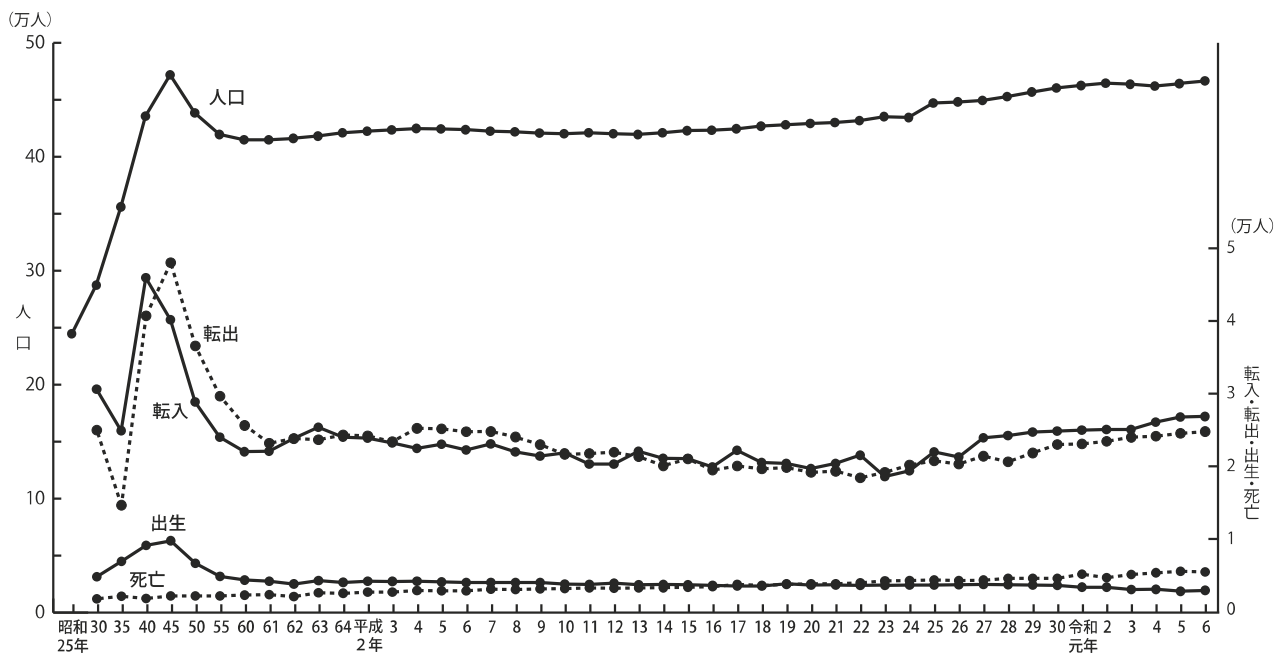
## 環境・公害

68	ごみ収集量の推移	38
69	リサイクル事業による資源回収量	38
70	公害苦情・陳情現象別件数	38



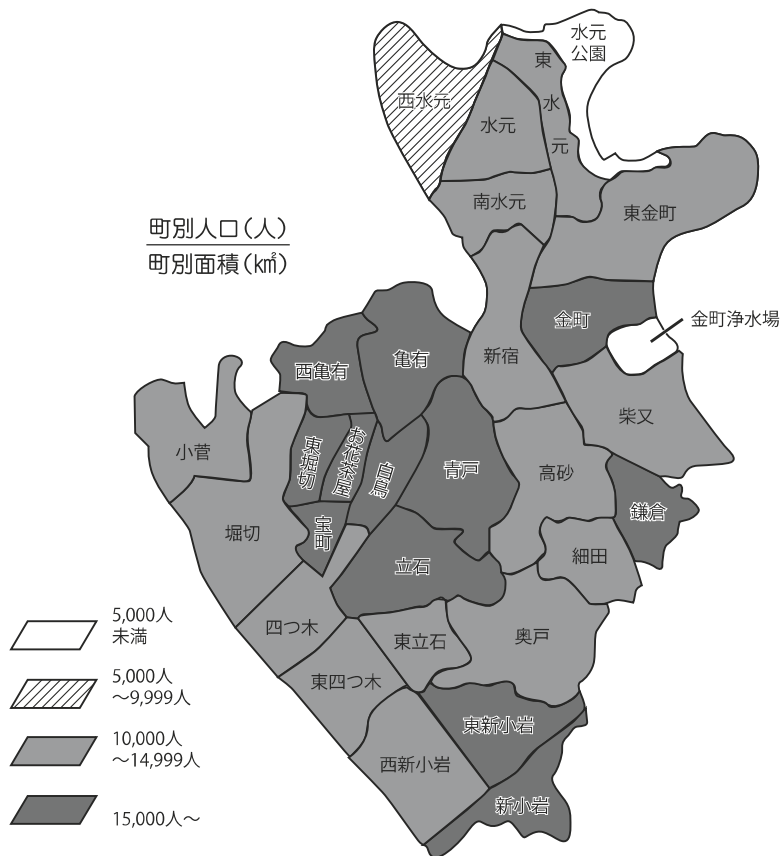
## 1 人口の推移

統計表1-1(P43)、統計表1-3(P46)参照  
(人口は毎年1月1日現在)

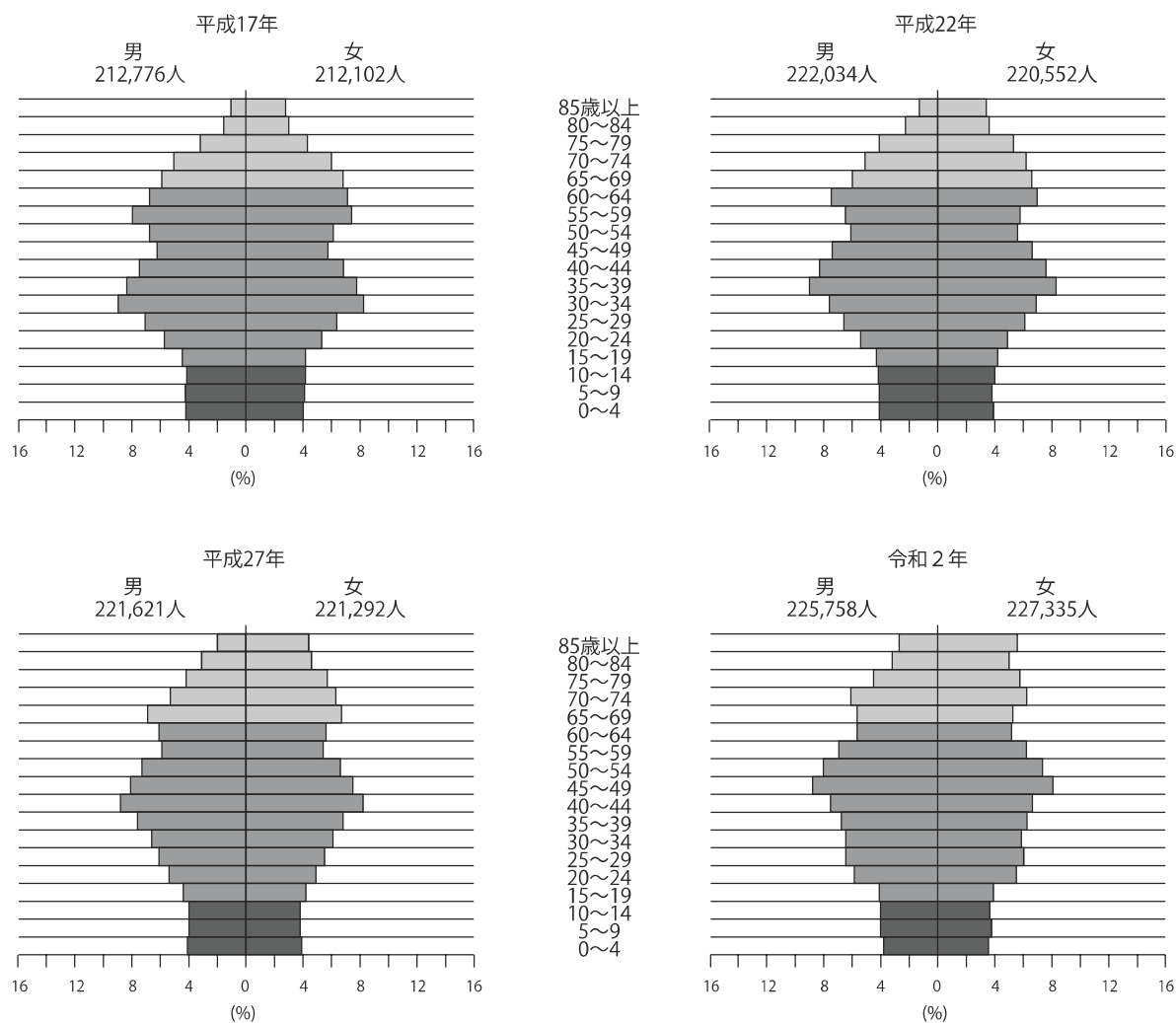


## 2 人口密度分布図

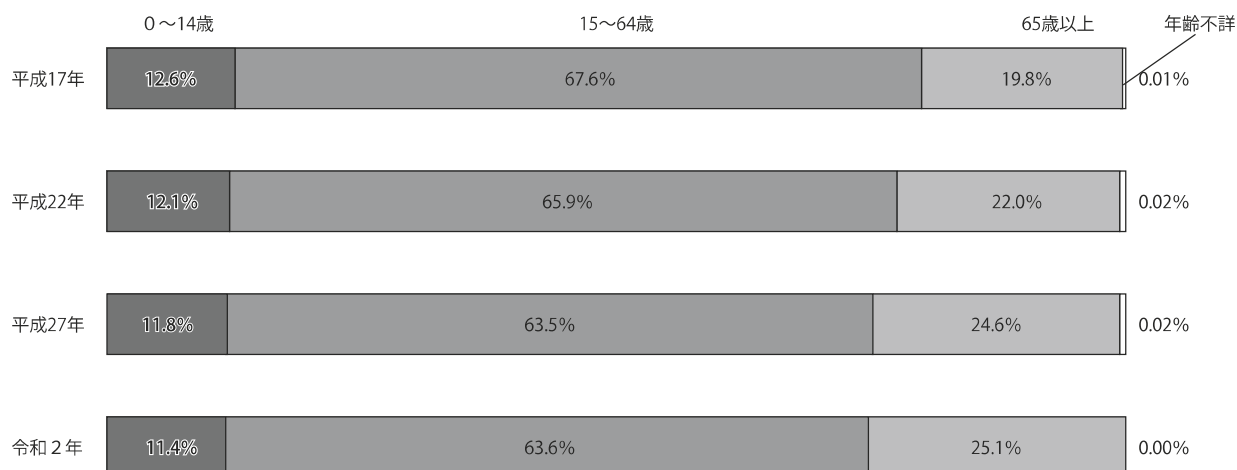
(令和7年1月1日現在)  
統計表1-2(P44~45) 参照



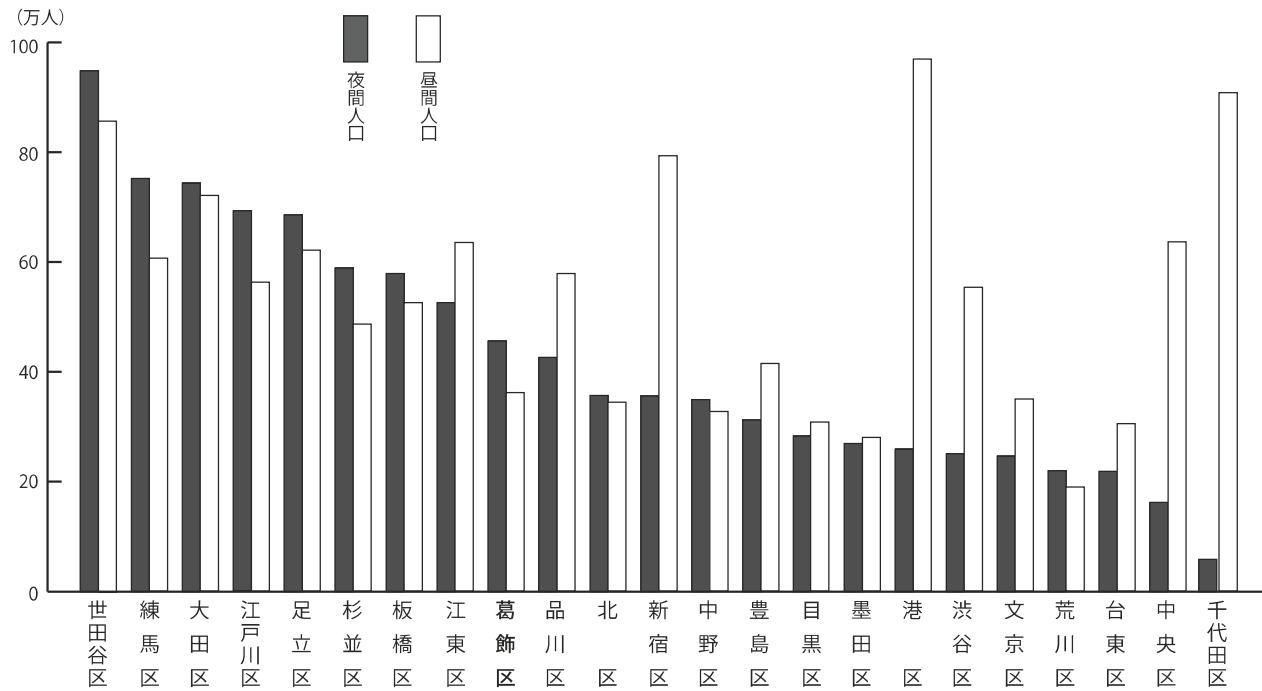
### 3 人口ピラミッドの変化 (各年10月1日現在) 国勢調査結果より



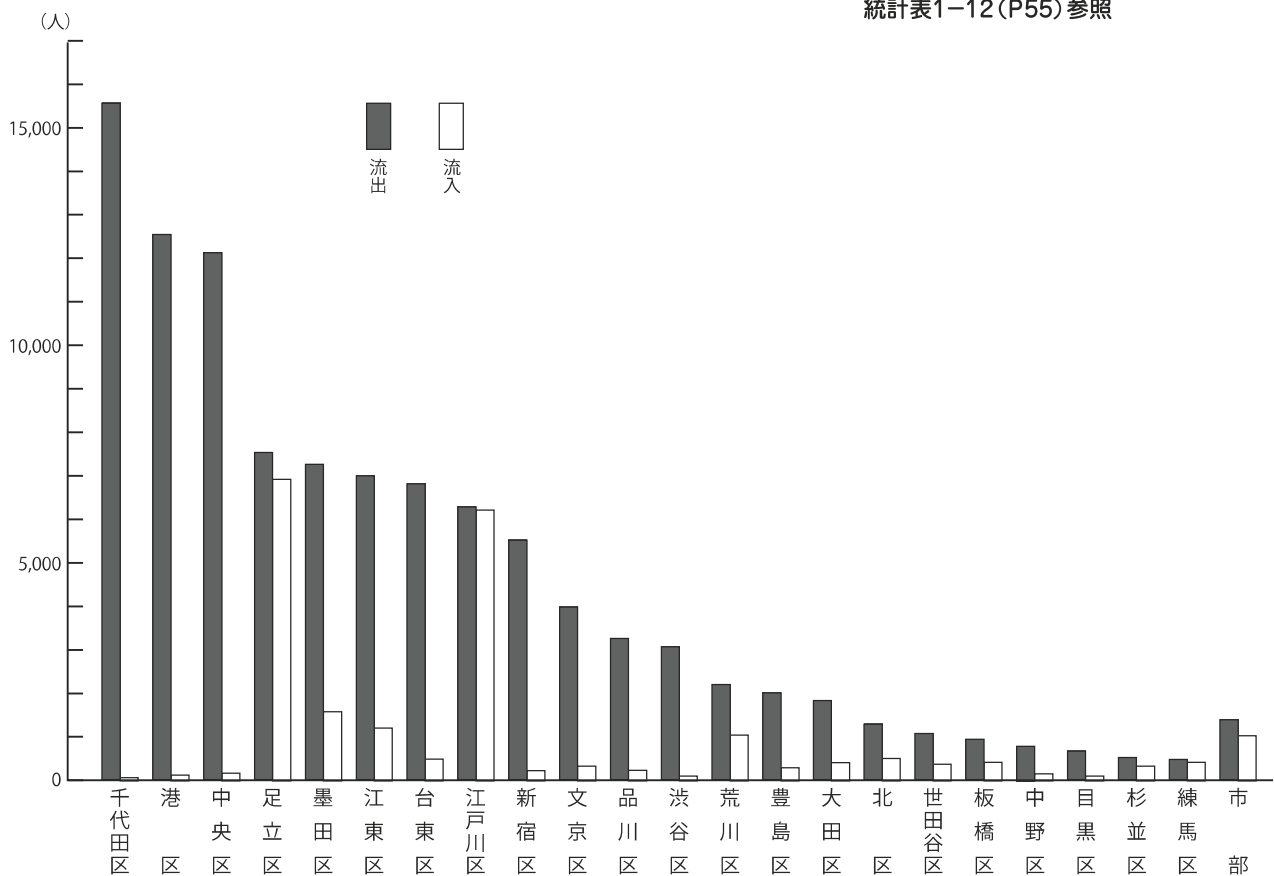
### 4 国勢調査による年齢3区分別人口割合の推移 (各年10月1日現在) 国勢調査結果より



## 5 昼間人口・夜間人口の分布（区部のみ）（令和2年10月1日現在） 統計表1-14（P56）参照

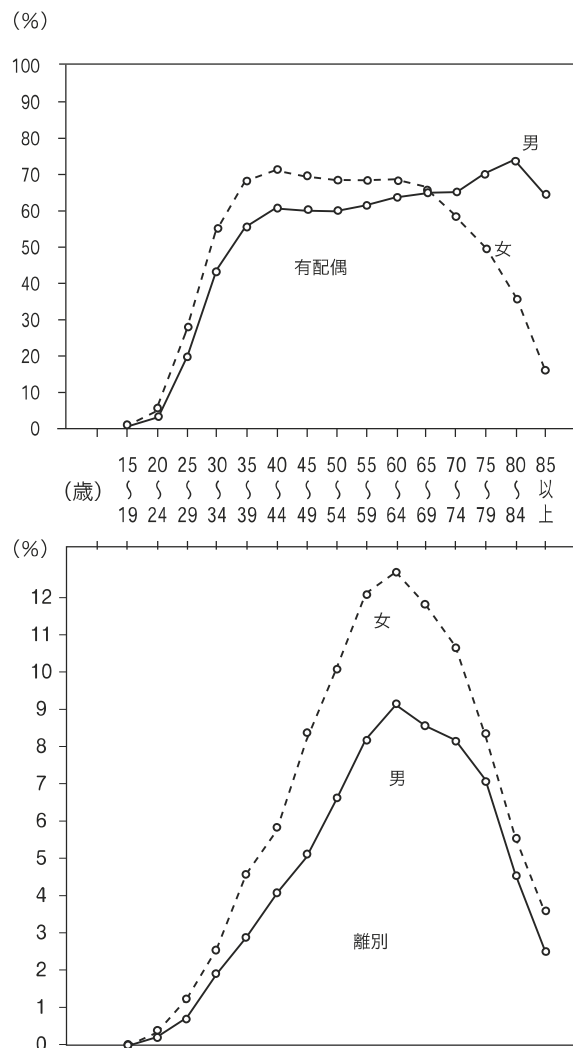


## 6 葛飾区から見たその他の地域との流出入人口（令和2年10月1日現在） 統計表1-12（P55）参照



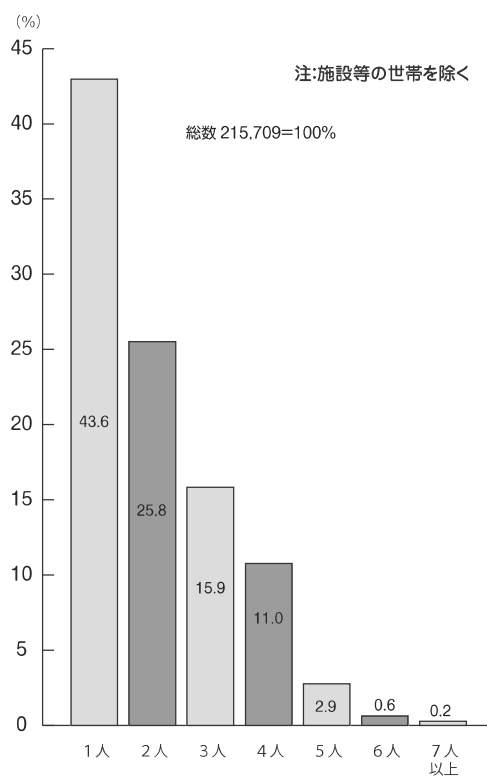
## 7 年齢（5歳階級）男女別にみた配偶関係割合

(令和2年10月1日現在) 国勢調査結果より



## 8 一般世帯人員別割合

(令和2年10月1日現在) 国勢調査結果より

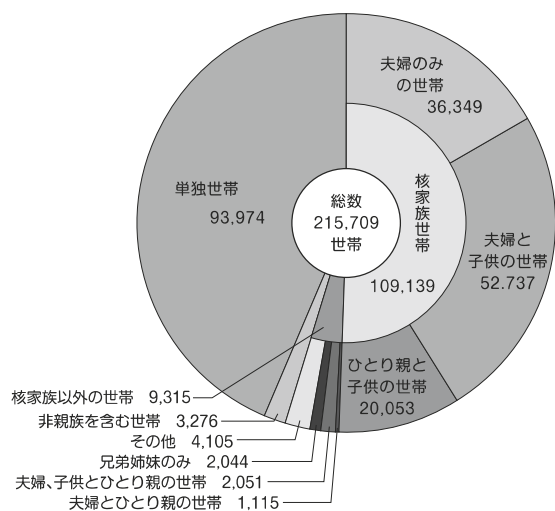


## 9 一般世帯の家族類型別数

(令和2年10月1日現在) 国勢調査結果より

注:施設等の世帯を除く

総数には内訳にはない不詳分を含む

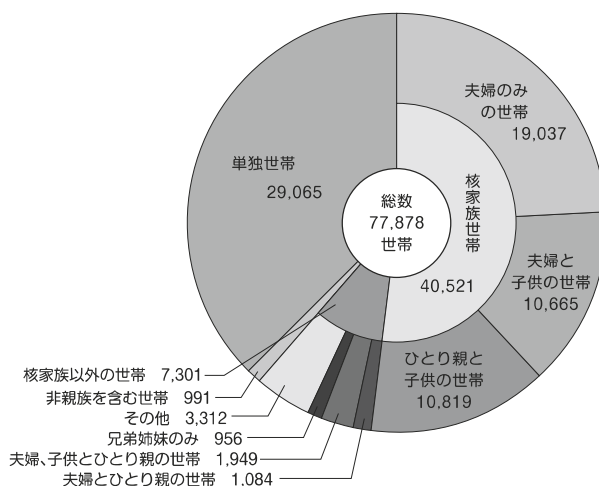


## 10 65歳以上の親族のいる一般世帯の家族類型別数

(令和2年10月1日現在) 国勢調査結果より

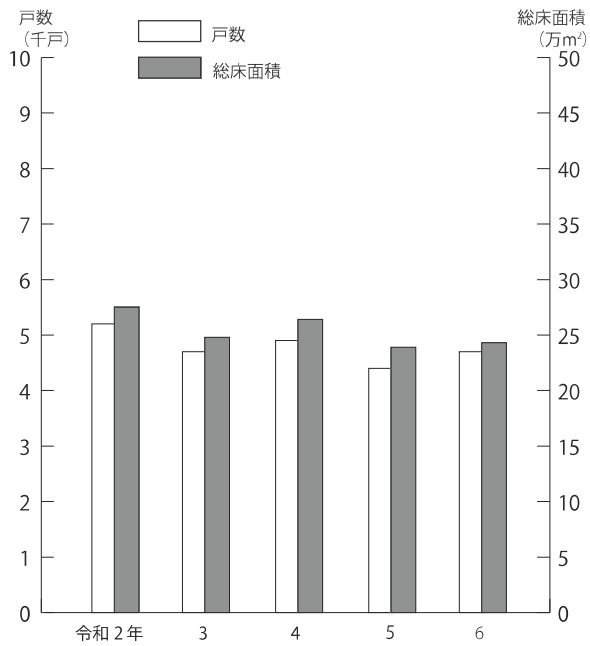
注:施設等の世帯を除く

総数には内訳にはない不詳分を含む



## 11 着工新設住宅の推移

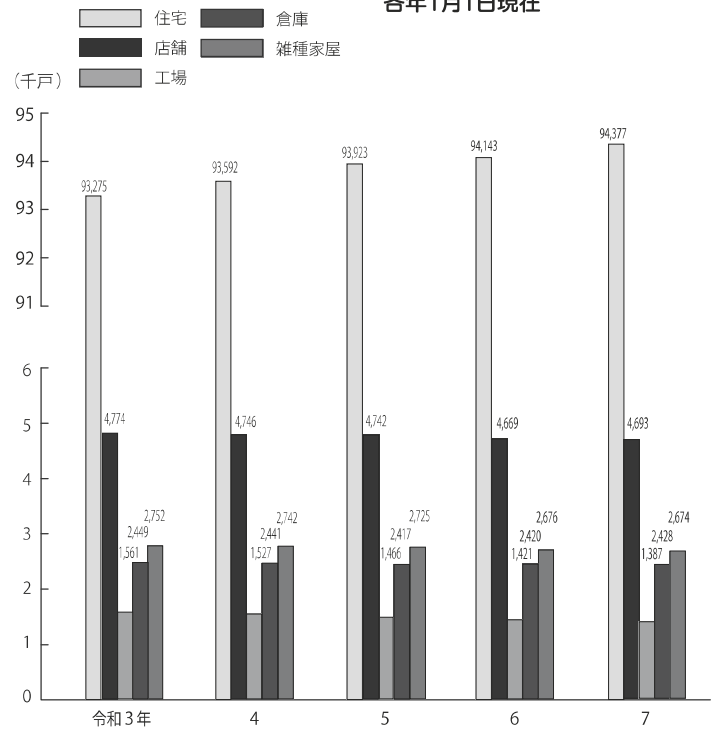
統計表2-5 (P59) 参照



## 12 家屋実態の推移

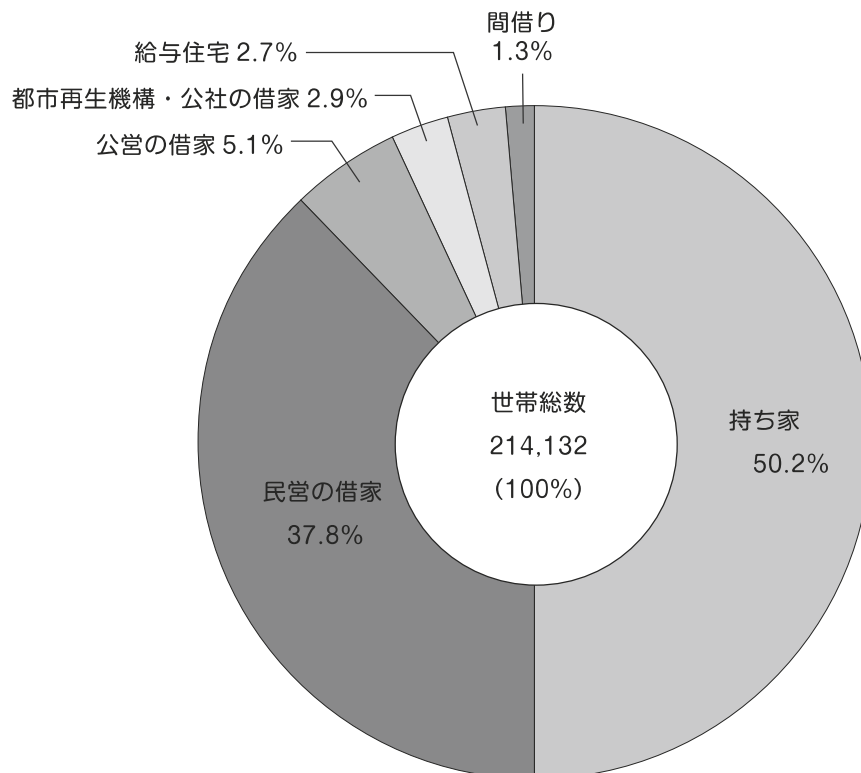
統計表2-3 (P58) 参照

各年1月1日現在

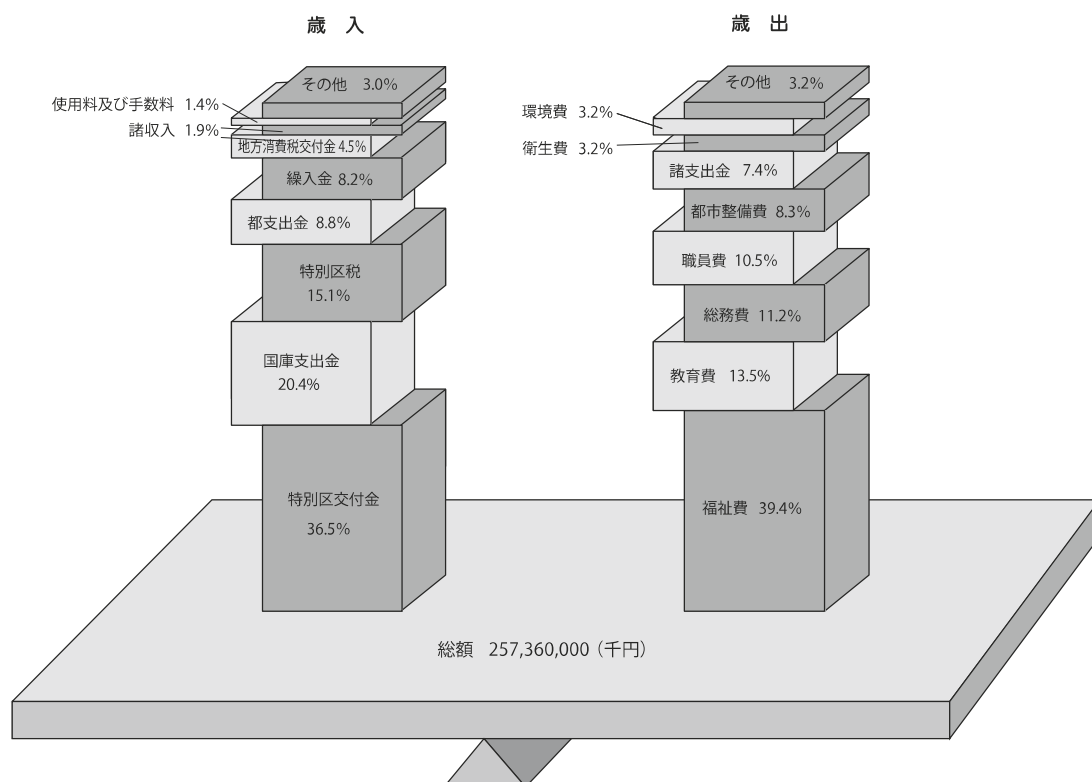


## 13 一般世帯の住宅所有関係

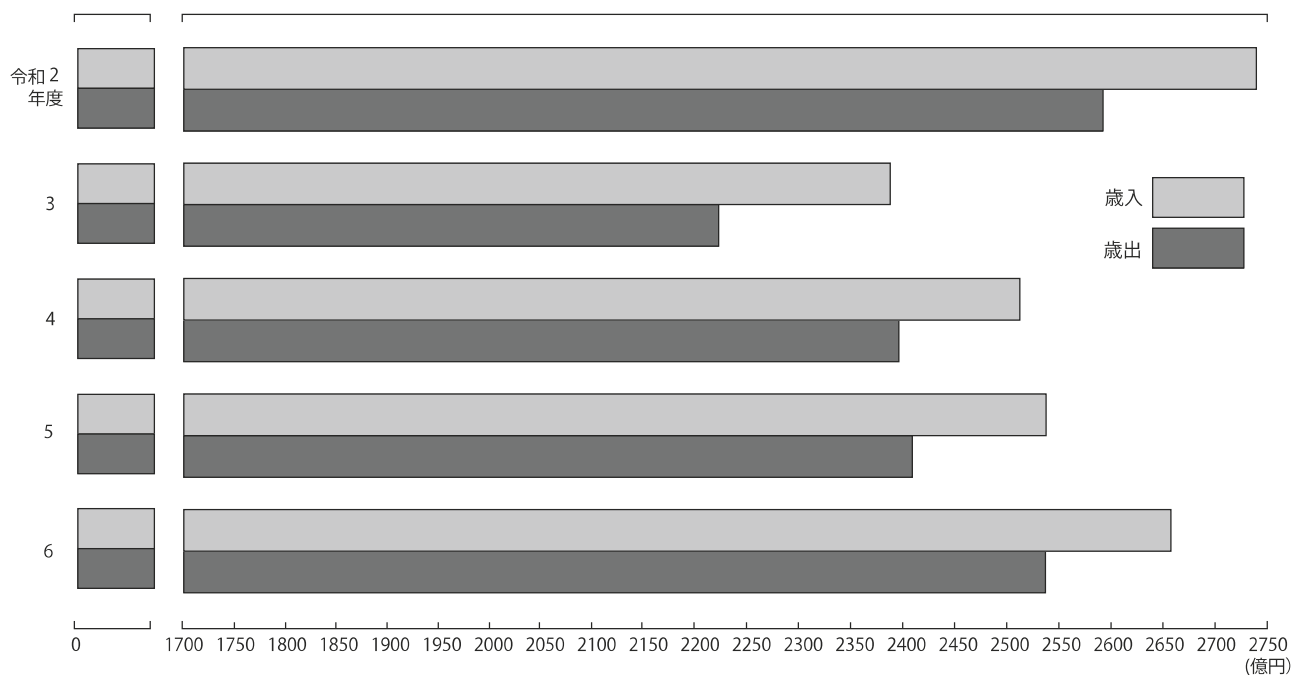
(令和2年10月1日現在) 国勢調査結果より



## 14 令和7年度一般会計当初予算 統計表3-1 (P63) 参照

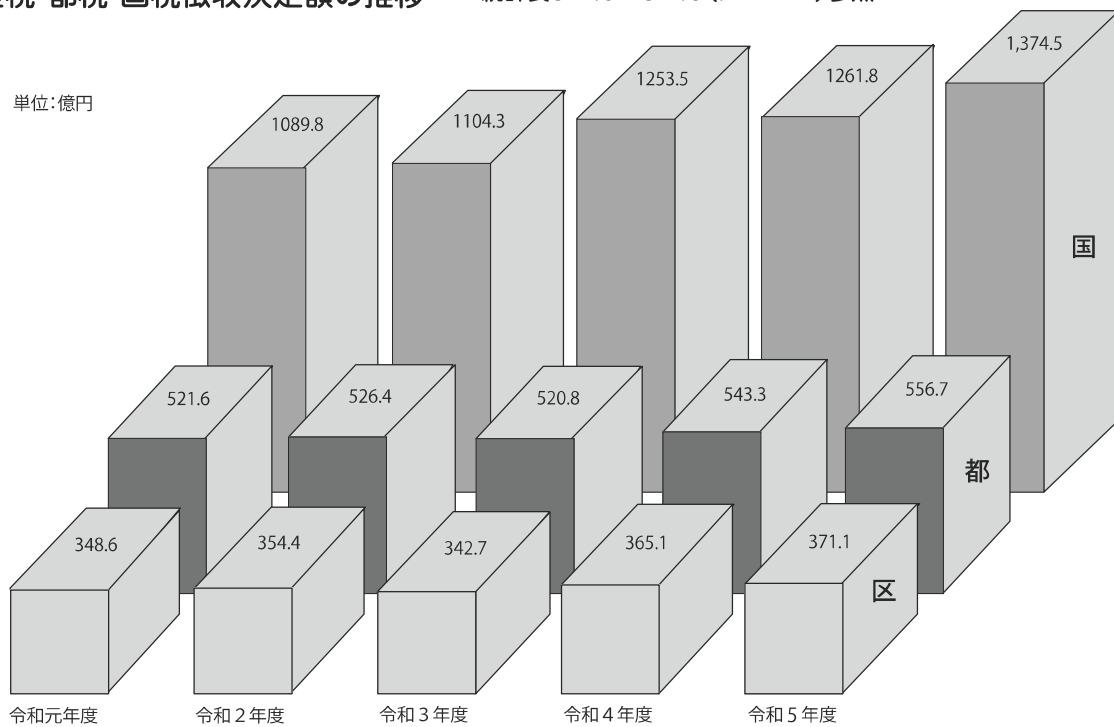


## 15 一般会計決算額の推移 統計表3-8 (P67) 参照



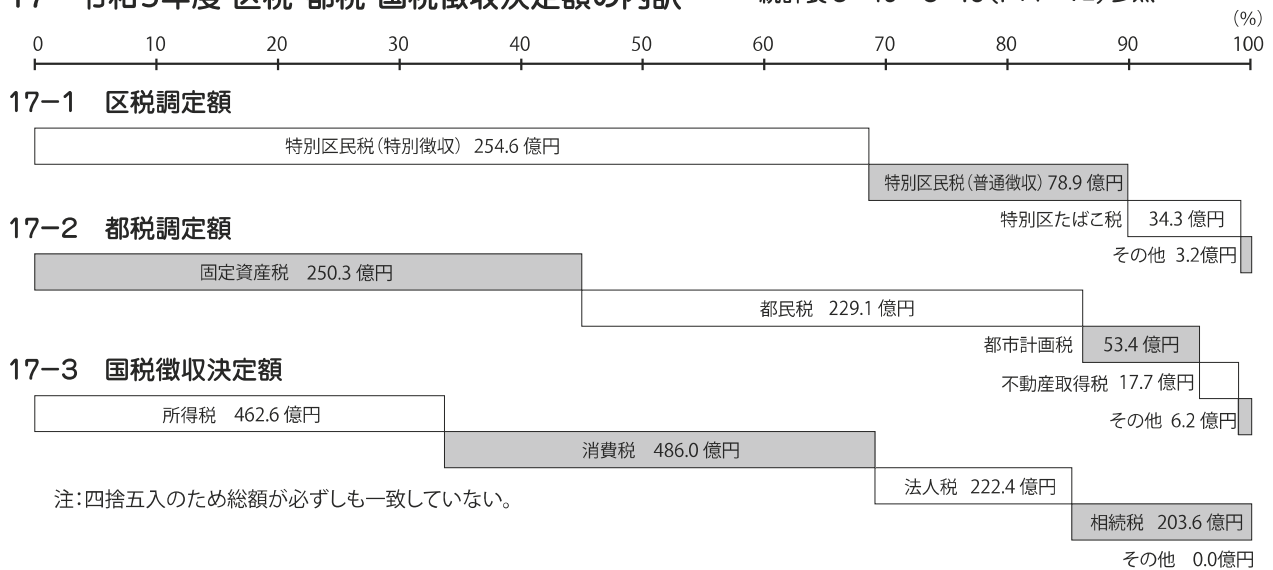
## 16 区税・都税・国税徴収決定額の推移

統計表3-16～3-18 (P71～72) 参照



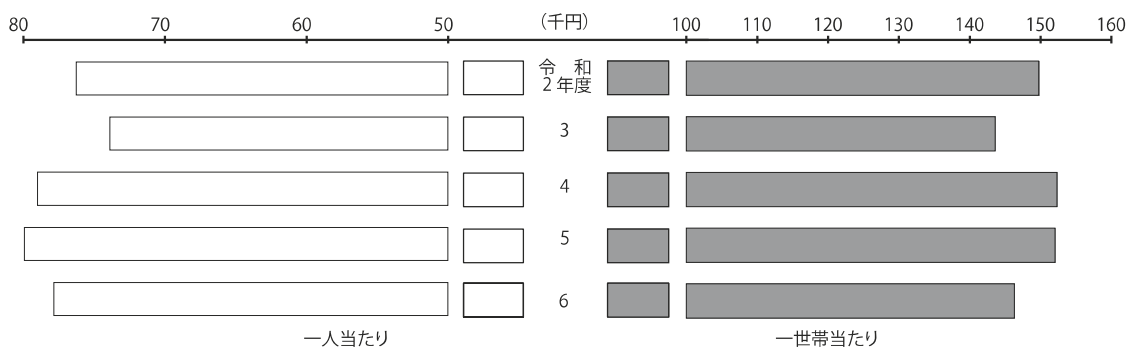
## 17 令和5年度 区税・都税・国税徴収決定額の内訳

統計表3-16～3-18 (P71～72) 参照



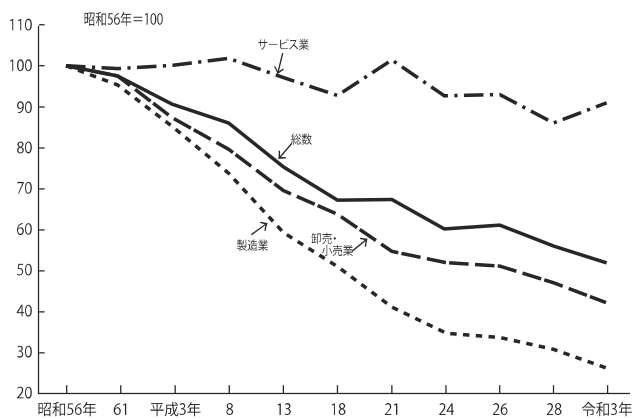
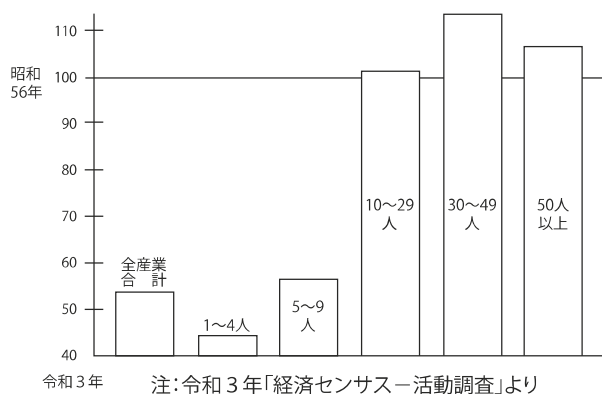
## 18 区民の税負担額の推移

統計表3-19 (P72) 参照



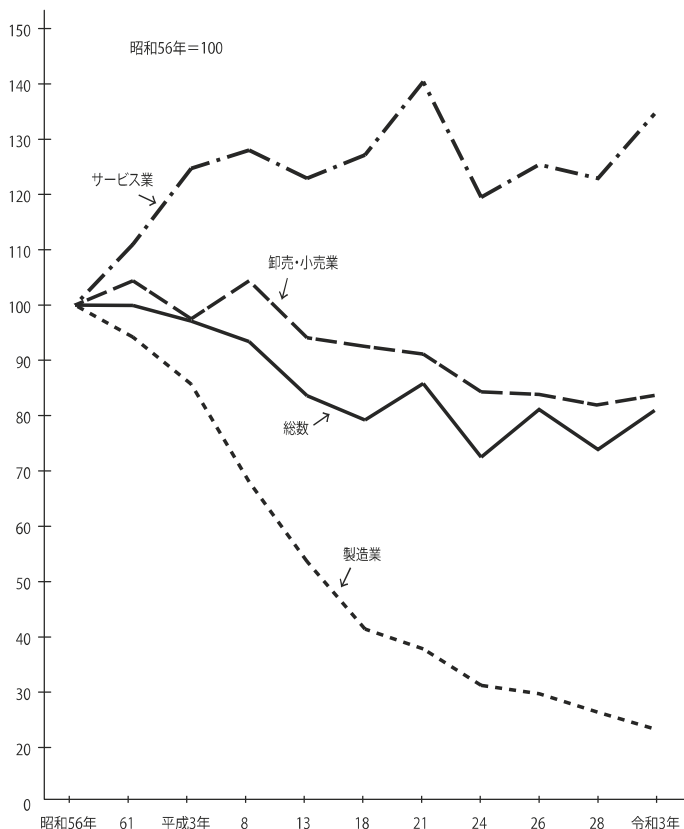
## 19 主要産業別事業所数の推移

(昭和56年～平成18年)「事業所・企業統計調査」より  
 (平成21・26年)「経済センサス基礎調査報告」より  
 (平成24・28・令和3年)「経済センサス活動調査報告」より

21 規模別事業所数の変化 統計表4-2 (P71) 参照  
(昭和56年を100としたもの)

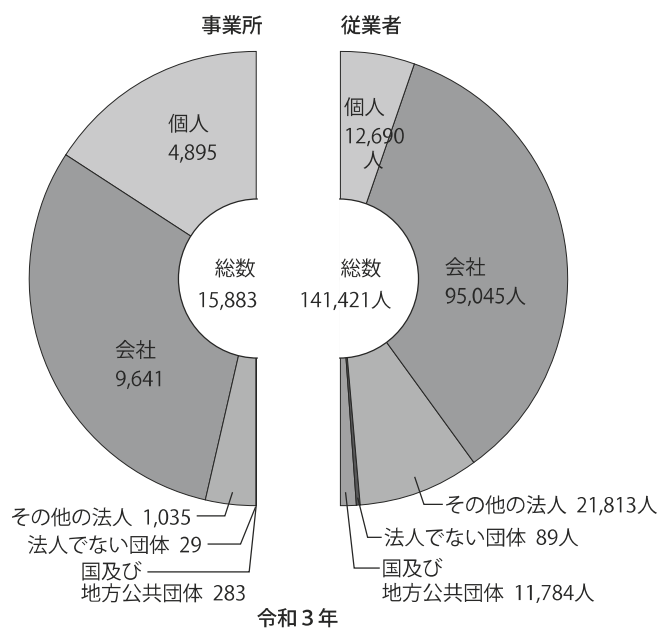
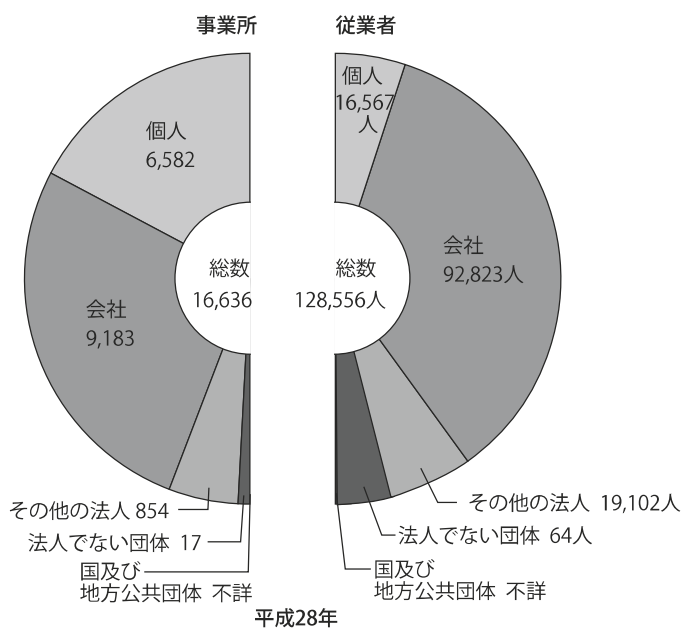
## 20 主要産業別従業者数の推移

(昭和56年～平成18年)「事業所・企業統計調査」より  
 (平成21・26年)「経済センサス基礎調査報告」より  
 (平成24・28年・令和3年)「経済センサス活動調査報告」より



注1: 平成14年10月の日本標準産業分類改訂にあたり、平成8年までの調査報告を改訂に対応させた産業分類に組み替えてある。  
 注2: 平成19年11月の日本標準産業分類改訂にあたり、平成21年および平成24年の調査結果を改訂前に対応させた産業分類に組み替えてある。  
 サービス業(大分類:「不動産業、物品賃貸業」「物品賃貸業のみ」)「学術研究、専門・技術サービス業」「生活関連サービス業、娯楽業」「サービス業(他に分類されないもの)」

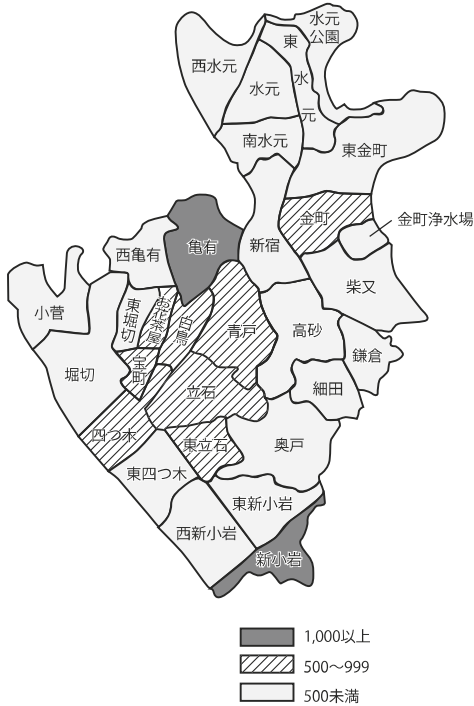
## 22 経営組織別事業所数及び従業者数の構成比の推移 統計表4-1 (P73) 参照



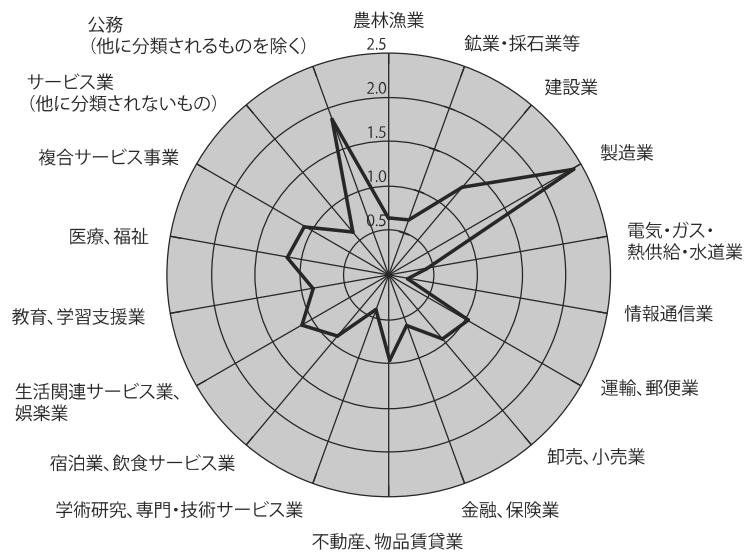


## 23 区内事業所町別集積割合

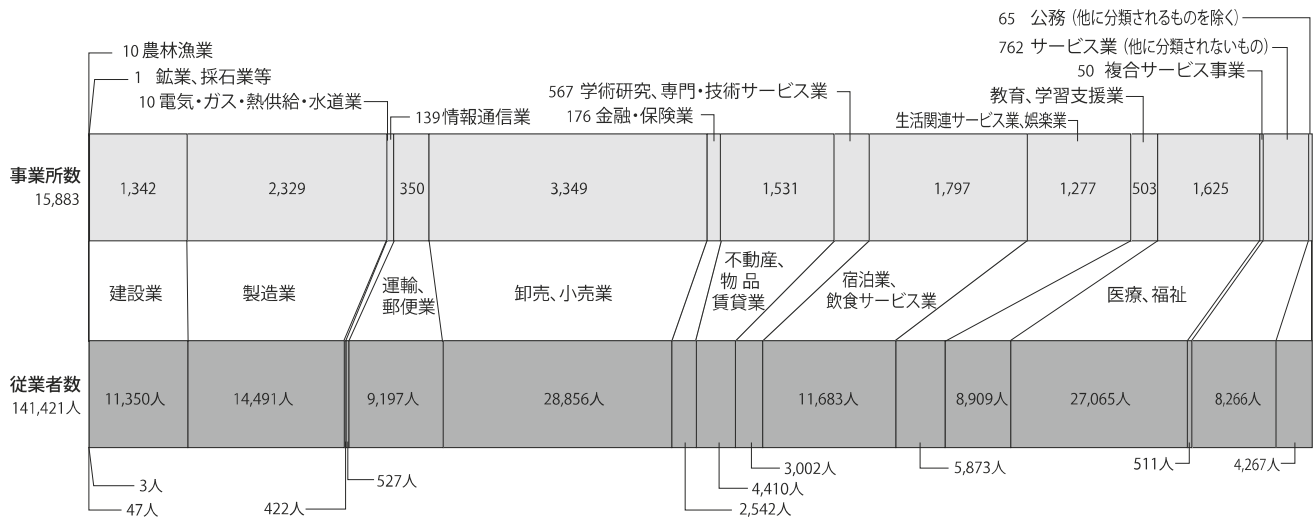
(令和3年)「経済センサス活動調査報告」より

町別事業所数(件)  
町別面積(km<sup>2</sup>)24 産業大分類別事業所数  
東京都に対する葛飾区の特化係数

(令和3年)「経済センサス活動調査報告」より



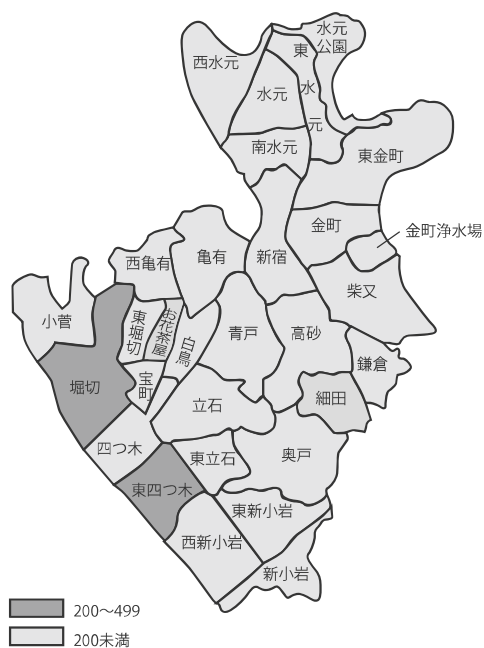
## 25 事業所と従業者の関係 (令和3年)「経済センサス活動調査報告」より



## 26 区内製造業集積地域

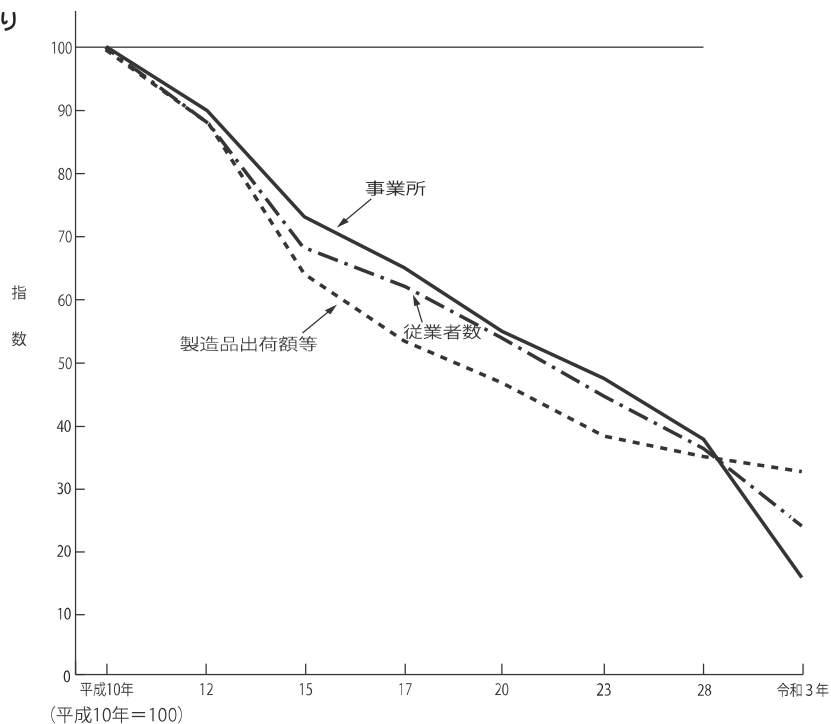
統計表4-3 (P74~85) 参照

(令和3年)「経済センサス活動調査報告」より



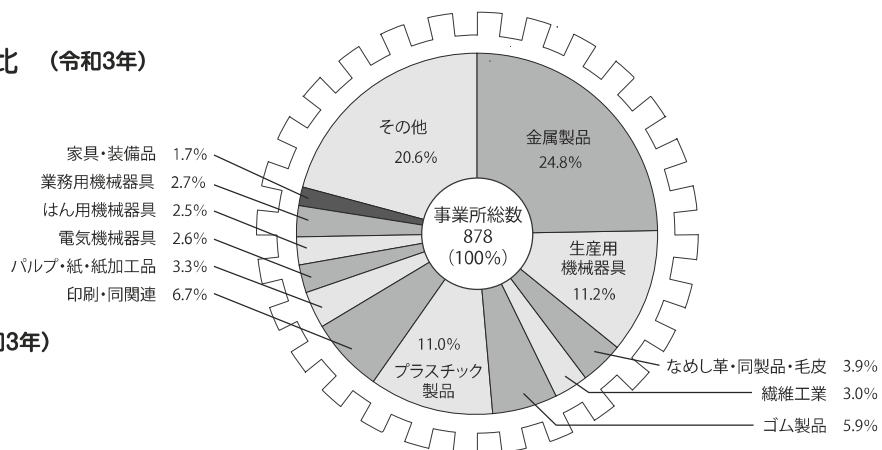
## 27 製造業の変化

統計表4-7 (P97) 参照



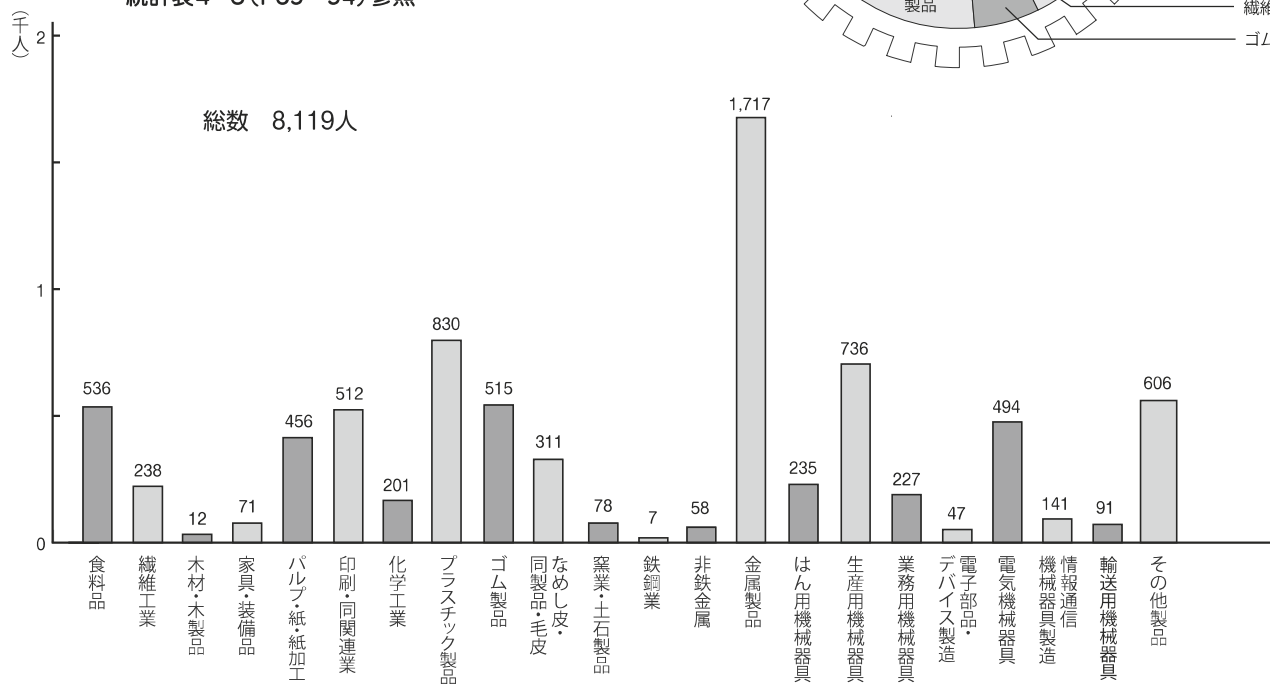
## 28 産業中分類別製造業の構成比 (令和3年)

統計表4-6 (P91~96) 参照



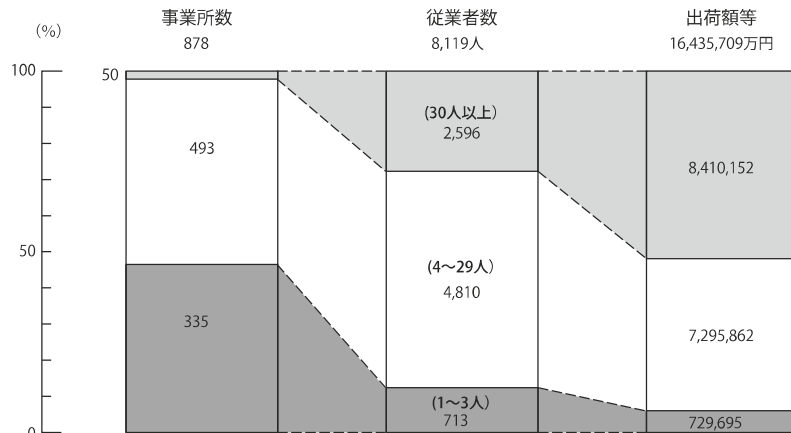
## 29 産業中分類別従業者数 (令和3年)

統計表4-6 (P89~94) 参照



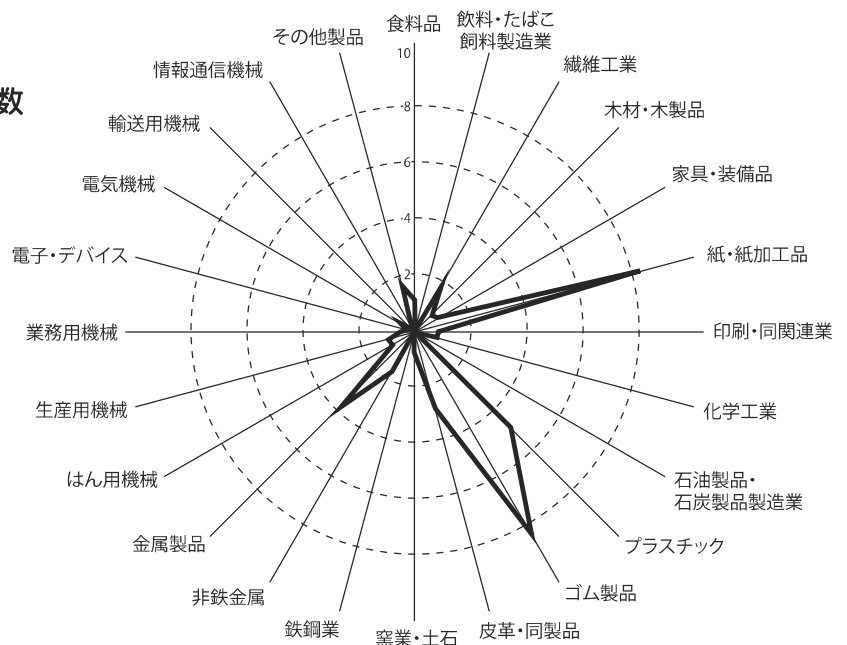
## 30 従業者規模別事業所数、従業者数、出荷額等の構成比

(令和3年) 統計表4-7(P97) 参照

31 産業中分類別出荷額等  
東京都に対する葛飾区の特化係数(令和3年)「経済センサス-活動調査報告  
(産業別集計東京の製造業)より注:葛飾区の「鉄鋼業」及び  
「情報通信機械器具製造業」は、秘匿数値。

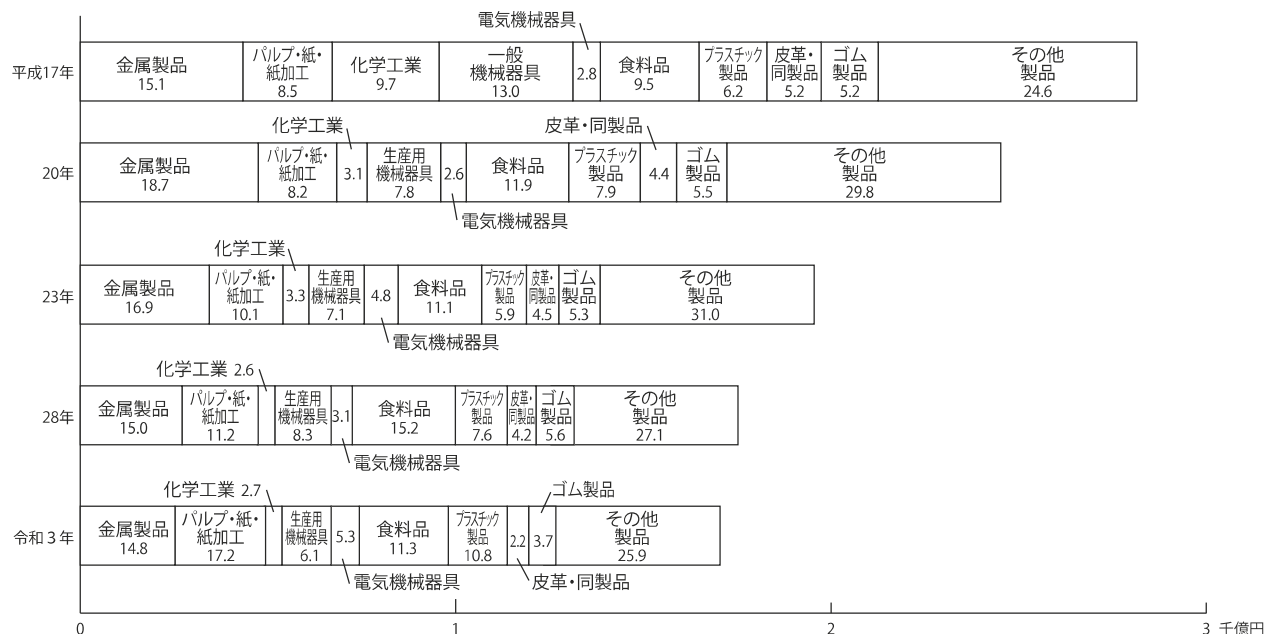
$$\text{特化係数} = \frac{\text{葛飾区中分類別構成比}}{\text{東京都中分類別構成比}}$$

円の中の目盛 1 が東京都の平均値 (100%) を示しており、円の外側に向うほど出荷額の多い業種であることを表わしています。



## 32 産業中分類別出荷額等の推移と主要製品の構成比

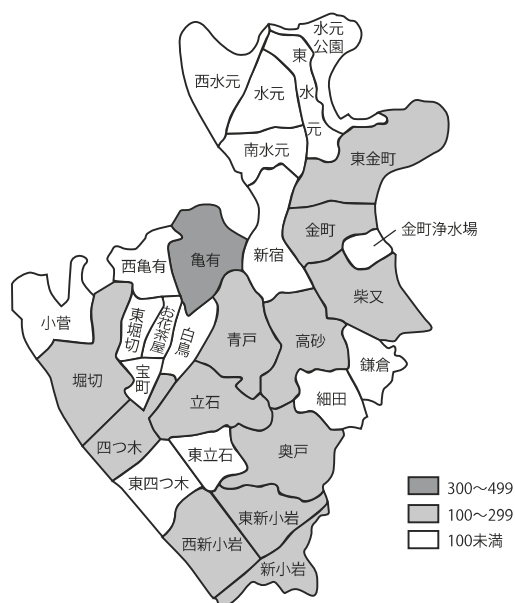
統計表4-6(P91~96) 参照



## 33 卸売業・小売業町別集積度

(令和3年6月1日現在)

統計表4-9(P100~105)参照

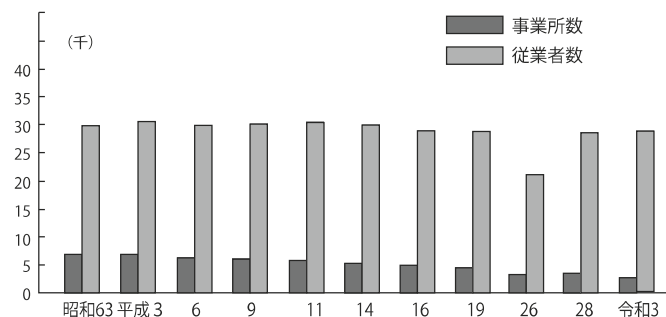


## 34 卸売業・小売業の事業所数・従業者数の推移

統計表4-8(P98~99)参照

注:昭和63年~平成26年は商業統計調査による商店数(飲食店を除く)

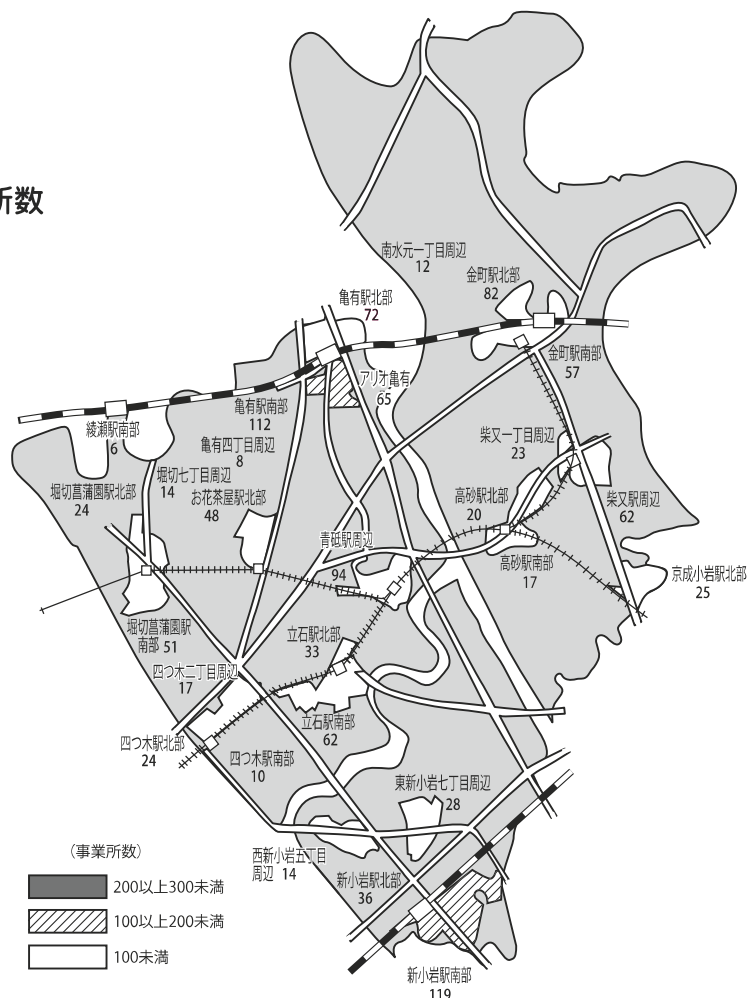
平成28年、令和3年は経済センサス活動調査による卸売業、小売業の事業所数



## 36 商業集積地区別事業所数

(令和3年6月1日現在)

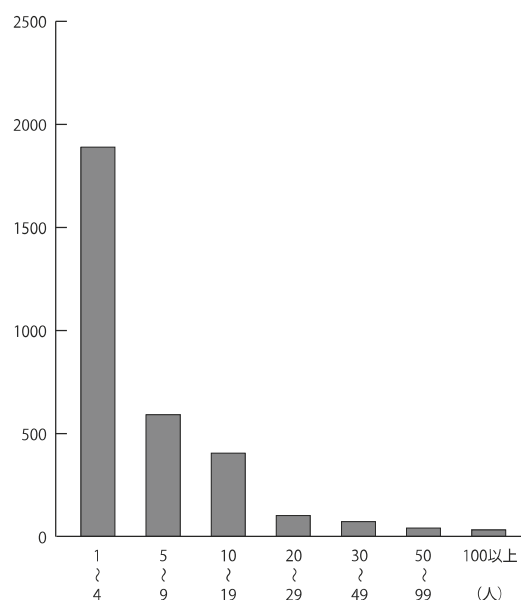
統計表4-10(P106)参照



## 35 卸売業・小売業の従業者規模別事業所数

(令和3年6月1日現在)

統計表4-8(P98~99)参照



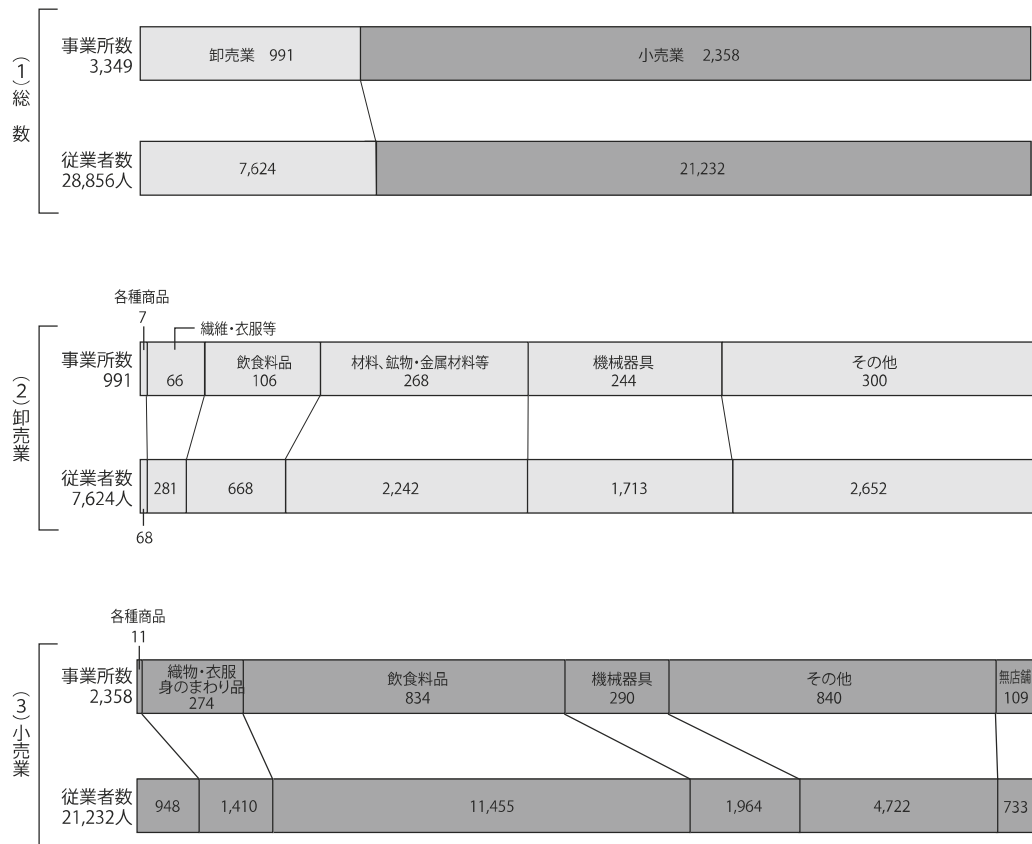
## 商業集積地域の定義

商店街を形成している地域の立地環境特性をいう。概ね一つの商店街を一つの商業集積地区とする。  
 なお、「一つの商店街」の定義に該当するショッピングセンターや多事業所ビル(駅ビル、寄合百貨店等)は、原則として一つの商業集積地区とする。

## 37 産業中・小分類別卸売業・小売業の事業所数・従業者数

(令和3年6月1日現在)

統計表4-8(P98~99) 参照



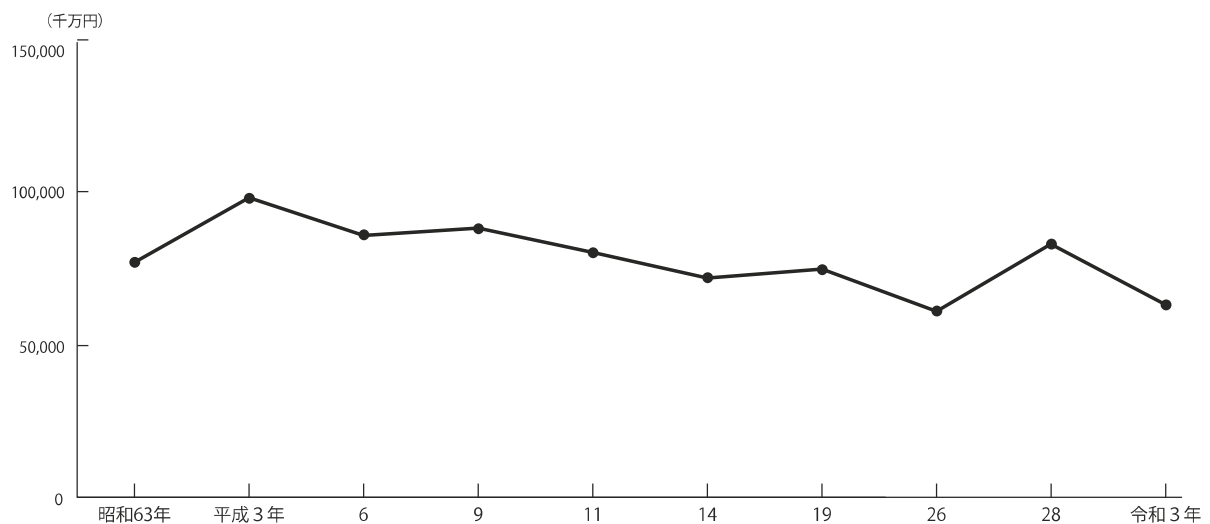
注:端数処理の関係で、総数と内訳合計が異なる場合がある。

## 38 卸売業・小売業の年間販売額の推移

統計表4-8(P98~99) 参照

注:昭和63年~平成26年は商業統計調査による商店の年間販売額(飲食店を除く)

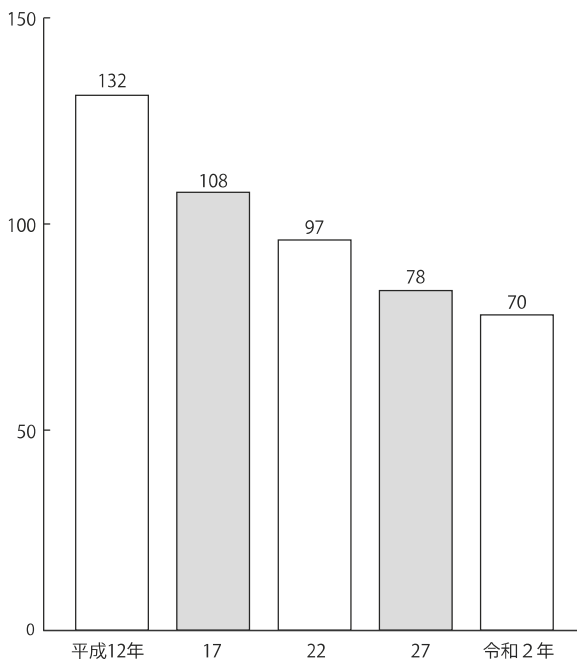
平成28年、令和3年は経済センサス活動調査による卸売業・小売業の事業所の年間販売額



### 39 農業経営体数の推移 「農林業センサス」より

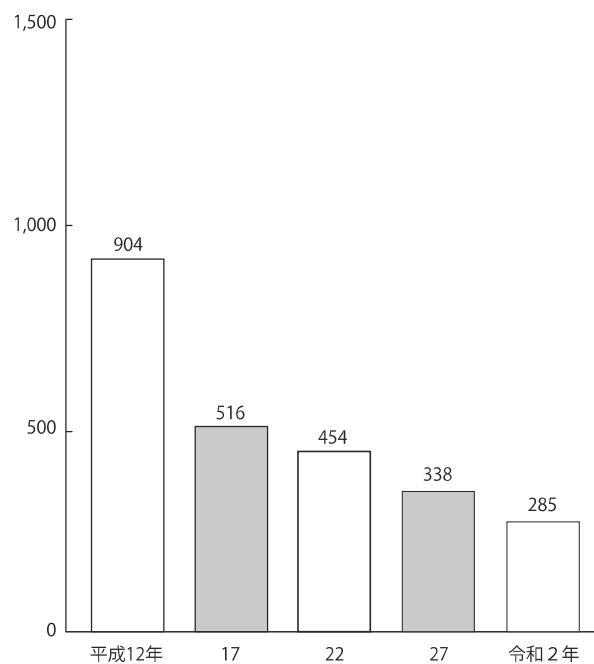
(各年2月1日現在)統計表4-11(P107)参照

(戸) 注:平成12年は販売農家数



### 40 農家人口の推移 「農林業センサス」より

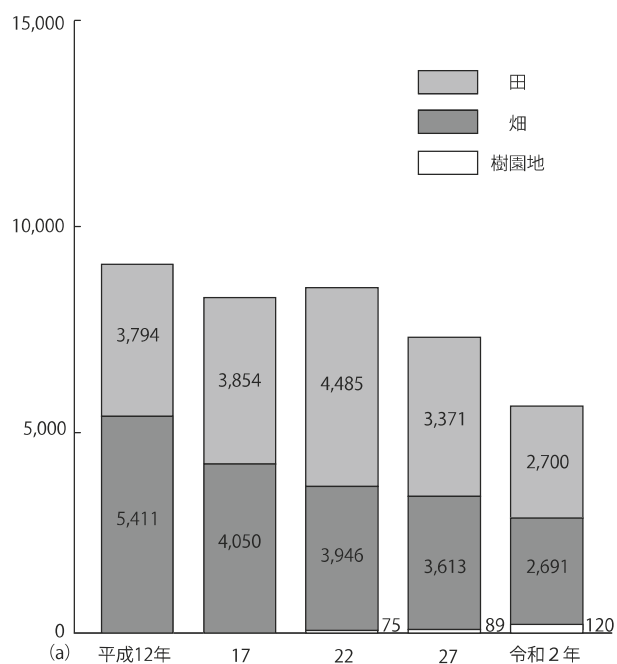
(各年2月1日現在)統計表4-11(P107)参照

注:平成12~27年は販売農家の世帯員数、  
令和2年は農業経営体(個人経営体)の世帯員数


### 41 地目別経営耕地面積の推移 「農林業センサス」より

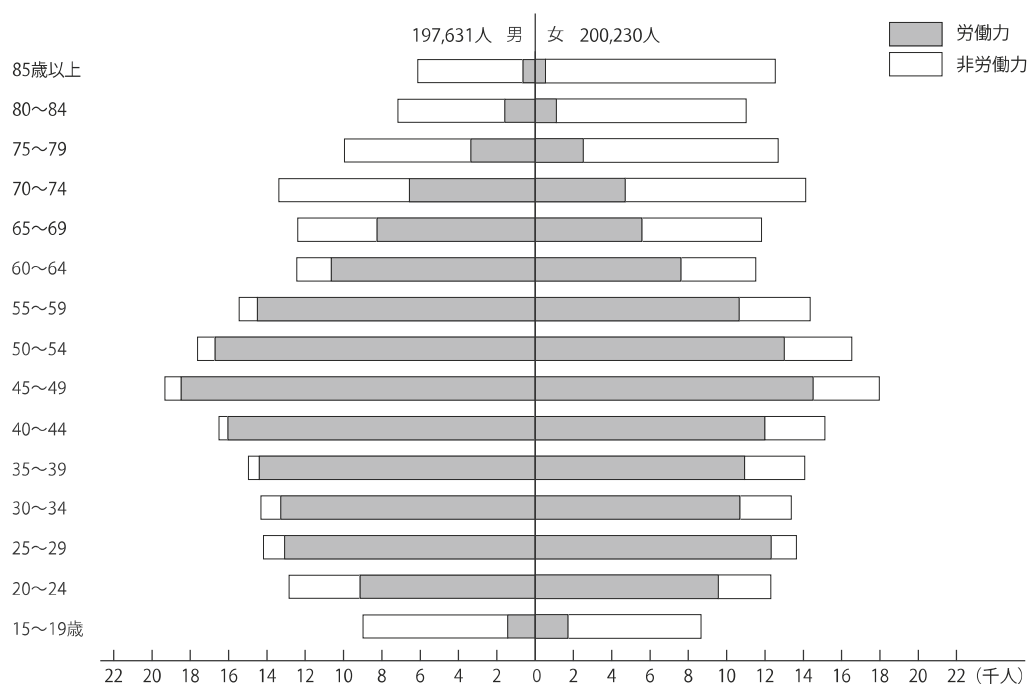
(各年2月1日現在)統計表4-11(P107)参照

注:平成12年と平成17年の樹園地は秘匿



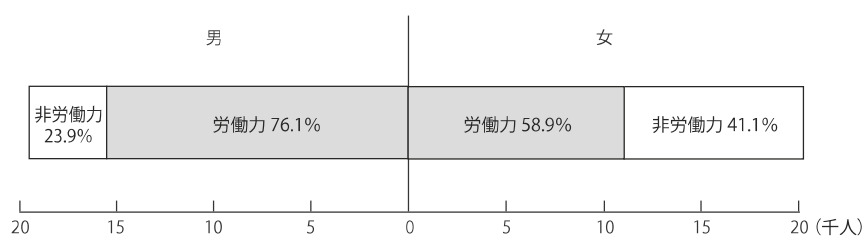
## 42 労働力状態、年齢(5歳階級)、男女別15歳以上人口

(令和2年10月1日現在)国勢調査結果より



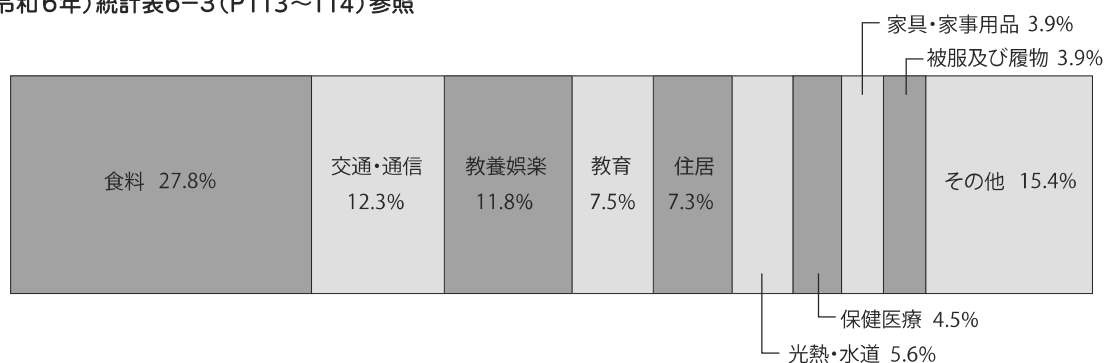
## 43 労働力状態別15歳以上人口

(令和2年10月1日現在)国勢調査結果より



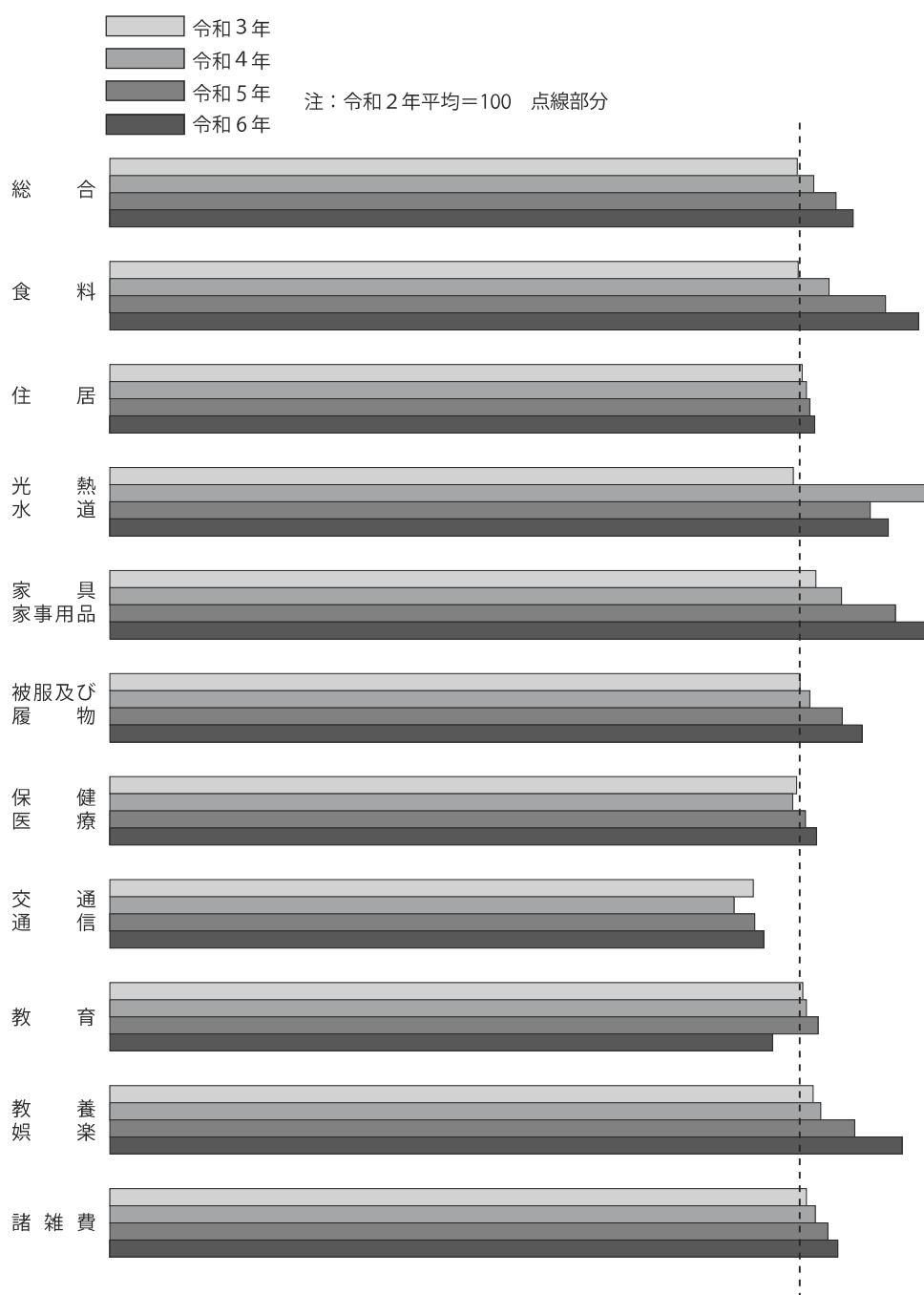
## 44 東京都1世帯当たり1か月間の消費支出内訳割合（勤労者世帯）

（令和6年）統計表6-3（P113～114）参照



## 45 東京都区部消費者物価指数の推移

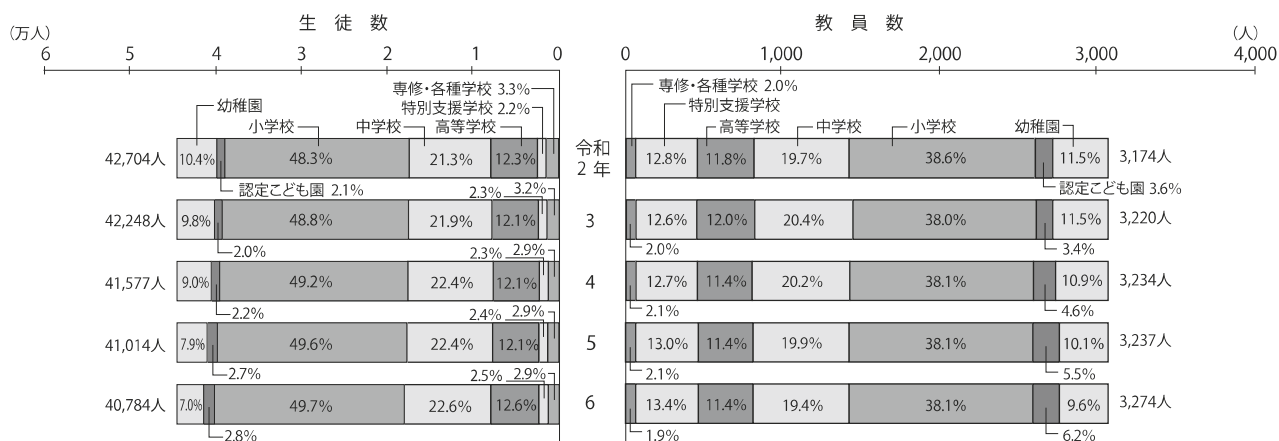
統計表6-5（P116）参照





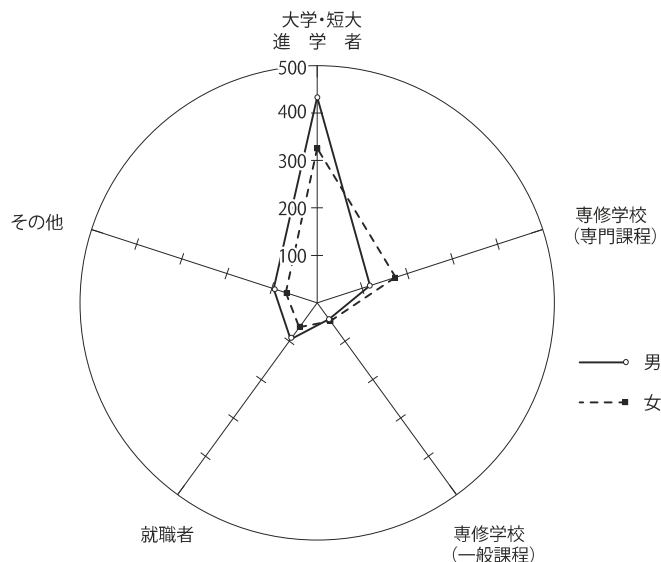
## 46 生徒数及び教員数の推移

(各年5月1日現在)統計表8-16(P123)参照



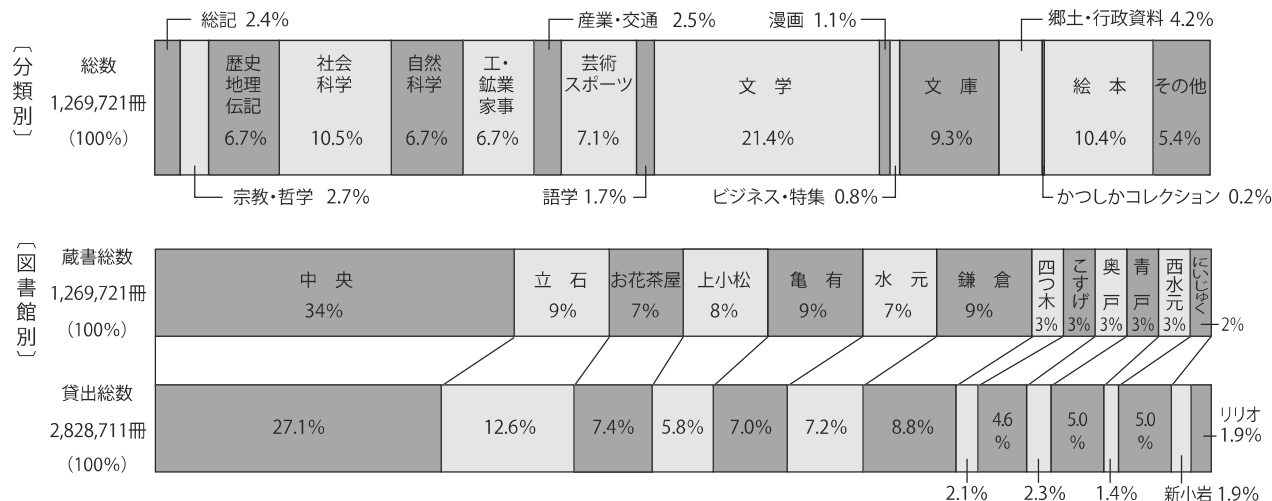
## 47 男女別高等学校卒業後の進路状況

(令和6年3月卒業)統計表8-18(P124)参照



## 48 区立図書館蔵書数

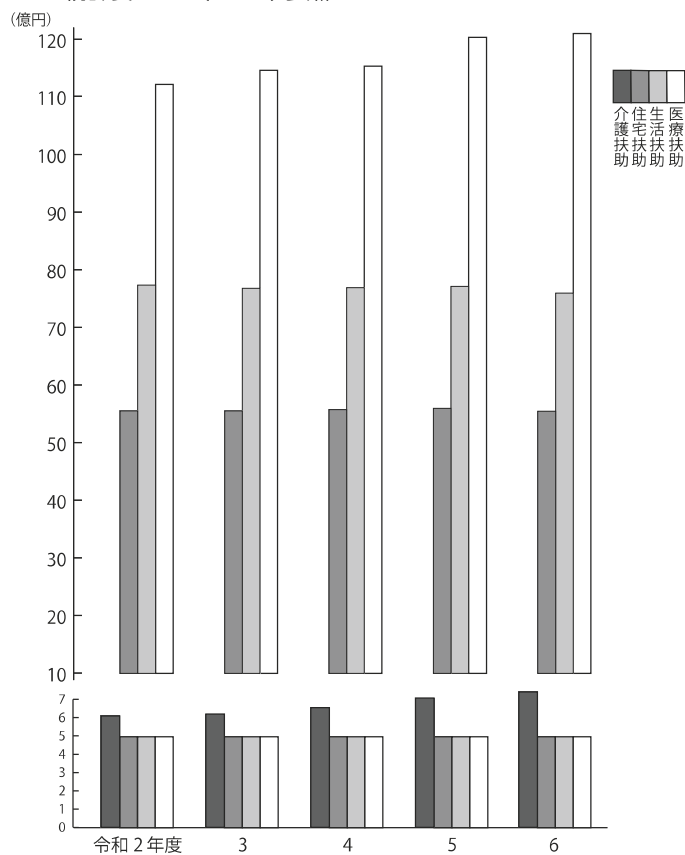
(令和7年4月1日現在)統計表8-20(P125~126)参照



注: 新小岩図書サービスカウンター及びリリオ亀有図書サービスカウンターは蔵書を保有していない。

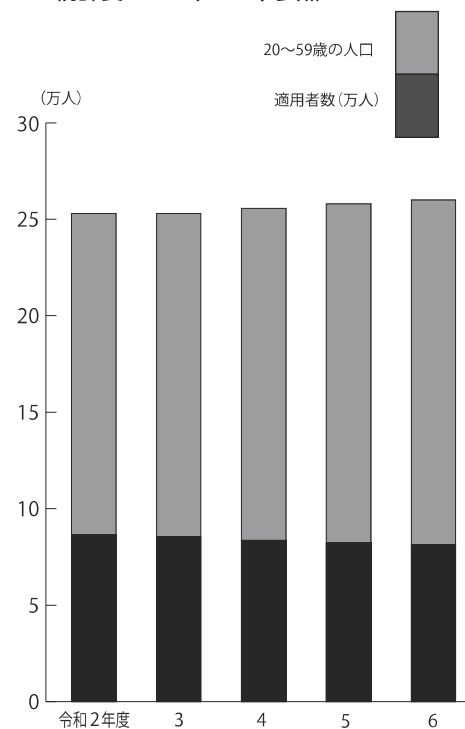
## 49 扶助費支出の推移

統計表10-2(P156)参照



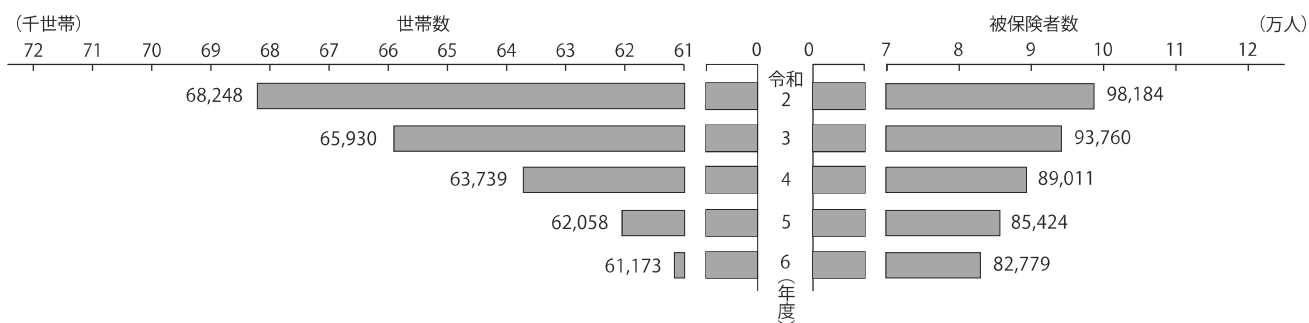
## 50 国民年金適用者の推移

統計表11-1(P176)参照



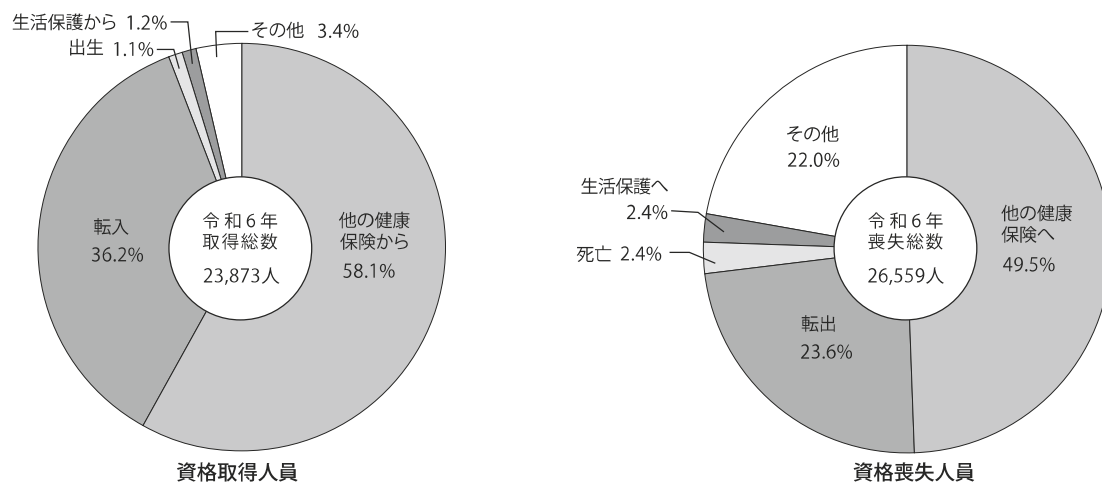
## 51 国民健康保険加入世帯及び被保険者の推移

統計表11-5(P177)参照



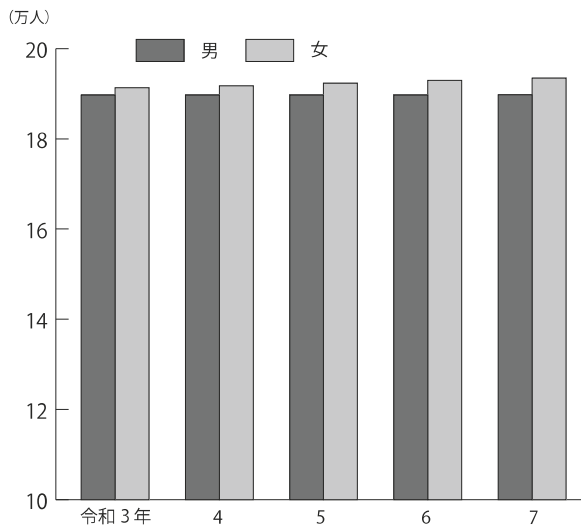
## 52 国民健康保険被保険者の資格取得及び喪失状況

統計表11-5(P177~178)参照



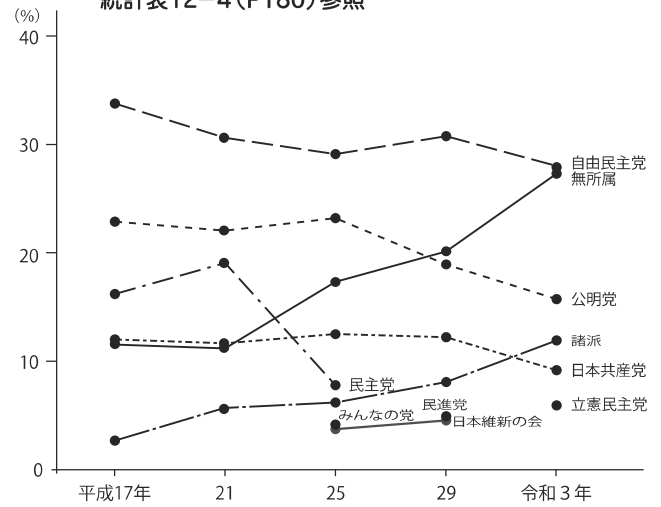
### 53 選挙人名簿登録者数の推移

統計表12-2 (P179) 参照

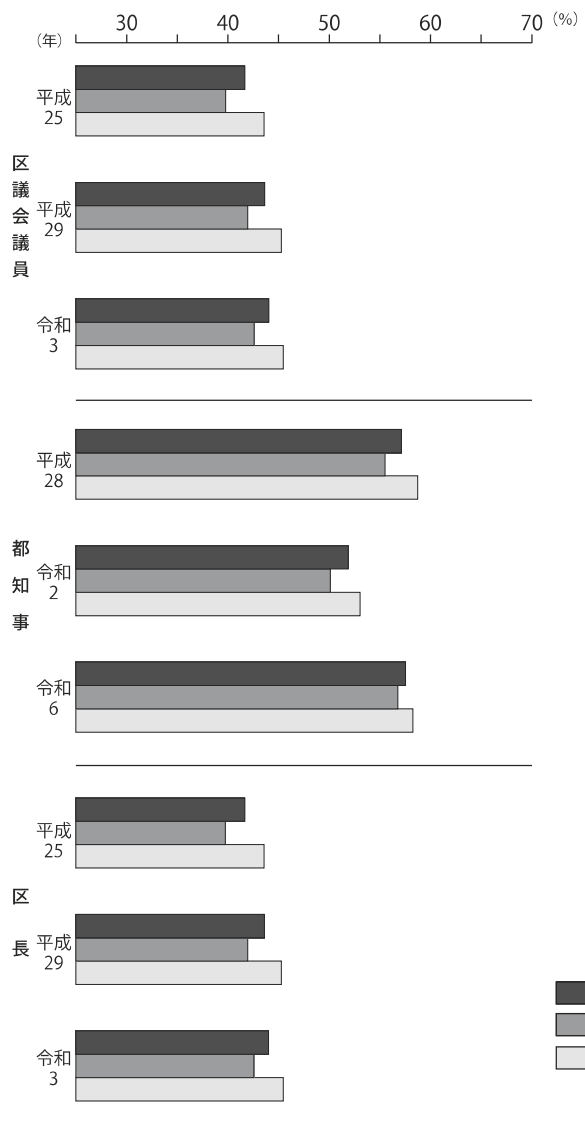
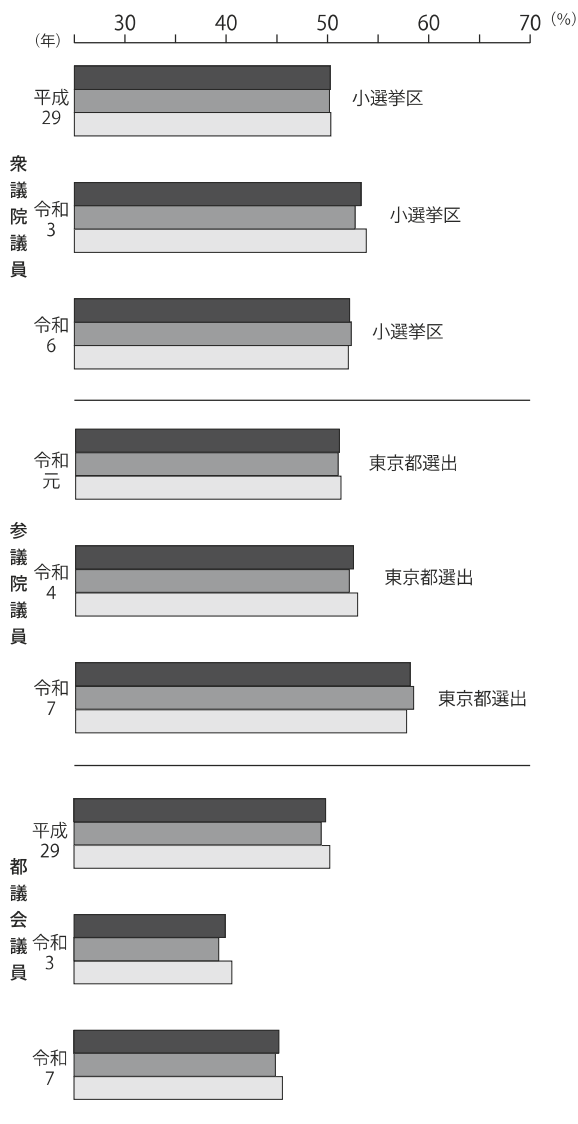


### 54 区議会議員選挙 党派別得票率の推移

統計表12-4 (P180) 参照

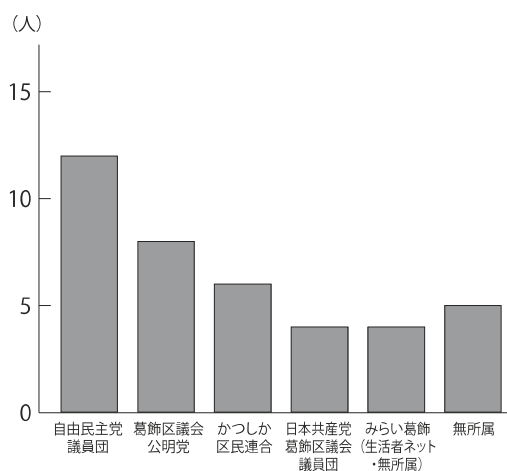


### 55 選挙別投票率 統計表12-1 (P179) 参照

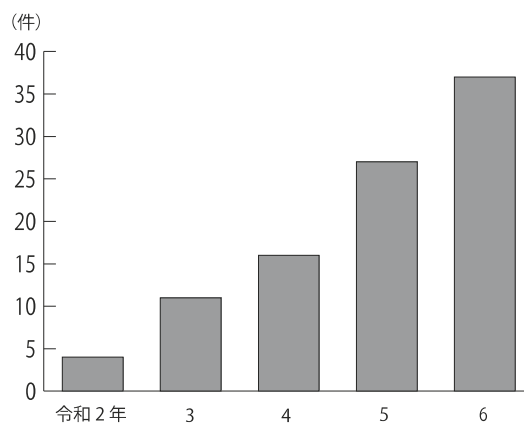


総数  
男  
女

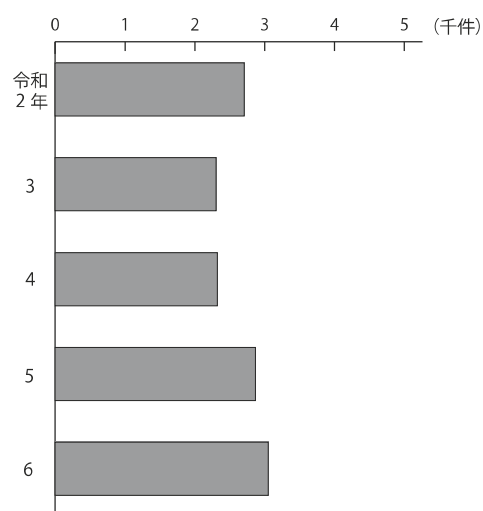
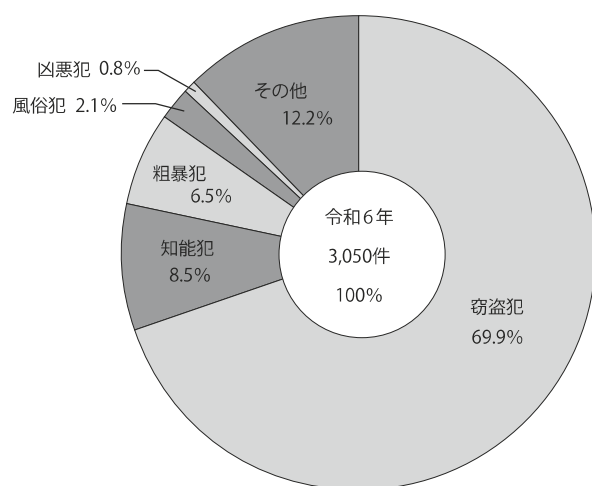
56 区議会議員会派別数(令和7年4月1日現在)  
統計表12-5(P181) 参照



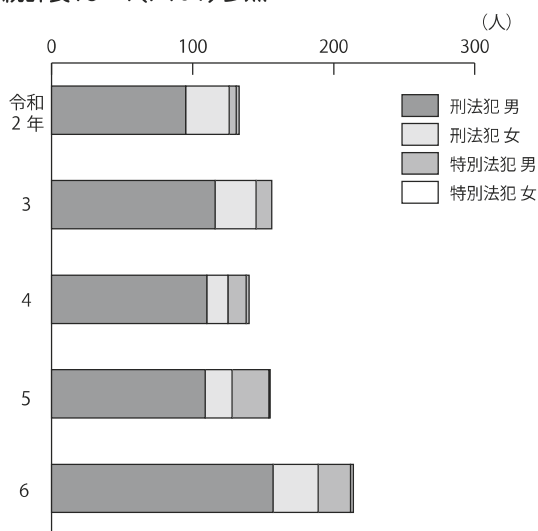
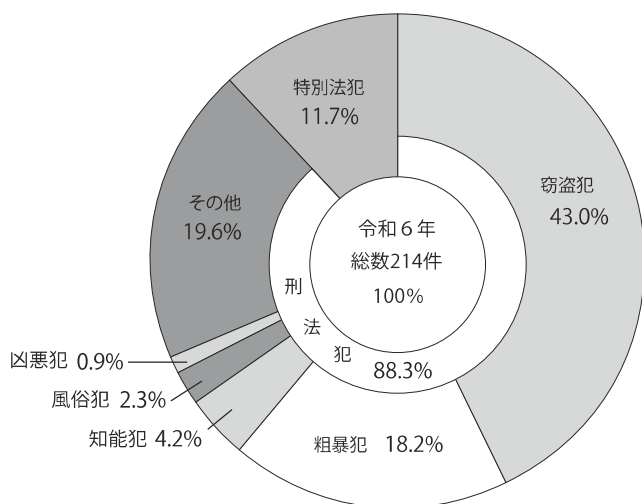
57 請願及び陳情の審査件数の推移  
統計表12-9(P182) 参照



58 刑法犯発生件数の推移 統計表15-2(P196) 参照

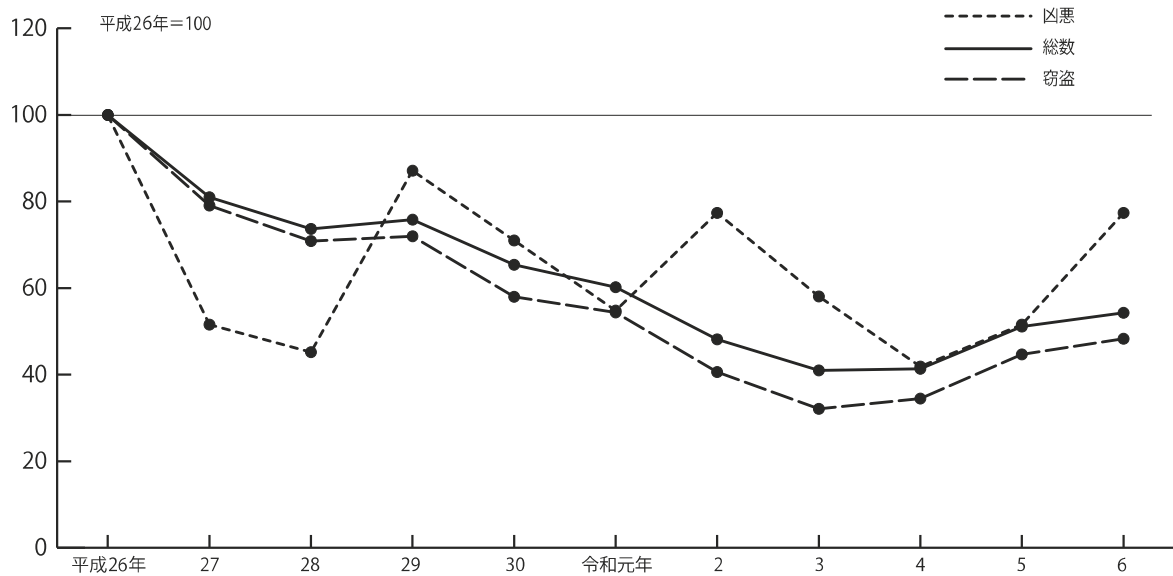


59 少年犯罪行為者数 統計表15-4(P197) 参照

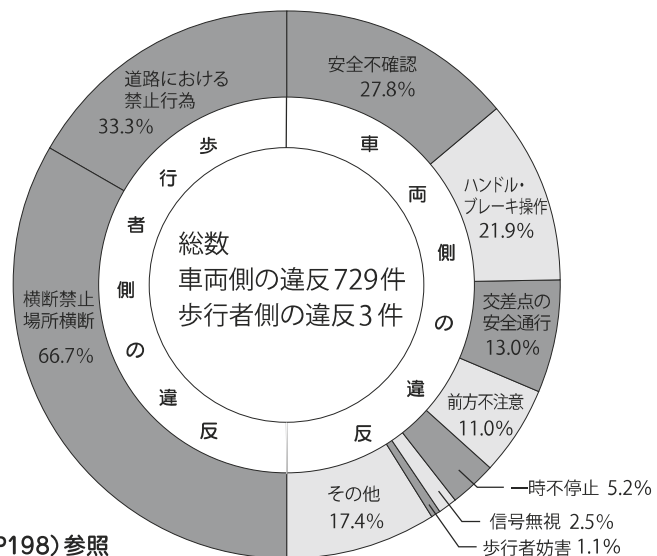
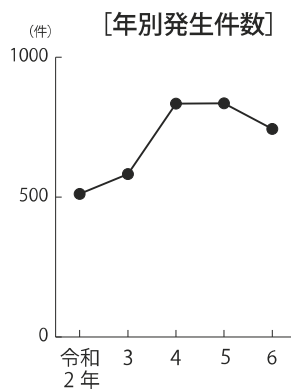


## 60 主要犯罪件数の推移

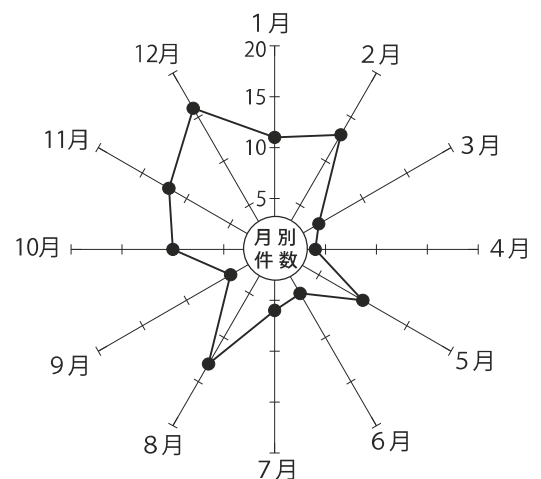
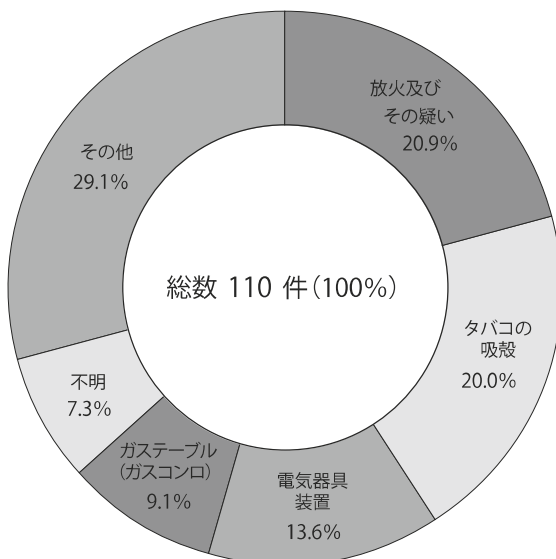
統計表15-2(P196)参照



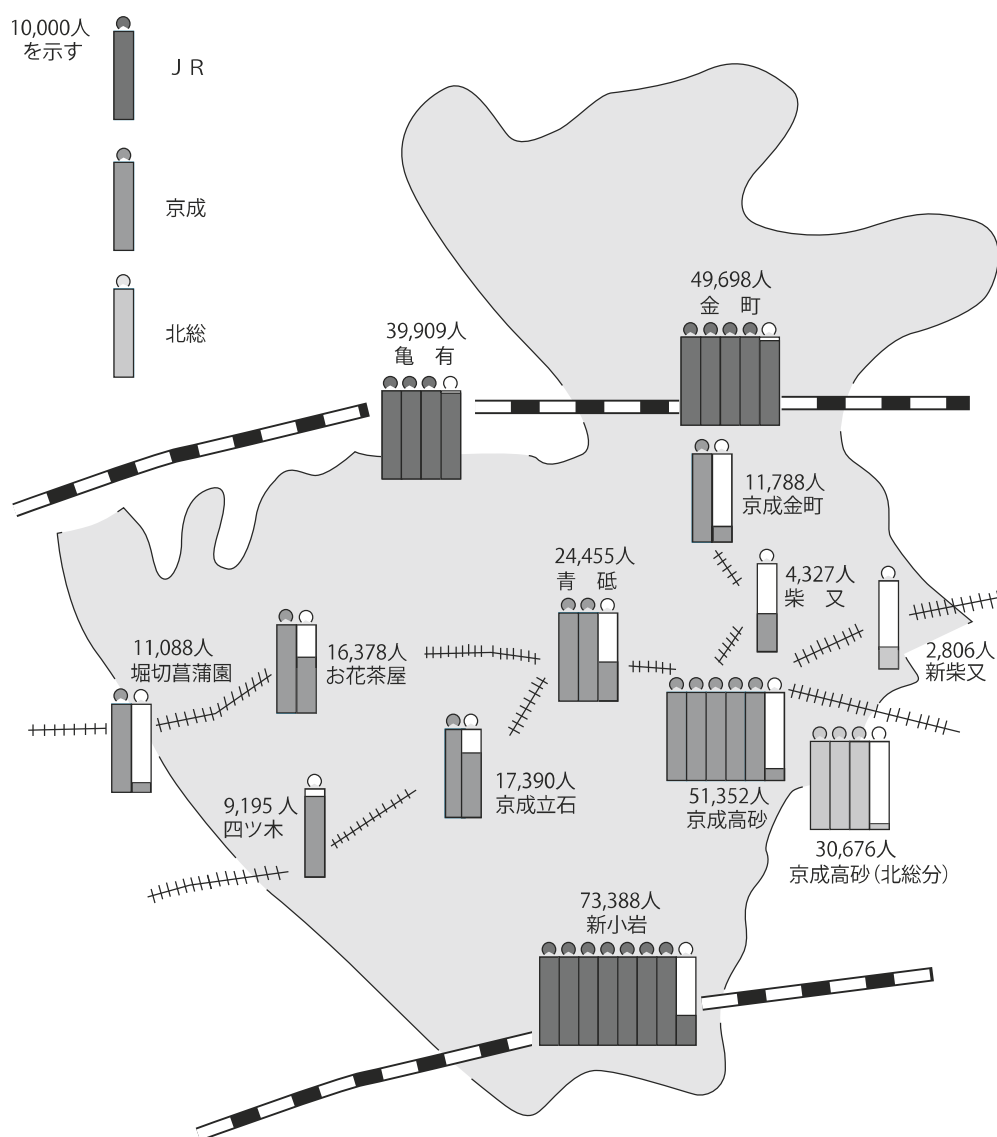
## 61 交通事故発生原因（令和6年） 統計表15-1(P195)参照



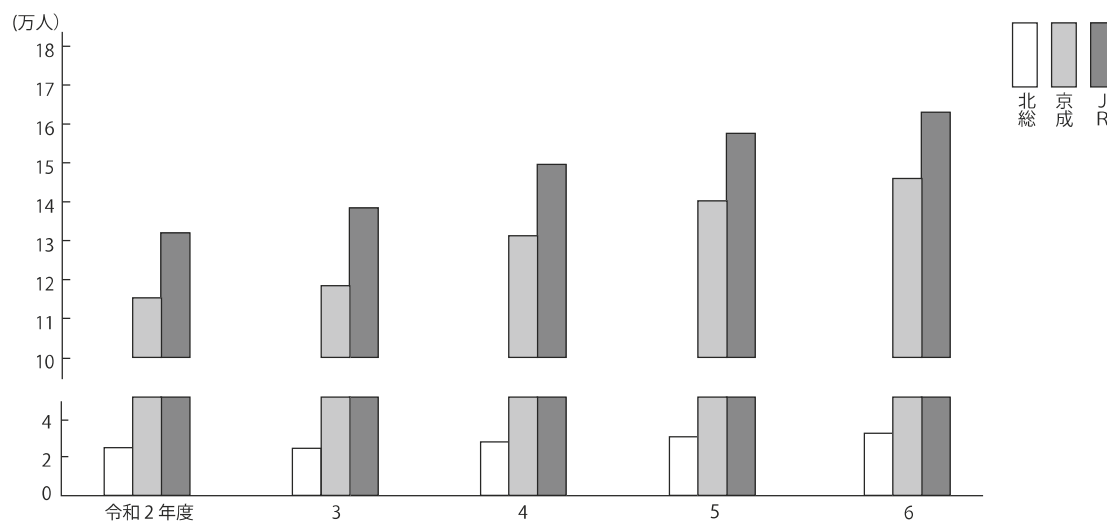
## 62 火災発生件数（令和6年） 統計表15-7(P198)参照



63 JR・京成・北総の駅別乗車人員（1日当たり）（令和6年度）統計表17-8（P204）参照

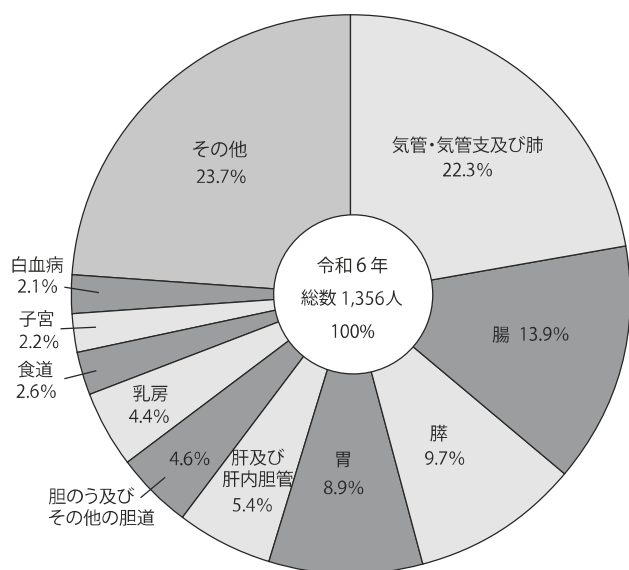


64 JR・京成・北総の乗車人員の推移（1日当たり）統計表17-8（P204）参照



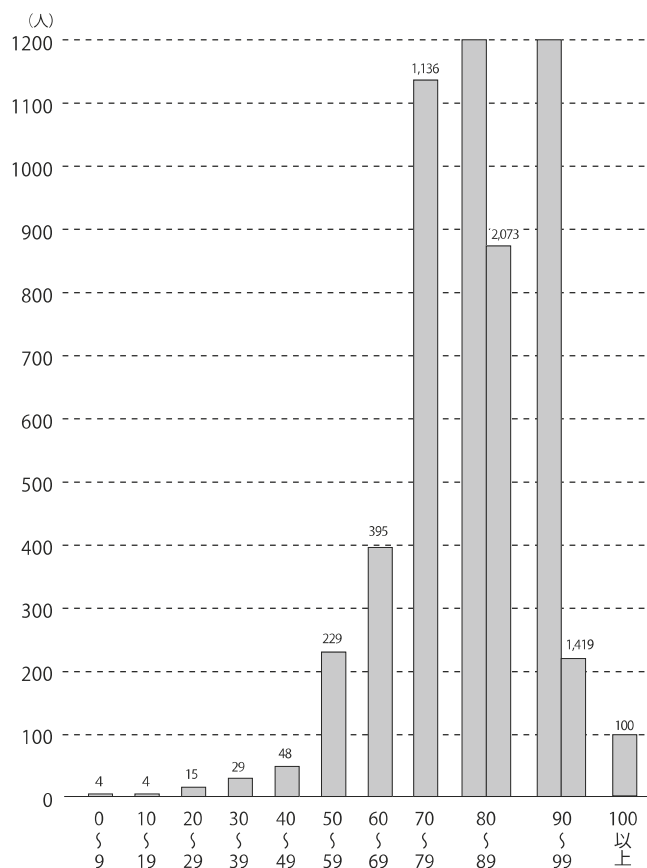
## 65 悪性新生物(がん)部位別死亡割合

統計表18-14(P209)参照



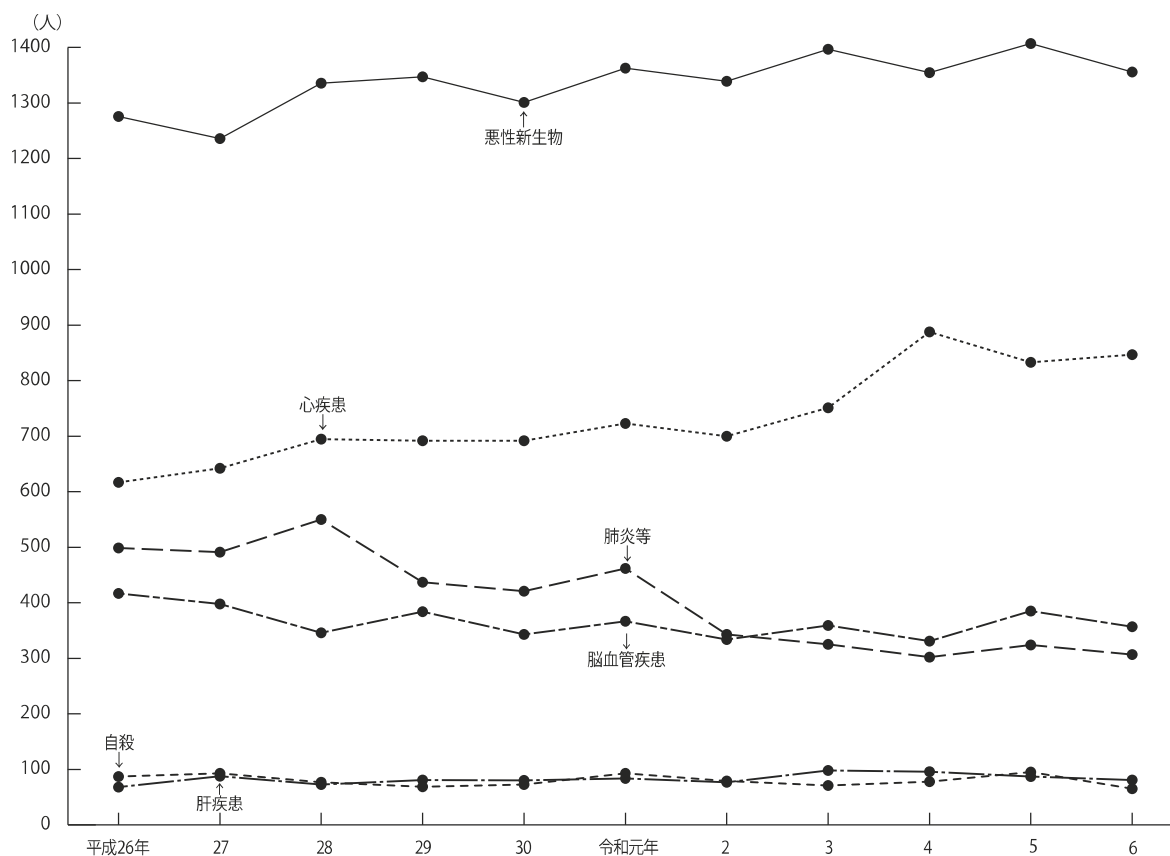
## 66 年齢別死亡数 (令和6年)

統計表18-16(P209)参照

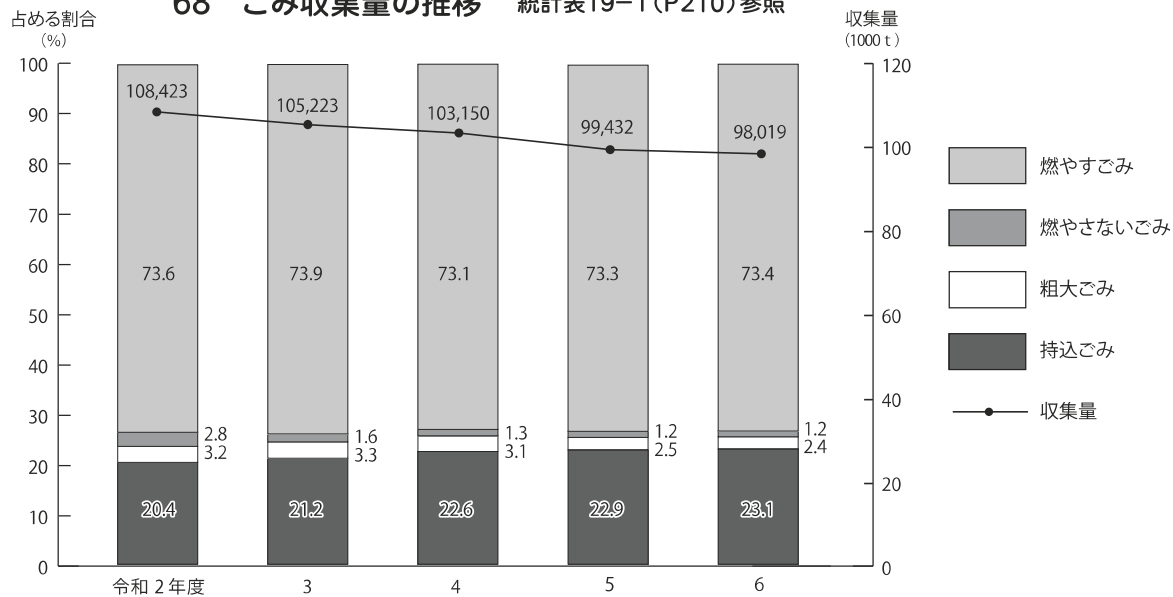


## 67 主要死因別死亡数の推移

統計表18-14(P209)参照

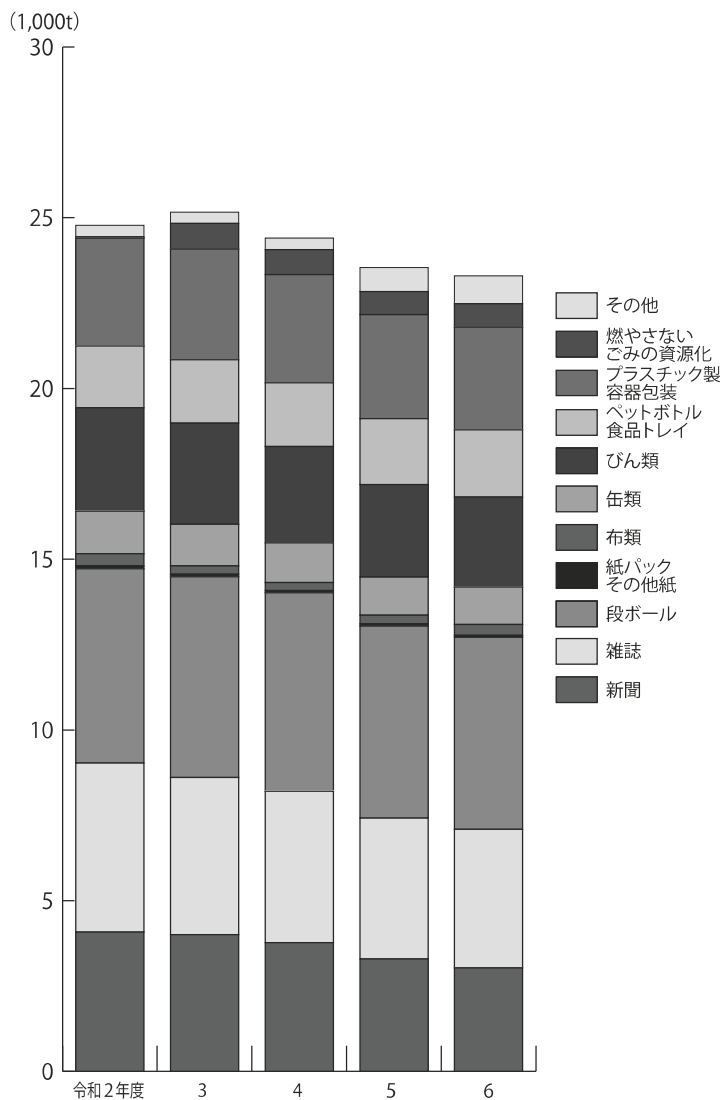


## 68 ごみ収集量の推移 統計表19-1 (P210)参照

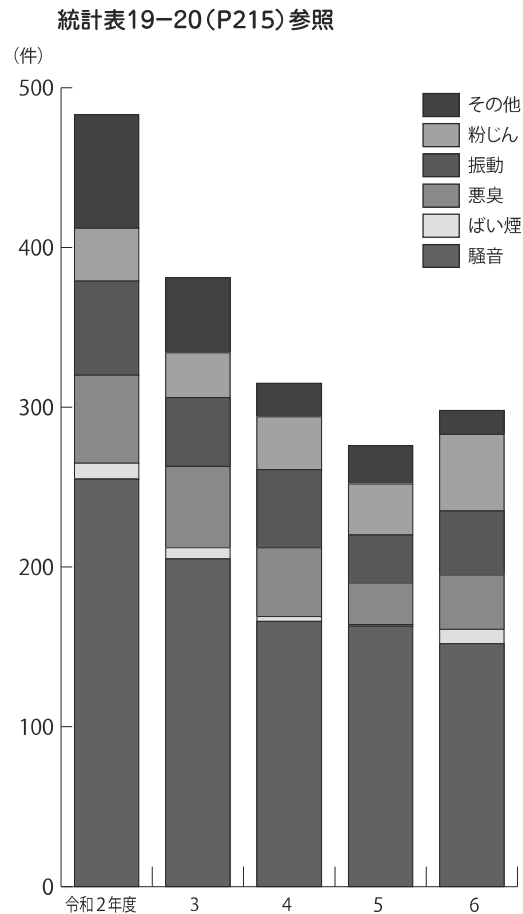


## 69 リサイクル事業による資源回収量

統計表19-3 (P210)参照



## 70 公害苦情・陳情現象別件数 統計表19-20 (P215)参照





## Ⅲ 統計表目次

### 人 口

表番号

1-1 住民基本台帳登録人口の推移	43
1-2 町丁目別世帯と人口	44
1-3 人口動態	46
1-4 住民基本台帳による年齢3区分別人口の推移	47
1-5 乳幼児人口の推移	47
1-6 ひとり暮らし高齢者数の推移	47
1-7 町丁目別高齢者人口	47
1-8 町丁目別5歳階級別人口	48
1-9 国籍別外国人人口	54
1-10 主要国籍別外国人人口の推移	54
1-11 国勢調査結果における人口の推移(国勢調査)	55
1-12 葛飾区から見たその他の地域との流出人口(国勢調査)	55
1-13 昼間人口、夜間人口(国勢調査)	56
1-14 地域別昼間人口、夜間人口(国勢調査)	56

### 土地・住宅

2-1 町丁目別土地面積	57
2-2 地目別土地面積	58
2-3 家屋実態一覧表	58
2-4 減失建築物数	58
2-5 着工新設住宅の推移	59
2-6 構造別着工建築物数	59
2-7 建築物確認等申請件数及び申請戸数	60
2-8 公的住宅戸数	60
2-9 高齢者向け住宅	61
2-10 居住世帯ありの住宅状況(住宅・土地統計調査)	61
2-11 住宅の設備状況(住宅・土地統計調査)	61
2-12 地域別居住世帯の有無別住宅数、住宅以外の 人が居住する建物数(住宅・土地統計調査)	62

### 財務・税務

3-1 一般会計当初予算額の推移	63
3-2 令和7年度国民健康保険事業特別会計当初予算額	64
3-3 令和7年度後期高齢者医療事業特別会計当初予算額	64
3-4 令和7年度介護保険事業特別会計当初予算額	65
3-5 令和7年度用地特別会計当初予算額	65
3-6 令和7年度駐車場事業特別会計当初予算額	66
3-7 一般会計決算額の推移	66
3-8 令和6年度一般会計決算額	67
3-9 令和6年度国民健康保険事業特別会計決算額	68
3-10 令和6年度後期高齢者医療事業特別会計決算額	68
3-11 令和6年度介護保険事業特別会計決算額	69
3-12 令和6年度用地特別会計決算額	69
3-13 令和6年度駐車場事業特別会計決算額	70
3-14 歳入総額に占める特別区税、特別区交付金の推移(一般会計)	70
3-15 特別区債と積立基金の推移(一般会計)	70
3-16 税目別都税調定額の推移	71

3-17 税目別国税徴収決定済額の推移	71
3-18 税目別特別区税調定額(現年度分)の推移	72
3-19 区民の税負担額の推移	72
3-20 令和6年度特別区税調定収入状況	72
3-21 区有財産現在高	72

### 事業所・工業・商業・農業

4-1 経営組織別事業所数及び従業者数(経済センサス)	73
4-2 産業大分類別、規模別事業所数(経済センサス)	73
4-3 町丁目別、産業大分類別事業所数及び従業者数(経済センサス)	74
4-4 産業小分類別事業所数及び従業者数(経済センサス)	86
4-5 産業中分類別事業所数及び従業者数の推移(経済センサス)	90
4-6 産業小分類別事業所数、従業者数、製造品出荷額等(経済センサス)	91
4-7 規模別事業所数、従業者数、現金給与額、原材料使用額及び 製造品出荷額等(経済センサスほか)	97
4-8 産業小分類別卸売業、小売業の商業形態(経済センサス)	98
4-9 町丁目別、産業中分類別卸売業・小売業の事業所数 及び従業者数(経済センサス)	100
4-10 商業集積地区別の小売業・飲食サービス業・生活関連サービス業の 事業所数、従業者数、売場面積及び年間販売額(経済センサス)	106
4-11 農業経営体数、世帯員数及び地目別経営耕地面積(農業センサス)	107
4-12 地域別農業経営体数、世帯員数及び 地目別経営耕地面積(農業センサス)	107
4-13 農家数、従事者数、農地面積及び生産緑地面積	108
4-14 区民農園	108
4-15 「葛飾町工場物語」認定製品・技術	108

### 金融・労働

5-1 中小企業融資状況	109
5-2 労働組合組織状況	110
5-3 労働力状態別15歳以上人口(国勢調査)	110
5-4 職業別15歳以上就業者数(国勢調査)	110
5-5 産業大分類別15歳以上就業者数(国勢調査)	111
5-6 産業大分類別15歳以上の昼間、夜間、 流入、流出就業者数(国勢調査)	111

### くらしむき・物価

6-1 東京都性別常用労働者の1人平均月間現金給与額	112
6-2 東京都月別1世帯当たりのエンゲル係数、平均消費性向等	112
6-3 東京都1世帯当たり1か月間の収入と用途別生計支出 ー勤労者世帯・平均ー	113
6-4 都内の平均小売価格	115
6-5 東京都区部消費者物価10大費目指数	116

### 水 道

7-1 上水道施設及び付属設備	116
7-2 料金適用区分別上水道の給水件数	116
7-3 地域別下水道施設及び付属設備	117
7-4 工業用水の1日平均使用量(工業統計調査ほか)	117

## 教 育

8-1 区立小学校教員数、学級数、児童数及び職員数等の推移	118
8-2 区立小学校別教員数、学級数、児童数及び教育研究指定校等	118
8-3 区立特別支援学校教員数、学級数、児童数及び教育研究指定校等	118
8-4 区立中学校教員数、学級数、生徒数及び職員数等の推移	119
8-5 区立中学校別教員数、学級数、生徒数及び教育研究指定校等	119
8-6 区立幼稚園教員数、園児数、定員数、職員数の推移及び教育研究指定校等	119
8-7 用途別学校施設面積	120
8-8 不登校児童・生徒数の推移	120
8-9 特別支援教育	120
8-10 日本語指導	121
8-11 男女別、年齢別児童生徒の身長、体重の平均	121
8-12 都立学校	122
8-13 私立中学校、高等学校	122
8-14 私立大学	122
8-15 私立幼稚園	123
8-16 学校数、教員数及び生徒数(学校基本調査)	123
8-17 学校数、教員数、学級数及び児童生徒数の推移(学校基本調査)	124
8-18 卒業後の状況(学校基本調査)	124
8-19 奨学資金貸付状況	124
8-20 区立図書館利用状況と図書館蔵書数	125
8-21 葛飾区郷土と天文の博物館	127
8-22 総合教育センター	127
8-23 科学教育センター	127
8-24 生涯学習人材バンク	128
8-25 区指定・登録文化財	128

## 施設利用状況

9-1 ポニースクールかつしか	128
9-2 にいじゅくプレイパーク	128
9-3 日光林間学園	129
9-4 憩い交流館、シニア活動支援センター	129
9-5 新小岩学び交流館	129
9-6 亀有学び交流館	129
9-7 水元学び交流館	130
9-8 柴又学び交流館	130
9-9 新小岩地域活動センター	130
9-10 金町地区センター(多目的ホール)	131
9-11 高砂地区センター(多目的ホール)	131
9-12 堀切地区センター(多目的ホール)	131
9-13 四つ木地区センター(多目的ホール)	131
9-14 青戸地区センター(多目的ホール)	131
9-15 亀有地区センター(多目的ホール)	131
9-16 東立石地区センター(多目的ホール)	132
9-17 東四つ木地区センター(多目的ホール)	132
9-18 新小岩地区センター(多目的ホール)	132
9-19 新小岩北地区センター(多目的ホール)	132
9-20 南綾瀬地区センター(多目的ホール)	132
9-21 集い交流館、地区センター地域集会所	133

9-22 児童館	134
9-23 子ども未来プラザ	134
9-24 公立学童保育クラブ	135
9-25 私立学童保育クラブ	136
9-26 区立保育園	138
9-27 私立保育園	140
9-28 認定こども園	144
9-29 テクノプラザかつしか	144
9-30 勤労福祉会館	145
9-31 東四つ木工場ビル	145
9-32 新小岩創業支援施設	145
9-33 山本亭	145
9-34 葛飾柴又寅さん記念館	145
9-35 こち亀記念館	146
9-36 かつしかシンフォニーヒルズ	146
9-37 かもめリリオホール	147
9-38 男女平等推進センター	147
9-39 消費生活センター	147
9-40 保養施設及び静観亭(いこいの施設)	148
9-41 交通公園	149
9-42 区営プール	149
9-43 水元総合スポーツセンター体育館	149
9-44 水元総合スポーツセンター温水プール	150
9-45 奥戸総合スポーツセンター体育館	150
9-46 奥戸総合スポーツセンター陸上競技場、エイトホール、会議室	151
9-47 奥戸総合スポーツセンター温水プール	151
9-48 球技場	152
9-49 野球場	152
9-50 テニスコート	153
9-51 上千葉公園運動場	153
9-52 東新小岩運動場	153
9-53 多目的広場	154
9-54 スポーツクライミングセンター	154
9-55 エコライフプラザ	155
9-56 金町駅前活動センター(カナマチぶらっと)	155

## 福 祉

10-1 令和6年度被保護世帯人員	156
10-2 扶助費支出状況	156
10-3 生活保護受給者数の推移	157
10-4 被保護世帯の労働力状況	157
10-5 かつしかボランティアセンター	157
10-6 しあわせサービス事業	158
10-7 かつしかファミリー・サポートセンター	158
10-8 母子及び父子福祉資金貸付状況	159
10-9 母子及び父子応急小口資金貸付状況	159
10-10 保育事業の状況	159
10-11 保育園入園状況	160
10-12 特別保育実施状況	160

## 福祉(続き)

10-13	認証保育所	160
10-14	その他保育事業所	160
10-15	放課後子ども事業(わくわくチャレンジ広場)	161
10-16	児童手当・児童育成手当・児童扶養手当・特別児童扶養手当	161
10-17	ひとり親家庭等ホームヘルプサービス	161
10-18	ひとり親家庭等医療費助成	162
10-19	子ども医療費助成	162
10-20	成年後見制度の利用者数	162
10-21	身体障害者手帳所持者数	162
10-22	愛の手帳所持者数	162
10-23	障害者福祉サービス状況	163
10-24	高齢者福祉サービス状況	163
10-25	もの忘れ予防健診	163
10-26	シルバー人材センター	163
10-27	介護保険	164
10-28	介護サービス受給者数	165
10-29	介護サービス事業所数	165
10-30	区民葬儀券交付枚数	166
10-31	社会福祉施設の状況	166
10-32	精神障害者通所訓練施設(民間)	166
10-33	精神障害者地域活動支援センター(民間)	167
10-34	精神障害者グループホーム(民間)	167
10-35	介護保険施設(民間)	167
10-36	養護老人ホーム(民間)	168
10-37	高齢者総合相談センター(地域包括支援センター)	168
10-38	区が設置し、社会福祉法人に設置主体を移管した高齢者福祉施設	168
10-39	区が設置支援を行った高齢者福祉施設等	169
10-40	区が設置した障害者福祉施設	171
10-41	区が設置し、社会福祉法人に運営主体を移管した障害者福祉施設	172
10-42	民間社会福祉法人等が運営する障害者福祉施設	172
10-43	母子生活支援施設(民間)	174
10-44	児童福祉施設(民間)	174
10-45	児童相談所の相談受付状況	174
10-46	区民相談室相談件数(区政・一般相談)	174
10-47	区民法律相談	175
10-48	専門相談	175
10-49	地域団体及び各種民間奉仕者状況	176
10-50	職業紹介状況(新規学卒者を除く)	176

## 国民年金・国民健康保険・後期高齢者医療保険

11-1	国民年金適用者状況	176
11-2	国民年金保険料納付状況	176
11-3	福祉年金受給者状況(無拠出)	176
11-4	年金受給権者状況	177
11-5	国民健康保険被保険者及び給付状況	177
11-6	国民健康保険料負担額	178
11-7	後期高齢者医療保険	178

## 選挙・議会

12-1	選挙別有権者数、投票者数及び投票率	179
12-2	選挙人名簿登録者数	179

12-3	投票区別登録者数	180
12-4	区議会議員選挙党派別得票数及び得票率	180
12-5	区議会議員会派別数	181
12-6	23区区議会議員党派別数	181
12-7	区議会開会状況	182
12-8	委員会	182
12-9	請願及び陳情の審査件数	182

## 情報公開

13-1	情報公開制度実施状況	182
13-2	個人情報保護制度に基づく請求及び処理状況	182

## 執行機関・公社

14-1	区職員数	183
14-2	23区職員数(条例定数)の推移	184
14-3	行政委員会	185
14-4	審議会等における女性の登用状況	185
14-5	葛飾区土地開発公社	185
14-6	葛飾区行政組織(機構図)	186
14-7	令和7年度組織別事務分掌一覧	188
14-8	附属機関	194

## 警察・消防

15-1	交通事故発生状況	195
15-2	刑法犯発生件数	196
15-3	非行少年等の検挙・補導及び保護状況	196
15-4	少年犯罪行為者数	197
15-5	少年不良行為者数	197
15-6	救急事故発生件数	198
15-7	月別原因別火災発生件数	198
15-8	焼失面積及び損害額の推移	198

## まちづくり・防災

16-1	地区計画	199
16-2	用途地域及び用途地域以外の地域地区	199
16-3	細街路拡幅整備	199
16-4	防災設備	200
16-5	防災活動拠点	200
16-6	学校避難所	201
16-7	地域防災組織	201
16-8	主な災害対策備蓄品	201
16-9	災害時の飲料水等の確保	201

## 交通・通信

17-1	橋梁状況	202
17-2	道路種別及び舗装道路状況	202
17-3	交通安全施設	202
17-4	自転車駐車場・置場	202
17-5	自動車駐車場	203
17-6	自転車対策	203
17-7	車種別自動車登録台数	203
17-8	J R・京成・北総の駅別乗降車人員	204

## 交通・通信(続き)

17-9 郵便局の施設等	204
17-10 放送受信契約状況	204

## 衛 生

18-1 休日応急診療所、歯科診療所の利用状況	205
18-2 葛飾区基本健康診査	205
18-3 がん検診	206
18-4 特定健康診査	206
18-5 乳幼児健康診査	206
18-6 その他の健康診査	207
18-7 医療施設ならびに病床数	207
18-8 医療従事者数の推移	207
18-9 合計特殊出生率	208
18-10 二類、三類感染症等発生状況	208
18-11 エイズ対策	208
18-12 環境衛生関係及び食品衛生関係施設数	208
18-13 薬事衛生関係施設数	208
18-14 死因別死亡数	209
18-15 死因別乳児死亡数	209
18-16 年齢別死亡数	209

## 環境・公害

19-1 ごみの収集状況	210
19-2 ごみの処分状況	210
19-3 リサイクル事業による資源回収量の推移	210
19-4 回収主体別資源回収量	211
19-5 その他のリサイクル	211
19-6 し尿の作業日数等の状況	211
19-7 公衆便所	211
19-8 動物死体処理件数	212
19-9 都市公園等面積	212
19-10 河川	212
19-11 自然保護区域	212
19-12 自然再生区域	212
19-13 主なコミュニティ道路・緑道	213
19-14 保存樹木・樹林の指定	213
19-15 生垣化	214
19-16 水路の埋立て	214
19-17 街路樹	214
19-18 区の緑道上の樹木数	214
19-19 区道・私道上の街路灯数	214
19-20 公害に係る現象別苦情・陳情件数の推移	215
19-21 公害に係る業種別苦情・陳情件数の推移	215
19-22 令和6年度公害に係る業種別現象別苦情陳情受付件数	215
19-23 大気汚染常時測定結果	215
19-24 ダイオキシン類調査	216

## 環境・公害(続き)

19-25 空間放射線量	216
19-26 水質汚濁(BOD:生物化学的酸素要求量)	216
19-27 道路騒音	217
19-28 公害健康被害の補償等に関する法律等による認定状況	217

## 主な区有施設

20-1 本庁舎等	218
20-2 区民事務所等	218
20-3 保健所関係施設	218
20-4 応急診療所等	218
20-5 地区センター(多目的ホール)	219
20-6 地区センター(地域集会室)	219
20-7 学び交流館	219
20-8 集い交流館	220
20-9 憩い交流館	220
20-10 地域活動センター	221
20-11 文化・産業・観光施設	221
20-12 福祉施設	221
20-13 福祉事務所	221
20-14 区立公園	222
20-15 条例設置公園	224
20-16 児童遊園	225
20-17 スポーツ、レクリエーション施設	228
20-18 区立小学校	229
20-19 区立特別支援学校	230
20-20 区立中学校	230
20-21 区立幼稚園	230
20-22 区立図書館	231
20-23 教育施設、生涯学習施設	231
20-24 子ども未来プラザ	231
20-25 子ども総合センター	231
20-26 児童相談所	232
20-27 児童館	232
20-28 環境・清掃施設	232
20-29 その他区民利用施設	232

## 参考資料

各種統計調査の用語説明	233
-------------	-----

## 1-1 住民基本台帳登録人口の推移

年	世帯数	人 口			調 査 資 料	調 査 現 在 月 日	
		総 数	男	女			
昭和30年	世帯	人	人	人	食糧配給台帳登録人口	1月1日	(推計)
	64,899	287,355	145,643	141,712			
35	84,375	356,133	181,285	174,848	"	"	"
40	114,537	435,691	224,293	211,398	"	"	"
45	138,437	471,934	239,960	231,974	住民基本台帳登録人口	"	
50	145,385	438,574	222,042	216,532	"	"	
55	144,574	419,645	211,293	208,352	"	"	
60	149,083	414,959	208,827	206,132	"	"	
64	159,128	421,052	212,369	208,683	"	"	
平成2年	162,128	422,475	213,252	209,223	"	"	
3	164,739	423,554	213,968	209,586	"	"	
4	167,838	424,893	214,645	210,248	"	"	
5	169,809	424,466	214,234	210,232	"	"	
6	171,459	423,827	213,789	210,038	"	"	
7	172,421	422,571	212,884	209,687	"	"	
8	174,014	421,907	212,509	209,398	"	"	
9	175,376	420,902	212,090	208,812	"	"	
10	176,976	420,271	211,741	208,530	"	"	
11	179,632	421,164	212,203	208,961	"	"	
12	181,338	420,334	211,825	208,509	"	"	
13	182,703	419,616	211,529	208,087	"	"	
14	185,230	421,118	212,120	208,998	"	"	
15	187,930	422,989	213,069	209,920	"	"	
16	189,606	423,340	213,160	210,180	"	"	
17	191,473	424,640	213,713	210,927	"	"	
18	193,933	426,897	214,729	212,168	"	"	
19	196,480	428,131	215,436	212,695	"	"	
20	198,805	429,267	215,958	213,309	"	"	
21	200,914	430,173	216,359	213,814	"	"	
22	203,087	431,796	217,348	214,448	"	"	
23	205,998	435,253	218,958	216,295	"	"	
24	206,643	434,508	218,473	216,035	"	"	
25	213,634	447,170	223,939	223,231	"	"	
26	215,472	448,186	224,429	223,757	"	"	
27	217,836	449,527	224,918	224,609	"	"	
28	221,587	452,789	226,721	226,068	"	"	
29	225,737	456,893	228,658	228,235	"	"	
30	229,819	460,423	230,393	230,030	"	"	
31	233,158	462,591	231,272	231,319	"	"	
令和2年	236,600	464,550	232,087	232,463	"	"	
3	238,563	463,691	231,646	232,045	"	"	
4	239,622	462,083	230,439	231,644	"	"	
5	243,962	464,175	231,362	232,813	"	"	
6	248,433	467,000	232,534	234,466	"	"	
7	252,845	469,916	233,991	235,925	"	"	

注1：昭和30年から40年の人口については、食糧配給台帳登録人口による数値であり、直前の国勢調査人口に登録増減数を加減して推算したもの。

注2：平成24年7月9日住民基本台帳法改正により、平成25年からの住民基本台帳登録人口は外国人を含む。

注3：国勢調査人口は、「1-11 国勢調査結果における人口の推移（国勢調査）」において掲載している。

資料：地域振興部戸籍住民課



1-2 町丁目別

町 丁 目	世 帯 数	人 口			1世帯当たり 人 口	女 100 人 につき男	人 口 密 度 (1km <sup>2</sup> 当たり)	面 積	対 前 年 人 口 増 減
		総 数	男	女					
総 数	252,845	469,916	233,991	235,925	1.9	99.2	13,503.3	34.80	2,916
立石 1 丁目	1,134	1,891	943	948	1.7	99.5	18,910.0	0.10	9
立石 2 丁目	1,871	3,257	1,665	1,592	1.7	104.6	19,158.8	0.17	53
立石 3 丁目	1,327	2,366	1,207	1,159	1.8	104.1	16,900.0	0.14	△ 36
立石 4 丁目	1,270	2,402	1,199	1,203	1.9	99.7	20,016.7	0.12	△ 10
立石 5 丁目	1,724	3,036	1,459	1,577	1.8	92.5	16,866.7	0.18	△ 46
立石 6 丁目	1,796	3,484	1,697	1,787	1.9	95.0	17,420.0	0.20	46
立石 7 丁目	1,023	1,696	825	871	1.7	94.7	14,133.3	0.12	13
立石 8 丁目	2,827	5,019	2,491	2,528	1.8	98.5	13,207.9	0.38	67
東立石 1 丁目	1,103	2,265	1,137	1,128	2.1	100.8	11,325.0	0.20	9
東立石 2 丁目	1,255	2,113	1,088	1,025	1.7	106.1	15,092.9	0.14	38
東立石 3 丁目	1,373	2,562	1,287	1,275	1.9	100.9	17,080.0	0.15	6
東立石 4 丁目	2,433	4,574	2,209	2,365	1.9	93.4	13,860.6	0.33	8
四つ木 1 丁目	1,539	2,650	1,280	1,370	1.7	93.4	9,137.9	0.29	11
四つ木 2 丁目	1,262	2,211	1,063	1,148	1.8	92.6	18,425.0	0.12	△ 8
四つ木 3 丁目	1,266	2,207	1,113	1,094	1.7	101.7	9,195.8	0.24	1
四つ木 4 丁目	1,914	3,781	1,935	1,846	2.0	104.8	18,004.8	0.21	△ 36
四つ木 5 丁目	1,333	2,473	1,284	1,189	1.9	108.0	13,738.9	0.18	5
東四つ木 1 丁目	1,107	1,992	1,022	970	1.8	105.4	4,632.6	0.43	△ 47
東四つ木 2 丁目	2,196	4,193	2,053	2,140	1.9	95.9	20,965.0	0.20	△ 39
東四つ木 3 丁目	1,816	3,146	1,556	1,590	1.7	97.9	8,502.7	0.37	11
東四つ木 4 丁目	2,607	4,464	2,209	2,255	1.7	98.0	19,408.7	0.23	△ 43
宝町 1 丁目	1,803	3,221	1,577	1,644	1.8	95.9	18,947.1	0.17	146
宝町 2 丁目	2,610	4,413	2,090	2,323	1.7	90.0	19,187.0	0.23	△ 19
堀切 1 丁目	2,623	5,143	2,567	2,576	2.0	99.7	10,714.6	0.48	40
堀切 2 丁目	3,357	5,784	2,875	2,909	1.7	98.8	14,107.3	0.41	120
堀切 3 丁目	1,810	3,022	1,504	1,518	1.7	99.1	15,905.3	0.19	19
堀切 4 丁目	2,215	3,769	1,878	1,891	1.7	99.3	8,193.5	0.46	△ 3
堀切 5 丁目	1,834	3,051	1,527	1,524	1.7	100.2	17,947.1	0.17	81
堀切 6 丁目	1,448	2,626	1,354	1,272	1.8	106.4	15,447.1	0.17	9
堀切 7 丁目	1,536	2,890	1,436	1,454	1.9	98.8	17,000.0	0.17	5
堀切 8 丁目	1,438	2,503	1,273	1,230	1.7	103.5	16,686.7	0.15	18
東堀切 1 丁目	1,400	2,514	1,227	1,287	1.8	95.3	19,338.5	0.13	41
東堀切 2 丁目	1,819	3,727	1,795	1,932	2.0	92.9	20,705.6	0.18	△ 2
東堀切 3 丁目	1,063	2,234	1,083	1,151	2.1	94.1	13,141.2	0.17	28
菅 1 丁目	2,772	4,916	2,736	2,180	1.8	125.5	7,229.4	0.68	51
小菅 2 丁目	1,667	2,861	1,460	1,401	1.7	104.2	14,305.0	0.20	7
小菅 3 丁目	1,207	1,977	1,011	966	1.6	104.7	9,885.0	0.20	△ 13
小菅 4 丁目	1,879	2,957	1,582	1,375	1.6	115.1	19,713.3	0.15	23
お花屋 1 丁目	1,426	2,085	1,014	1,071	1.5	94.7	17,375.0	0.12	△ 18
お花屋 2 丁目	979	1,655	849	806	1.7	105.3	18,388.9	0.09	△ 11
お花屋 3 丁目	1,478	2,966	1,476	1,490	2.0	99.1	21,185.7	0.14	△ 16
白鳥 1 丁目	744	1,491	706	785	2.0	89.9	16,566.7	0.09	18
白鳥 2 丁目	2,149	3,785	1,879	1,906	1.8	98.6	22,264.7	0.17	-
白鳥 3 丁目	1,674	3,281	1,641	1,640	2.0	100.1	16,405.0	0.20	24
白鳥 4 丁目	2,014	3,932	1,872	2,060	2.0	90.9	20,694.7	0.19	△ 20
亀有 1 丁目	2,307	4,283	2,025	2,258	1.9	89.7	16,473.1	0.26	43
亀有 2 丁目	3,438	6,017	2,899	3,118	1.8	93.0	18,233.3	0.33	54
亀有 3 丁目	4,085	7,615	3,672	3,943	1.9	93.1	23,796.9	0.32	89
亀有 4 丁目	2,168	4,004	1,938	2,066	1.8	93.8	18,200.0	0.22	30
亀有 5 丁目	3,077	5,355	2,574	2,781	1.7	92.6	19,833.3	0.27	20
西亀有 1 丁目	1,622	3,254	1,563	1,691	2.0	92.4	14,147.8	0.23	20
西亀有 2 丁目	2,893	5,189	2,576	2,613	1.8	98.6	17,893.1	0.29	102
西亀有 3 丁目	2,208	4,387	2,200	2,187	2.0	100.6	17,548.0	0.25	△ 56
西亀有 4 丁目	1,487	2,563	1,284	1,279	1.7	100.4	16,018.8	0.16	45
青戸 1 丁目	1,063	1,674	829	845	1.6	98.1	12,876.9	0.13	62
青戸 2 丁目	946	1,525	786	739	1.6	106.4	9,531.3	0.16	41
青戸 3 丁目	3,152	5,663	2,699	2,964	1.8	91.1	24,621.7	0.23	51
青戸 4 丁目	2,004	3,876	1,911	1,965	1.9	97.3	17,618.2	0.22	73
青戸 5 丁目	1,784	3,217	1,628	1,589	1.8	102.5	20,106.3	0.16	199
青戸 6 丁目	2,235	3,705	1,832	1,873	1.7	97.8	13,722.2	0.27	58
青戸 7 丁目	2,870	6,345	3,104	3,241	2.2	95.8	21,879.3	0.29	38
青戸 8 丁目	1,569	2,782	1,424	1,358	1.8	104.9	12,645.5	0.22	50
新小岩 1 丁目	2,662	4,070	2,145	1,925	1.5	111.4	16,958.3	0.24	61
新小岩 2 丁目	3,158	4,990	2,552	2,438	1.6	104.7	35,642.9	0.14	92
新小岩 3 丁目	2,471	4,040	2,162	1,878	1.6	115.1	21,263.2	0.19	10
新小岩 4 丁目	2,574	3,977	2,135	1,842	1.5	115.9	20,931.6	0.19	50
新小岩 1 丁目	2,028	3,920	1,971	1,949	1.9	101.1	17,043.5	0.23	26
東新小岩 2 丁目	1,896	4,042	2,028	2,014	2.1	100.7	21,273.7	0.19	53
東新小岩 3 丁目	1,888	3,178	1,592	1,586	1.7	100.4	28,890.9	0.11	44
東新小岩 4 丁目	1,247	2,339	1,235	1,104	1.9	111.9	13,758.8	0.17	40
東新小岩 5 丁目	1,979	3,359	1,689	1,670	1.7	101.1	23,992.9	0.14	81
東新小岩 6 丁目	1,660	3,117	1,606	1,511	1.9	106.3	22,264.3	0.14	△ 4
東新小岩 7 丁目	1,865	3,430	1,725	1,705	1.8	101.2	20,176.5	0.17	29
東新小岩 8 丁目	1,830	3,664	1,910	1,754	2.0	108.9	17,447.6	0.21	△ 14
西新小岩 1 丁目	1,412	2,487	1,087	1,400	1.8	77.6	9,211.1	0.27	△ 8
西新小岩 2 丁目	591	1,094	603	491	1.9	122.8	4,558.3	0.24	50
西新小岩 3 丁目	1,946	3,651	1,811	1,840	1.9	98.4	6,888.7	0.53	49

注 1：面積は便宜的に小数点第3位以下を四捨五入したものを用了。

注 2：外国人登録制度が廃止され、平成24年7月9日から外国人住民も住民基本台帳制度の対象となる法改正があったため、外国人住民を含む。

資料：地域振興部戸籍住民課

## 世帯と人口

(令和7年1月1日現在)

町 丁 目	世 帯 数	人 口			1世帯当たり 人 口	女 100 人 につき 男	人 口 密 度 (1km <sup>2</sup> 当たり)	面 積 k m <sup>2</sup>	対 前 年 人 口 増 減
		総 数	男	女					
世帯	人	人	人	人	人	人	人	k m <sup>2</sup>	人
西新小岩4丁目	3,326	5,812	3,022	2,790	1.7	108.3	21,525.9	0.27	35
西新小岩5丁目	1,878	3,503	1,837	1,666	1.9	110.3	13,473.1	0.26	53
奥戸1丁目	971	2,004	1,003	1,001	2.1	100.2	7,707.7	0.26	△ 9
奥戸2丁目	2,423	4,760	2,418	2,342	2.0	103.2	12,864.9	0.37	△ 26
奥戸3丁目	1,532	3,035	1,548	1,487	2.0	104.1	14,452.4	0.21	△ 4
奥戸4丁目	1,183	2,434	1,268	1,166	2.1	108.7	10,141.7	0.24	△ 44
奥戸5丁目	1,015	1,964	984	980	1.9	100.4	13,093.3	0.15	△ 7
奥戸6丁目	964	1,911	985	926	2.0	106.4	10,616.7	0.18	28
奥戸7丁目	795	1,702	860	842	2.1	102.1	8,957.9	0.19	△ 5
奥戸8丁目	759	1,516	793	723	2.0	109.7	6,591.3	0.23	9
奥戸9丁目	759	1,417	741	676	1.9	109.6	9,446.7	0.15	28
高砂1丁目	1,545	2,862	1,470	1,392	1.9	105.6	8,417.6	0.34	36
高砂2丁目	1,649	2,887	1,410	1,477	1.8	95.5	11,103.8	0.26	△ 23
高砂3丁目	2,343	4,032	1,986	2,046	1.7	97.1	20,160.0	0.20	33
高砂4丁目	1,055	1,736	756	980	1.6	77.1	12,400.0	0.14	32
高砂5丁目	1,501	2,509	1,241	1,268	1.7	97.9	10,036.0	0.25	△ 40
高砂6丁目	979	1,673	855	818	1.7	104.5	11,153.3	0.15	△ 13
高砂7丁目	1,600	3,068	1,564	1,504	1.9	104.0	15,340.0	0.20	16
高砂8丁目	1,302	2,205	1,064	1,141	1.7	93.3	18,375.0	0.12	△ 3
鎌倉倉庫1丁目	1,681	3,012	1,473	1,539	1.8	95.7	16,733.3	0.18	23
鎌倉倉庫2丁目	1,424	2,804	1,414	1,390	2.0	101.7	17,525.0	0.16	25
鎌倉倉庫3丁目	2,403	4,710	2,319	2,391	2.0	97.0	18,115.4	0.26	3
鎌倉倉庫4丁目	1,628	3,005	1,479	1,526	1.8	96.9	17,676.5	0.17	22
細田1丁目	961	1,962	1,002	960	2.0	104.4	13,080.0	0.15	△ 26
細田2丁目	146	356	176	180	2.4	97.8	7,120.0	0.05	△ 22
細田3丁目	1,441	3,175	1,649	1,526	2.2	108.1	12,700.0	0.25	△ 20
細田4丁目	1,821	3,716	1,896	1,820	2.0	104.2	15,483.3	0.24	3
細田5丁目	1,353	2,297	1,220	1,077	1.7	113.3	15,313.3	0.15	19
柴又1丁目	2,318	4,129	2,008	2,121	1.8	94.7	20,645.0	0.20	21
柴又2丁目	1,302	2,622	1,324	1,298	2.0	102.0	20,169.2	0.13	△ 1
柴又3丁目	1,964	3,971	1,884	2,087	2.0	90.3	18,909.5	0.21	17
柴又4丁目	2,130	3,946	1,931	2,015	1.9	95.8	17,156.5	0.23	29
柴又5丁目	1,884	3,605	1,778	1,827	1.9	97.3	11,265.6	0.32	85
柴又6丁目	1,670	3,079	1,522	1,557	1.8	97.8	11,842.3	0.26	△ 47
柴又7丁目	846	1,559	730	829	1.8	88.1	7,086.4	0.22	△ 65
新宿1丁目	1,315	2,633	1,291	1,342	2.0	96.2	15,488.2	0.17	52
新宿2丁目	973	1,845	940	905	1.9	103.9	8,785.7	0.21	19
新宿3丁目	1,095	2,461	1,246	1,215	2.2	102.6	10,254.2	0.24	20
新宿4丁目	1,045	2,044	996	1,048	2.0	95.0	14,600.0	0.14	35
新宿5丁目	1,134	2,112	1,031	1,081	1.9	95.4	11,733.3	0.18	△ 40
新宿6丁目	2,653	6,377	3,062	3,315	2.4	92.4	15,553.7	0.41	325
金町1丁目	1,456	2,861	1,385	1,476	2.0	93.8	22,007.7	0.13	22
金町2丁目	1,769	3,083	1,542	1,541	1.7	100.1	17,127.8	0.18	△ 29
金町3丁目	2,484	4,095	1,983	2,112	1.6	93.9	12,044.1	0.34	190
金町4丁目	1,533	2,736	1,409	1,327	1.8	106.2	18,240.0	0.15	68
金町5丁目	1,852	2,913	1,416	1,497	1.6	94.6	18,206.3	0.16	26
金町6丁目	1,578	3,087	1,439	1,648	2.0	87.3	28,063.6	0.11	74
金町浄水場	-	-	-	-	-	-	-	0.36	-
東金町1丁目	3,146	5,738	2,797	2,941	1.8	95.1	23,908.3	0.24	△ 34
東金町2丁目	1,934	3,517	1,636	1,881	1.8	87.0	18,510.5	0.19	△ 26
東金町3丁目	1,849	3,062	1,513	1,549	1.7	97.7	18,011.8	0.17	47
東金町4丁目	1,624	2,944	1,485	1,459	1.8	101.8	14,019.0	0.21	12
東金町5丁目	1,853	3,851	1,934	1,917	2.1	100.9	14,811.5	0.26	18
東金町6丁目	1,337	2,507	1,227	1,280	1.9	95.9	11,395.5	0.22	28
東金町7丁目	900	1,903	968	935	2.1	103.5	4,757.5	0.40	30
東金町8丁目	396	940	488	452	2.4	108.0	1,468.8	0.64	△ 5
水元1丁目	1,127	2,335	1,165	1,170	2.1	99.6	7,783.3	0.30	△ 12
水元2丁目	1,422	2,987	1,497	1,490	2.1	100.5	15,721.1	0.19	△ 43
水元3丁目	1,548	3,149	1,557	1,592	2.0	97.8	13,691.3	0.23	△ 51
水元4丁目	1,488	3,309	1,649	1,660	2.2	99.3	15,040.9	0.22	△ 47
水元5丁目	708	1,557	771	786	2.2	98.1	10,380.0	0.15	39
水元公園	-	-	-	-	-	-	-	0.99	-
東水元1丁目	930	1,877	921	956	2.0	96.3	17,063.6	0.11	△ 12
東水元2丁目	1,226	2,554	1,284	1,270	2.1	101.1	9,823.1	0.26	25
東水元3丁目	602	1,258	621	637	2.1	97.5	8,985.7	0.14	△ 42
東水元4丁目	542	1,363	702	661	2.5	106.2	9,086.7	0.15	3
東水元5丁目	943	2,193	1,101	1,092	2.3	100.8	12,183.3	0.18	41
東水元6丁目	226	501	247	254	2.2	97.2	6,262.5	0.08	△ 1
南水元1丁目	1,835	3,505	1,676	1,829	1.9	91.6	12,086.2	0.29	61
南水元2丁目	1,331	2,701	1,364	1,337	2.0	102.0	10,003.7	0.27	△ 53
南水元3丁目	1,688	3,854	1,828	2,026	2.3	90.2	32,116.7	0.12	△ 1
南水元4丁目	1,691	3,449	1,717	1,732	2.0	99.1	12,774.1	0.27	△ 46
西水元1丁目	949	2,068	1,055	1,013	2.2	104.1	7,953.8	0.26	23
西水元2丁目	1,171	2,508	1,265	1,243	2.1	101.8	10,450.0	0.24	△ 20
西水元3丁目	1,366	2,960	1,518	1,442	2.2	105.3	8,000.0	0.37	△ 9
西水元4丁目	861	1,584	784	800	1.8	98.0	7,200.0	0.22	△ 22
西水元5丁目	739	1,544	737	807	2.1	91.3	14,036.4	0.11	30
西水元6丁目	739	1,576	805	771	2.1	104.4	7,163.6	0.22	41

1-3 人口動態

(1)

(単位：人)

本表は住民基本台帳によるものである。平成24年7月9日住民基本台帳法改正により、人口は外国人を含む。

年 及 び 月	人				口				増 △ 減
	増				減				
	総 数	転 入	出 生	そ の 他	総 数	転 出	死 亡	そ の 他	
令和2年	31,182	25,074	3,392	2,716	31,021	23,437	4,707	2,877	161
3	29,596	25,058	3,079	1,459	31,204	23,996	5,138	2,070	△ 1,608
4	33,736	26,084	3,091	4,561	31,644	24,157	5,373	2,114	2,092
5	35,358	26,770	2,823	5,765	32,533	24,532	5,565	2,436	2,825
6	35,824	26,853	2,952	6,019	32,908	24,778	5,484	2,646	2,916
1月	2,198	1,653	245	300	2,425	1,662	576	187	△ 227
2	2,329	1,835	232	262	2,445	1,791	476	178	△ 116
3	5,307	4,604	180	523	4,042	3,343	444	255	1,265
4	4,433	3,244	257	932	3,306	2,650	438	218	1,127
5	2,788	2,120	273	395	2,617	1,978	445	194	171
6	2,639	1,927	207	505	2,468	1,888	381	199	171
7	3,134	2,222	267	645	2,717	1,992	450	275	417
8	2,555	1,929	256	370	2,595	1,861	417	317	△ 40
9	2,606	1,772	248	586	2,620	1,962	457	201	△ 14
10	3,124	2,070	296	758	2,598	1,938	489	171	526
11	2,384	1,743	269	372	2,380	1,805	434	141	4
12	2,327	1,734	222	371	2,695	1,908	477	310	△ 368

(2)

(単位：件)		本表は戸籍届出によるものである。				
年 及 び 月	出 生	死 亡	死 産	婚 姻	離 婚	
令和2年	3,292	4,580	48	1,979	743	
3	2,980	4,947	51	1,848	671	
4	2,999	5,269	45	2,021	698	
5	2,731	5,412	47	1,890	735	
6	2,890	5,380	47	2,046	670	
1月	243	539	5	149	63	
2	228	479	3	196	52	
3	174	436	2	218	66	
4	253	417	2	129	63	
5	269	426	5	185	48	
6	205	387	3	148	44	
7	259	426	6	181	61	
8	247	412	8	155	39	
9	243	449	4	134	51	
10	283	480	2	148	64	
11	268	424	5	228	57	
12	218	505	2	175	62	

資料：地域振興部戸籍住民課



## 1-4 住民基本台帳による年齢3区分別人口の推移

(各年1月1日現在)										
年	総人口	年少人口（0～14歳）			生産年齢人口（15～64歳）		老年人口（65歳以上）		老年人口指数 (D)	従属人口指数 (E)
		総数 (A)	総人口に 占める割合	総数 (B)	総人口に 占める割合	総数 (C)	総人口に 占める割合			
令和3年	人	人	%	人	%	人	%			
	463,691	53,146	11.5	296,328	63.9	114,217	24.6	38.5		56.5
4	462,083	52,339	11.3	295,692	64.0	114,052	24.7	38.6		56.3
5	464,175	51,416	11.1	299,068	64.4	113,691	24.5	38.0		55.2
6	467,000	50,793	10.9	302,817	64.8	113,390	24.3	37.4		54.2
7	469,916	50,270	10.7	306,505	65.2	113,141	24.1	36.9		53.3

注1：D=C÷B×100、E=(A+C)÷B×100

注2：平成24年7月9日住民基本台帳法改正により、人口は外国人を含む。

資料：地域振興部戸籍住民課

## 1-5 乳幼児人口の推移

(各年1月1日現在)									
年	総人口	乳幼児人口			内訳				
		総数	総人口に 占める割合	0歳児	1歳児	2歳児	3歳児	4歳児	5歳児
令和3年	人	人	%	人	人	人	人	人	人
4	463,691	20,780	4.5	3,222	3,275	3,472	3,546	3,619	3,646
5	462,083	19,955	4.3	2,982	3,259	3,260	3,401	3,494	3,559
6	464,175	19,348	4.2	2,992	3,066	3,234	3,242	3,381	3,433
7	467,000	18,727	4.0	2,759	3,111	3,063	3,177	3,254	3,363
	<b>469,916</b>	<b>18,334</b>	<b>3.9</b>	<b>2,892</b>	<b>2,885</b>	<b>3,109</b>	<b>3,031</b>	<b>3,161</b>	<b>3,256</b>

資料：地域振興部戸籍住民課

## 1-6 ひとり暮らし高齢者数の推移

(平成17年は7月1日現在) (その他は各年5月1日現在)					
年	総人口	65歳以上 高齢者人口	ひとり暮らし高齢者数		
			総数	総人口に 占める割合	65歳以上人口に 占める割合
平成17年	人	人	人	%	%
20	438,590	84,409	12,304	2.8	14.6
23	443,859	92,590	13,698	3.0	14.8
26	450,083	97,639	15,319	3.4	15.7
29	449,325	106,272	17,293	3.9	16.3
	<b>458,634</b>	<b>112,212</b>	<b>18,105</b>	<b>3.9</b>	<b>16.1</b>

注1：ひとり暮らし高齢者及び75歳以上の方のみの世帯実態調査報告書による。

注2：ひとり暮らし高齢者の定義は、65歳以上で起居をともにする家族などがない方（事実上単身の方）であり、次の方も「ひとり暮らし高齢者」に含む。

- ・日中は介護等で親族がいるが、夜になると帰宅してしまう。
- ・同じ敷地内に住んでいるが、棟が分かれている。
- ・同じマンション、アパートに住んでいるが、部屋番号が違う。

資料：福祉部福祉管理課

## 1-7 町目別高齢者人口

(令和7年1月1日現在)					
町名	65歳以上人口	地域人口に 占める割合	町名	65歳以上人口	地域人口に 占める割合
総数	人	%	東新小岩	人	%
立石	113,141	24.1	西新小岩	5,351	19.8
東立石	5,712	24.7	奥戸	4,422	26.7
四つ木	2,968	25.8	高砂	5,228	25.2
東四つ木	3,199	24.0	鎌倉	5,406	25.8
宝町	3,720	27.0	細田	3,348	24.7
堀切	1,994	26.1	柴又	2,564	22.3
東堀切	7,621	26.5	新宿	6,076	26.5
小菅	2,149	25.4	金町	3,817	21.8
お花茶屋	2,154	16.9	東金町	4,740	25.2
白鳥	1,592	23.7	水元	5,867	24.0
亀有	3,023	24.2	東水元	3,312	24.8
西亀有	6,143	22.5	南水元	2,164	22.2
青戸	3,570	23.2	西水元	3,781	28.0
新小岩	6,441	22.4		3,376	27.6
	3,403	19.9			

資料：地域振興部戸籍住民課

## 1-8 町丁目別5歳

(単位：人)

町 丁 目	総 数			0 ～ 4 歳		5 ～ 9 歳		10 ～ 14 歳		15 ～ 19 歳		20 ～ 24 歳		25 ～ 29 歳	
	総 数	男	女	男	女	男	女	男	女	男	女	男	女	男	女
総 数	469,916	233,991	235,925	7,772	7,306	8,830	8,309	9,255	8,798	9,723	9,213	14,200	13,651	17,210	16,447
立石1丁目	1,891	943	948	15	15	30	20	24	25	34	36	63	70	65	66
立石2丁目	3,257	1,665	1,592	66	32	43	47	60	54	73	75	134	107	146	169
立石3丁目	2,366	1,207	1,159	28	34	40	36	47	40	43	55	60	62	83	64
立石4丁目	2,402	1,199	1,203	25	24	49	37	60	43	51	54	67	67	76	79
立石5丁目	3,036	1,459	1,577	39	25	42	52	55	70	63	71	98	92	168	125
立石6丁目	3,484	1,697	1,787	52	74	66	55	73	79	64	67	90	79	122	107
立石7丁目	1,696	825	871	22	24	39	18	26	13	17	19	48	46	71	95
立石8丁目	5,019	2,491	2,528	72	68	86	91	84	76	79	74	106	145	211	189
東立石1丁目	2,265	1,137	1,128	47	41	54	45	51	55	49	61	70	70	61	66
東立石2丁目	2,113	1,088	1,025	23	21	47	30	34	44	34	27	66	60	97	100
東立石3丁目	2,562	1,287	1,275	52	36	39	34	42	46	40	42	76	61	84	94
東立石4丁目	4,574	2,209	2,365	53	57	80	64	83	93	87	92	106	123	145	163
四つ木1丁目	2,650	1,280	1,370	30	30	25	24	50	42	46	47	82	115	109	109
四つ木2丁目	2,211	1,063	1,148	20	29	37	24	37	32	31	47	81	77	102	100
四つ木3丁目	2,207	1,113	1,094	36	37	32	38	38	34	43	31	96	105	120	141
四つ木4丁目	3,781	1,935	1,846	48	58	72	65	80	60	93	89	129	99	151	112
四つ木5丁目	2,473	1,284	1,189	27	35	44	31	56	51	50	55	74	68	84	81
東四つ木1丁目	1,992	1,022	970	18	29	30	27	18	19	37	29	64	51	79	66
東四つ木2丁目	4,193	2,053	2,140	65	61	75	92	94	93	86	95	126	89	109	107
東四つ木3丁目	3,146	1,556	1,590	28	37	20	31	49	36	68	67	95	119	137	134
東四つ木4丁目	4,464	2,209	2,255	40	36	61	52	68	78	79	108	169	184	241	212
宝町1丁目	3,221	1,577	1,644	60	49	49	54	74	59	65	51	115	135	130	181
宝町2丁目	4,413	2,090	2,323	62	54	62	61	70	65	66	66	117	164	164	225
堀切1丁目	5,143	2,567	2,576	104	109	127	119	118	120	116	103	160	157	157	164
堀切2丁目	5,784	2,875	2,909	83	65	93	84	99	89	109	100	161	175	223	226
堀切3丁目	3,022	1,504	1,518	28	36	31	28	42	35	60	44	114	92	132	149
堀切4丁目	3,769	1,878	1,891	40	52	50	55	36	57	64	55	122	132	158	143
堀切5丁目	3,051	1,527	1,524	41	40	48	40	40	47	47	38	99	92	132	126
堀切6丁目	2,626	1,354	1,272	33	27	40	33	48	54	57	52	68	66	110	82
堀切7丁目	2,890	1,436	1,454	35	44	40	42	47	61	61	48	80	92	119	102
堀切8丁目	2,503	1,273	1,230	22	24	28	27	43	43	54	59	82	91	106	88
東堀切1丁目	2,514	1,227	1,287	48	36	46	35	44	37	58	45	82	75	97	107
東堀切2丁目	3,727	1,795	1,932	70	59	101	101	106	97	90	103	86	108	112	104
東堀切3丁目	2,234	1,083	1,151	60	53	59	57	51	48	51	58	44	45	51	53
小菅1丁目	4,916	2,736	2,180	144	127	141	110	123	107	88	90	160	107	280	206
小菅2丁目	2,861	1,460	1,401	36	28	35	44	46	40	65	66	134	112	124	112
小菅3丁目	1,977	1,011	966	29	12	24	29	29	22	43	61	79	93	113	87
小菅4丁目	2,957	1,582	1,375	53	32	42	37	40	35	47	47	133	99	236	174
お花茶屋1丁目	2,085	1,014	1,071	15	19	18	17	23	21	30	20	67	83	155	134
お花茶屋2丁目	1,655	849	806	15	23	27	22	29	27	38	29	62	72	74	55
お花茶屋3丁目	2,966	1,476	1,490	55	45	50	51	74	62	105	77	85	82	110	119
白鳥1丁目	1,491	706	785	24	23	26	34	33	36	48	27	49	36	50	65
白鳥2丁目	3,785	1,879	1,906	53	47	60	50	60	67	76	80	163	136	194	140
白鳥3丁目	3,281	1,641	1,640	54	67	62	53	57	61	85	66	104	95	106	102
白鳥4丁目	3,932	1,872	2,060	53	51	66	66	94	86	82	87	89	80	88	81
亀有1丁目	4,283	2,025	2,258	67	54	86	76	77	67	93	80	86	98	108	126
亀有2丁目	6,017	2,899	3,118	91	81	80	81	95	94	103	105	187	220	256	269
亀有3丁目	7,615	3,672	3,943	138	109	153	144	173	174	173	185	174	268	274	282
亀有4丁目	4,004	1,938	2,066	80	62	83	70	74	78	104	74	106	97	153	175
亀有5丁目	5,355	2,574	2,781	112	119	126	103	73	97	62	76	125	150	204	245
西亀有1丁目	3,254	1,563	1,691	63	43	77	81	85	89	72	88	103	102	93	80
西亀有2丁目	5,189	2,576	2,613	92	82	94	88	122	106	115	86	158	159	239	230
西亀有3丁目	4,387	2,200	2,187	98	84	111	83	100	87	89	93	169	120	149	147
西亀有4丁目	2,563	1,284	1,279	41	44	44	50	35	39	44	40	79	91	124	112
青戸1丁目	1,674	829	845	25	20	20	18	14	16	17	19	47	56	90	93
青戸2丁目	1,525	786	739	15	23	28	19	18	14	23	18	47	51	93	96
青戸3丁目	5,663	2,699	2,964	146	132	94	106	74	86	75	62	77	94	156	164
青戸4丁目	3,876	1,911	1,965	76	73	101	83	94	97	110	84	101	108	121	161
青戸5丁目	3,217	1,628	1,589	54	63	54	39	74	54	75	54	107	93	127	118
青戸6丁目	3,705	1,832	1,873	54	65	53	49	55	57	56	48	102	122	209	198
青戸7丁目	6,345	3,104	3,241	99	119	181	211	270	254	145	145	137	137	128	171
青戸8丁目	2,782	1,424	1,358	37	40	43	58	58	50	59	57	86	78	112	86
新小岩1丁目	4,070	2,145	1,925	36	54	41	52	54	52	95	84	203	190	236	185
新小岩2丁目	4,990	2,552	2,438	105	118	64	54	63	50	61	68	171	179	276	282
新小岩3丁目	4,040	2,162	1,878	43	53	62	46	79	68	71	75	172	137	240	173
新小岩4丁目	3,977	2,135	1,842	43	46	65	46	50	47	52	56	166	163	238	166
東新小岩1丁目	3,920	1,971	1,949	69	53	83	67	89	85	100	112	122	117	122	128
東新小岩2丁目	4,042	2,028	2,014	80	74	122	119	114	99	110	117	129	155	113	129
東新小岩3丁目	3,178	1,592	1,586	71	81	47	49	32	42	37	42	80	86	191	158
東新小岩4丁目	2,339	1,235	1,104	42	35	36	34	43	34	47	43	83	80	105	68
東新小岩5丁目	3,359	1,689	1,670	48	48	29	36	39	57	72	65	125	116	161	133
東新小岩6丁目	3,117	1,606	1,511	51	36	53	44	57	57	89	68	73	91	134	95
東新小岩7丁目	3,430	1,725	1,705	59	39	59	48	51	61	64	67	111	108	152	123
東新小岩8丁目	3,664	1,910	1,754	50	46	62	71	84	66	88	75	108	108	142	128
西新小岩1丁目	2,487	1,087	1,400	36	25	39	21	45	30	36	57	40	40	45	56
西新小岩2丁目	1,094	603	491	13	15	17	14	30	18	32	21	56	17	54	35
西新小岩3丁目	3,651	1,811	1,840	53	63	59	66	67	51	67	66	89	92	117	96

注：外国人登録制度が廃止され、平成24年7月9日から外国人住民も住民基本台帳制度の対象となる法改正があったため、人口は外国人住民を含む。

資料：地域振興部戸籍住民課

## 階級別人口（その1）

				(令和7年1月1日現在)													
町	丁目	日	総 数			0 ～ 4 歳		5 ～ 9 歳		10 ～ 14 歳		15 ～ 19 歳		20 ～ 24 歳		25 ～ 29 歳	
			総 数	男	女	男	女	男	女	男	女	男	女	男	女	男	女
西新小岩	4丁目	目	5,812	3,022	2,790	101	78	80	94	102	92	107	90	234	179	291	236
西新小岩	5丁目	目	3,503	1,837	1,666	57	36	68	59	62	61	59	69	118	92	123	115
奥戸	1丁目	目	2,004	1,003	1,001	21	29	33	26	34	40	53	49	82	78	54	46
奥戸	2丁目	目	4,760	2,418	2,342	74	60	83	69	88	69	112	95	144	138	122	136
奥戸	3丁目	目	3,035	1,548	1,487	53	48	52	48	65	58	80	78	76	70	118	71
奥戸	4丁目	目	2,434	1,268	1,166	54	48	61	42	50	49	61	56	77	57	70	77
奥戸	5丁目	目	1,964	984	980	47	27	40	27	33	28	33	47	51	41	39	53
奥戸	6丁目	目	1,911	985	926	41	38	37	35	48	22	31	34	42	49	76	58
奥戸	7丁目	目	1,702	860	842	31	32	26	38	26	35	31	37	58	46	54	45
奥戸	8丁目	目	1,516	793	723	14	18	32	24	31	35	47	39	60	54	49	40
奥戸	9丁目	目	1,417	741	676	37	25	27	30	23	25	35	30	33	32	52	47
高砂	1丁目	目	2,862	1,470	1,392	60	67	65	65	39	46	48	57	86	91	131	112
高砂	2丁目	目	2,887	1,410	1,477	47	46	52	57	47	56	49	37	61	76	126	114
高砂	3丁目	目	4,032	1,986	2,046	60	58	63	62	57	58	60	62	135	134	164	183
高砂	4丁目	目	1,736	756	980	15	15	32	28	40	30	34	26	35	34	34	25
高砂	5丁目	目	2,509	1,241	1,268	32	25	26	24	27	17	33	28	71	61	117	138
高砂	6丁目	目	1,673	855	818	28	29	26	28	27	19	24	28	71	75	104	93
高砂	7丁目	目	3,068	1,564	1,504	68	68	91	70	62	59	68	49	74	112	126	129
高砂	8丁目	目	2,205	1,064	1,141	27	31	28	25	31	24	34	28	61	56	81	100
鎌倉	1丁目	目	3,012	1,473	1,539	52	51	42	45	45	40	56	48	89	85	121	131
鎌倉	2丁目	目	2,804	1,414	1,390	46	48	73	61	64	53	62	54	94	94	77	80
鎌倉	3丁目	目	4,710	2,319	2,391	76	71	74	77	78	96	102	81	157	150	132	136
鎌倉	4丁目	目	3,005	1,479	1,526	45	44	56	66	77	57	45	58	90	80	111	112
細田	1丁目	目	1,962	1,002	960	32	29	46	30	52	39	53	43	57	51	66	60
細田	2丁目	目	356	176	180	9	4	15	12	14	10	13	17	9	13	2	2
細田	3丁目	目	3,175	1,649	1,526	82	72	106	103	71	60	65	49	98	63	87	87
細田	4丁目	目	3,716	1,896	1,820	82	81	87	67	83	65	87	70	108	98	136	129
細田	5丁目	目	2,297	1,220	1,077	24	23	34	28	32	21	29	28	70	58	98	72
柴又	1丁目	目	4,129	2,008	2,121	52	53	65	64	73	65	68	56	112	117	123	160
柴又	2丁目	目	2,622	1,324	1,298	30	27	60	33	64	61	70	51	80	63	66	60
柴又	3丁目	目	3,971	1,884	2,087	56	68	92	83	98	115	92	76	109	121	102	121
柴又	4丁目	目	3,946	1,931	2,015	73	63	69	57	72	63	66	68	129	101	115	129
柴又	5丁目	目	3,605	1,778	1,827	61	49	69	55	72	73	73	78	115	108	135	139
柴又	6丁目	目	3,079	1,522	1,557	29	39	60	34	52	46	67	66	109	74	100	98
柴又	7丁目	目	1,559	730	829	21	27	22	29	32	32	35	49	46	57	45	47
新宿	1丁目	目	2,633	1,291	1,342	61	60	57	64	58	42	58	47	61	56	53	79
新宿	2丁目	目	1,845	940	905	33	22	29	30	33	32	33	28	59	41	73	73
新宿	3丁目	目	2,461	1,246	1,215	68	46	81	78	64	64	79	45	71	53	70	72
新宿	4丁目	目	2,044	996	1,048	39	47	60	73	53	50	34	26	71	45	71	56
新宿	5丁目	目	2,112	1,031	1,081	30	23	30	37	29	34	47	39	61	58	40	48
新宿	6丁目	目	6,377	3,062	3,315	316	308	310	320	190	174	81	82	71	61	63	94
金町	1丁目	目	2,861	1,385	1,476	65	75	43	55	52	47	64	47	62	66	83	56
金町	2丁目	目	3,083	1,542	1,541	39	31	41	40	63	43	62	48	88	86	107	135
金町	3丁目	目	4,095	1,983	2,112	46	47	70	64	50	53	66	62	140	144	145	180
金町	4丁目	目	2,736	1,409	1,327	43	36	54	57	55	48	69	44	125	71	130	84
金町	5丁目	目	2,913	1,416	1,497	32	23	40	29	26	38	38	40	103	98	144	136
金町	6丁目	目	3,087	1,439	1,648	74	77	69	51	69	80	52	63	44	74	92	89
金町	浄水場		-	-	-	-	-	-	-	-	-	-	-	-	-	-	-
東金町	1丁目	目	5,738	2,797	2,941	69	61	99	112	194	177	147	139	128	109	180	167
東金町	2丁目	目	3,517	1,636	1,881	61	52	71	58	79	91	80	79	117	99	78	100
東金町	3丁目	目	3,062	1,513	1,549	58	62	49	47	38	59	37	53	95	93	131	104
東金町	4丁目	目	2,944	1,485	1,459	44	31	52	34	53	51	63	70	103	93	130	88
東金町	5丁目	目	3,851	1,934	1,917	63	61	77	81	73	90	96	99	119	113	133	98
東金町	6丁目	目	2,507	1,227	1,280	40	29	41	34	35	40	38	50	71	74	67	80
東金町	7丁目	目	1,903	968	935	47	40	50	57	41	38	45	29	66	38	65	48
東金町	8丁目	目	940	488	452	15	14	29	16	35	29	34	36	40	32	28	16
水元	1丁目	目	2,335	1,165	1,170	31	25	25	37	33	29	60	55	78	65	72	44
水元	2丁目	目	2,987	1,497	1,490	38	31	58	80	67	58	84	78	99	70	79	68
水元	3丁目	目	3,149	1,557	1,592	42	43	53	71	76	61	87	76	112	68	74	100
水元	4丁目	目	3,309	1,649	1,660	57	65	101	81	92	90	82	89	87	99	80	86
水元	5丁目	目	1,557	771	786	31	30	43	50	38	39	26	30	35	25	40	40
水元	公園		-	-	-	-	-	-	-	-	-	-	-	-	-	-	-
東水元	1丁目	目	1,877	921	956	42	24	35	35	27	30	40	32	50	56	48	53
東水元	2丁目	目	2,554	1,284	1,270	59	68	65	60	54	58	62	51	57	77	115	81
東水元	3丁目	目	1,258	621	637	18	12	17	16	18	25	41	35	36	40	28	32
東水元	4丁目	目	1,363	702	661	30	24	44	47	54	39	47	43	50	18	25	20
東水元	5丁目	目	2,193	1,101	1,092	43	38	43	51	70	64	55	58	52	65	61	46
東水元	6丁目	目	501	247	254	14	21	14	12	8	13	16	11	10	10	10	12
南水元	1丁目	目	3,505	1,676	1,829	36	28	57	43	79	74	85	87	130	95	70	78
南水元	2丁目	目	2,701	1,364	1,337	31	29	42	54	65	50	63	43	72	76	67	57
南水元	3丁目	目	3,854	1,828	2,026	53	38	67	63	97	81	142	150	140	147	51	77
南水元	4丁目	目	3,449	1,717	1,732	66	45	77	55	74	67	87	71	93	84	85	80
西水元	1丁目	目	2,068	1,055	1,013	42	38	45	46	50	48	53	54	61	63	56	48
西水元	2丁目	目	2,508	1,265	1,243	28	37	43	49	66	58	62	64	94	52	66	55
西水元	3丁目	目	2,960	1,518	1,442	40	34	50	57	65	69	90	83	98	69	84	70
西水元	4丁目	目	1,584	784	800	36	32	35	31	31	30	41	37	31	37	54	32
西水元	5丁目	目	1,544	737	807	23	22	39	28	54	48	49	37	45	45	32	32
西水元	6丁目	目	1,576	805	771	22	26	31	23	33	33	38	29	60	47	39	40

## 50 人 口

## 1-8 町丁目別 5 歳

(単位：人)			30 ～ 34 歳		35 ～ 39 歳		40 ～ 44 歳		45 ～ 49 歳		50 ～ 54 歳		55 ～ 59 歳		60 ～ 64 歳	
町	丁	目	男	女	男	女	男	女	男	女	男	女	男	女	男	女
総	数		15,590	14,800	15,326	14,184	15,829	14,766	17,548	16,044	20,282	18,653	17,854	16,660	14,801	13,724
立石	1	丁目	58	55	64	52	58	55	68	53	98	108	94	74	64	51
立石	2	丁目	113	109	103	66	113	110	132	128	161	133	107	98	99	71
立石	3	丁目	72	63	69	59	76	75	84	73	115	113	95	85	92	66
立石	4	丁目	54	69	68	65	78	65	112	98	141	92	96	104	66	73
立石	5	丁目	89	100	75	88	74	104	128	127	130	125	115	88	93	103
立石	6	丁目	120	125	105	106	127	128	125	119	147	172	128	121	99	104
立石	7	丁目	59	47	33	59	52	43	55	63	71	59	66	59	60	46
立石	8	丁目	164	170	172	147	161	138	167	182	238	195	211	183	170	151
東立石	1	丁目	78	64	66	59	78	72	94	85	90	108	100	80	71	66
東立石	2	丁目	70	63	55	49	69	60	84	81	106	66	90	67	81	44
東立石	3	丁目	87	85	79	86	78	74	99	94	99	97	83	69	91	79
東立石	4	丁目	113	110	118	115	121	122	163	159	218	191	218	225	168	164
四つ木	1	丁目	78	81	77	65	78	73	104	95	120	100	81	102	84	67
四つ木	2	丁目	62	75	64	51	65	66	79	66	99	114	91	101	73	64
四つ木	3	丁目	80	82	70	71	74	56	84	69	91	71	62	52	61	50
四つ木	4	丁目	99	97	95	83	120	122	146	117	153	158	181	173	137	117
四つ木	5	丁目	74	59	73	61	84	91	106	93	143	98	119	101	110	76
東四つ木	1	丁目	78	55	60	58	68	45	53	57	95	80	96	88	80	59
東四つ木	2	丁目	109	104	127	124	158	149	160	154	193	165	174	161	120	136
東四つ木	3	丁目	85	83	94	76	102	70	101	89	154	132	121	113	99	92
東四つ木	4	丁目	170	137	107	114	104	88	153	124	168	176	184	165	136	124
宝町	1	丁目	100	106	95	108	86	108	88	84	144	119	111	115	97	102
宝町	2	丁目	124	138	144	141	131	118	137	118	159	157	158	160	150	144
堀切	1	丁目	169	183	167	171	200	178	190	177	203	170	177	155	174	132
堀切	2	丁目	172	172	176	162	188	180	215	191	237	206	199	195	199	167
堀切	3	丁目	99	112	95	91	90	87	97	73	130	108	131	110	119	113
堀切	4	丁目	136	136	139	101	132	119	126	95	141	113	136	137	120	109
堀切	5	丁目	118	119	103	90	98	102	111	87	125	107	103	93	90	94
堀切	6	丁目	76	60	76	71	93	63	95	87	121	107	110	81	80	79
堀切	7	丁目	104	98	83	72	92	76	107	93	117	108	108	93	95	101
堀切	8	丁目	88	65	72	57	87	82	87	87	103	95	95	87	91	71
東堀切	1	丁目	81	102	81	82	70	55	75	64	87	100	81	94	82	77
東堀切	2	丁目	113	104	106	128	124	114	126	133	153	142	117	129	91	101
東堀切	3	丁目	66	73	74	70	70	72	73	69	83	87	85	90	68	57
小菅	1	丁目	266	196	282	229	264	181	264	190	230	158	152	103	94	68
小菅	2	丁目	102	79	102	76	73	82	98	106	127	112	113	104	102	81
小菅	3	丁目	72	67	67	52	43	53	70	60	82	63	83	57	55	53
小菅	4	丁目	156	143	136	104	103	76	129	88	130	112	105	88	80	75
お花茶屋	1	丁目	90	92	60	62	55	62	65	61	82	72	71	64	65	64
お花茶屋	2	丁目	45	50	47	42	59	41	64	55	81	57	67	70	62	40
お花茶屋	3	丁目	94	71	83	72	101	78	115	121	111	117	117	116	79	104
白鳥	1	丁目	37	47	35	63	47	47	58	45	57	76	60	64	44	51
白鳥	2	丁目	117	119	142	127	118	103	147	116	149	166	129	129	113	125
白鳥	3	丁目	104	107	109	108	99	90	125	108	141	120	116	127	134	125
白鳥	4	丁目	97	104	109	121	134	144	148	127	163	171	150	155	131	156
亀有	1	丁目	121	107	109	117	126	128	157	140	166	153	145	158	155	186
亀有	2	丁目	220	212	179	191	190	178	207	199	230	211	206	237	199	198
亀有	3	丁目	275	283	244	256	288	288	327	343	383	365	282	289	213	216
亀有	4	丁目	137	120	132	129	103	140	139	141	165	166	141	154	119	119
亀有	5	丁目	215	228	202	202	239	222	205	222	199	203	165	163	154	155
西亀有	1	丁目	76	90	89	98	96	116	111	120	106	103	104	107	101	102
西亀有	2	丁目	189	161	182	153	181	172	168	166	217	193	178	156	144	151
西亀有	3	丁目	151	166	172	149	142	150	165	163	181	158	155	150	130	125
西亀有	4	丁目	91	94	100	94	80	71	89	70	86	74	107	100	86	74
青戸	1	丁目	80	62	57	49	64	47	48	55	73	62	62	52	51	56
青戸	2	丁目	73	57	47	49	45	34	50	48	66	49	62	54	46	40
青戸	3	丁目	200	209	204	185	179	187	190	173	243	220	201	200	171	206
青戸	4	丁目	113	122	137	129	140	140	189	145	166	191	140	118	102	104
青戸	5	丁目	112	107	120	108	127	108	120	99	130	129	132	122	90	89
青戸	6	丁目	158	162	139	129	127	115	131	109	137	125	133	118	103	100
青戸	7	丁目	143	164	219	234	307	318	346	316	303	269	207	175	152	153
青戸	8	丁目	79	67	93	69	92	92	105	100	121	91	117	109	107	81
新小岩	1	丁目	187	140	161	138	147	138	178	129	159	132	164	120	118	87
新小岩	2	丁目	286	279	260	214	225	185	213	164	208	169	133	144	110	108
新小岩	3	丁目	211	133	166	134	142	104	134	113	163	151	144	115	116	108
新小岩	4	丁目	188	125	179	137	150	94	164	106	166	138	129	107	125	106
東新小岩	1	丁目	133	106	119	93	137	131	170	192	242	197	184	183	126	114
東新小岩	2	丁目	109	103	160	144	190	174	204	201	200	182	169	141	120	91
東新小岩	3	丁目	197	157	137	110	124	120	106	103	104	108	102	81	83	68
東新小岩	4	丁目	87	65	87	73	85	58	82	58	91	94	125	87	80	77
東新小岩	5	丁目	138	141	117	100	131	105	141	123	139	149	118	109	103	92
東新小岩	6	丁目	115	93	119	77	84	91	109	109	162	148	130	117	98	86
東新小岩	7	丁目	140	116	118	94	107	97	131	122	128	115	140	141	118	113
東新小岩	8	丁目	118	107	122	84	138	122	155	162	199	162	169	134	121	96
西新小岩	1	丁目	43	42	56	63	61	51	80	78	98	114	85	96	59	67
西新小岩	2	丁目	66	50	63	51	46	44	54	43	49	38	26	23	20	13
西新小岩	3	丁目	115	89	130	117	108	78	122	122	149	129	131	119	129	125

注：外国人登録制度が廃止され、平成24年7月9日から外国人住民も住民基本台帳制度の対象となる法改正があったため、人口は外国人住民を含む。

資料：地域振興部戸籍住民課

## 階級別人口（その2）

(令和7年1月1日現在)

町 丁 目	30 ～ 34 歳		35 ～ 39 歳		40 ～ 44 歳		45 ～ 49 歳		50 ～ 54 歳		55 ～ 59 歳		60 ～ 64 歳	
	男	女	男	女	男	女	男	女	男	女	男	女	男	女
西新小岩4丁目	266	199	208	157	217	199	224	174	232	211	225	232	181	170
西新小岩5丁目	133	102	113	90	115	101	141	120	164	122	164	127	124	91
奥戸1丁目	37	38	49	33	45	48	72	80	116	92	93	74	62	66
奥戸2丁目	137	98	132	114	126	123	182	142	264	238	223	198	138	125
奥戸3丁目	104	73	92	86	85	73	111	109	124	113	132	121	104	85
奥戸4丁目	88	68	82	75	81	78	115	96	130	99	90	88	75	62
奥戸5丁目	54	55	41	48	54	57	64	54	102	85	77	60	63	62
奥戸6丁目	61	63	76	71	76	63	64	63	83	52	84	74	68	69
奥戸7丁目	48	46	61	47	57	46	48	48	82	77	85	83	72	53
奥戸8丁目	55	40	54	42	64	47	61	70	92	74	70	53	44	40
奥戸9丁目	67	55	57	46	41	36	53	40	66	49	59	46	46	39
奥戸10丁目	133	101	127	99	112	100	124	89	119	110	110	86	91	73
高砂2丁目	93	114	101	111	104	78	109	111	109	94	97	81	95	75
高砂3丁目	143	140	125	111	153	138	143	140	160	160	157	161	160	120
高砂4丁目	22	34	25	27	29	39	33	35	49	66	31	56	47	64
高砂5丁目	95	90	93	77	84	60	86	69	79	83	99	83	78	93
高砂6丁目	66	51	54	57	41	49	55	43	75	57	60	51	61	38
高砂7丁目	111	111	133	116	120	121	131	103	142	121	95	74	80	70
高砂8丁目	64	76	66	67	66	49	81	68	88	69	68	66	58	79
鎌倉1丁目	113	127	106	101	98	99	105	93	135	117	97	109	95	76
鎌倉2丁目	88	90	84	69	100	98	131	94	111	94	101	119	99	83
鎌倉3丁目	128	142	150	130	153	138	139	130	200	202	215	202	169	155
鎌倉4丁目	98	91	95	98	111	102	111	110	123	101	103	101	81	91
細田1丁目	51	54	67	55	63	66	92	78	78	65	78	69	56	47
細田2丁目	7	10	9	10	11	19	15	10	17	15	11	10	17	9
細田3丁目	101	100	134	129	160	131	127	104	120	115	130	104	102	97
細田4丁目	144	140	131	124	125	101	147	138	172	157	157	128	109	89
細田5丁目	87	62	97	65	88	69	88	60	97	88	100	69	68	68
柴又1丁目	141	150	124	126	128	133	152	99	162	174	156	137	138	154
柴又2丁目	63	53	78	69	79	73	98	107	103	98	95	80	83	88
柴又3丁目	111	123	105	116	121	139	153	145	178	176	139	147	137	132
柴又4丁目	144	121	128	118	107	116	145	107	148	156	148	160	138	146
柴又5丁目	102	115	107	102	112	105	132	127	165	126	137	123	99	105
柴又6丁目	105	76	98	84	80	72	110	106	132	153	117	130	97	95
柴又7丁目	37	49	42	34	32	42	55	53	79	63	65	60	55	58
新宿1丁目	79	88	91	79	93	93	122	84	101	95	95	95	86	86
新宿2丁目	61	50	56	50	53	53	63	56	91	74	69	65	54	41
新宿3丁目	74	63	91	106	109	98	101	92	113	118	68	54	60	64
新宿4丁目	58	63	71	82	86	81	75	82	62	62	82	64	43	46
新宿5丁目	68	54	51	45	69	81	81	58	72	84	92	65	60	61
新宿6丁目	223	286	355	407	391	367	244	237	147	171	138	118	110	85
金町1丁目	96	101	96	89	85	109	88	98	142	131	113	86	80	96
金町2丁目	83	86	80	75	95	108	120	107	120	127	147	114	123	124
金町3丁目	127	142	127	122	128	127	118	112	154	150	135	145	151	130
金町4丁目	97	80	90	79	92	89	67	81	107	100	106	88	91	88
金町5丁目	105	113	84	79	100	79	104	93	122	114	121	130	79	76
金町6丁目	106	127	100	114	114	115	123	146	152	147	102	121	89	76
金町浄水場	-	-	-	-	-	-	-	-	-	-	-	-	-	-
東金町1丁目	185	181	159	139	201	228	298	286	283	271	210	201	155	114
東金町2丁目	100	103	95	112	116	110	98	109	152	169	113	125	103	114
東金町3丁目	107	118	114	114	109	118	96	102	128	82	95	113	103	74
東金町4丁目	95	89	92	76	90	73	111	103	112	124	104	114	100	88
東金町5丁目	106	81	106	116	115	122	150	134	170	156	143	140	157	124
東金町6丁目	68	89	63	71	89	78	100	74	101	101	100	111	111	78
東金町7丁目	54	66	77	68	69	51	74	64	77	82	51	49	70	61
東金町8丁目	26	21	19	21	44	41	43	54	50	40	38	32	29	21
水元1丁目	52	53	66	58	60	53	67	67	119	104	106	113	92	84
水元2丁目	76	59	88	81	91	83	99	106	148	137	131	130	104	93
水元3丁目	79	78	77	66	89	85	108	106	145	158	163	130	118	104
水元4丁目	88	98	106	95	111	91	114	103	148	162	149	141	105	91
水元5丁目	41	40	39	41	54	43	50	52	77	69	66	66	56	40
水元公園	-	-	-	-	-	-	-	-	-	-	-	-	-	-
東水元1丁目	49	55	59	53	49	53	66	67	84	62	77	87	63	65
東水元2丁目	94	110	99	81	84	83	95	69	103	104	101	104	69	61
東水元3丁目	29	29	27	30	32	25	41	42	49	56	55	55	59	42
東水元4丁目	27	36	51	38	45	55	68	65	66	56	44	39	34	38
東水元5丁目	49	57	73	73	73	63	77	84	116	102	97	98	81	79
東水元6丁目	30	28	13	19	19	13	15	16	16	13	25	18	10	11
南水元1丁目	84	54	65	73	85	75	84	126	162	175	128	139	142	128
南水元2丁目	71	69	89	62	85	83	95	66	121	106	140	118	109	93
南水元3丁目	55	66	71	72	78	91	123	167	239	271	171	162	121	105
南水元4丁目	101	84	89	87	125	112	136	128	135	126	126	132	104	123
西水元1丁目	65	45	56	63	69	63	81	78	85	76	89	67	65	63
西水元2丁目	75	51	43	49	68	64	94	78	119	96	130	102	79	77
西水元3丁目	84	64	71	67	99	65	101	98	156	140	144	114	82	93
西水元4丁目	51	49	38	26	50	36	58	46	66	65	44	35	34	23
西水元5丁目	37	42	31	41	39	49	45	49	65	54	43	51	44	51
西水元6丁目	34	42	38	37	42	37	61	49	96	67	63	63	68	48



## 1-8 町丁目別5歳

(単位：人)			65～69歳		70～74歳		75～79歳		80～84歳		85～89歳		90～94歳		95～99歳		100歳以上	
町	丁	目	男	女	男	女	男	女	男	女	男	女	男	女	男	女	男	女
総	数		11,893	11,406	11,748	12,184	11,294	13,076	7,995	11,927	4,626	8,747	1,832	4,602	357	1,250	26	178
立	石	1丁目	43	52	53	57	50	63	36	52	20	23	5	20	1	1	-	-
立	石	2丁目	85	72	78	79	60	60	38	81	31	59	19	36	3	6	1	-
立	石	3丁目	66	60	78	66	72	68	46	63	25	49	11	15	4	12	1	1
立	石	4丁目	67	61	52	62	54	81	48	61	24	31	11	28	-	6	-	3
立	石	5丁目	74	63	65	75	58	97	45	65	34	69	13	30	1	7	-	1
立	石	6丁目	88	83	99	98	95	96	57	88	25	40	14	35	1	11	-	-
立	石	7丁目	44	48	42	42	48	61	39	57	17	34	13	28	3	9	-	1
立	石	8丁目	130	125	129	139	141	139	92	158	48	90	25	48	5	18	-	2
東	立	石1丁目	66	59	51	46	53	51	34	45	19	37	5	13	-	4	-	1
東	立	石2丁目	58	56	65	62	54	64	30	52	17	57	8	18	-	3	-	1
東	立	石3丁目	73	73	89	84	87	80	54	57	28	44	7	26	-	13	-	1
東	立	石4丁目	144	108	119	135	112	153	93	138	43	85	20	52	5	14	-	2
四	つ	木1丁目	63	57	67	83	84	104	58	84	30	58	13	25	1	8	-	1
四	つ	木2丁目	51	63	54	64	69	56	29	50	16	33	3	22	-	11	-	3
四	つ	木3丁目	48	46	48	41	48	46	36	57	34	37	10	23	2	7	-	-
四	つ	木4丁目	102	103	106	86	101	103	62	87	41	67	15	39	4	9	-	2
四	つ	木5丁目	62	59	64	59	48	48	39	50	23	47	2	23	2	3	-	-
東	四	つ木1丁目	52	57	74	70	54	58	34	54	24	40	7	22	1	6	-	-
東	四	つ木2丁目	107	116	131	126	91	123	76	91	33	82	15	51	4	20	-	1
東	四	つ木3丁目	90	85	99	86	91	104	73	103	32	65	14	53	4	11	-	4
東	四	つ木4丁目	117	132	124	105	117	129	87	127	53	94	27	57	4	13	-	-
宝	町	1丁目	105	83	87	52	73	76	51	68	31	58	15	27	1	5	-	4
宝	町	2丁目	136	117	142	156	123	133	77	117	49	108	15	62	4	16	-	3
堀	切	1丁目	127	121	112	114	115	123	80	120	50	101	17	47	4	9	-	3
堀	切	2丁目	155	149	154	187	187	188	129	154	68	124	24	75	2	18	2	2
堀	切	3丁目	86	76	76	96	75	81	51	76	32	64	14	41	2	6	-	-
堀	切	4丁目	111	103	129	116	113	115	59	112	47	91	13	39	6	9	-	2
堀	切	5丁目	69	74	94	89	90	103	58	88	43	54	14	29	4	11	-	1
堀	切	6丁目	69	55	84	70	84	99	61	76	31	65	15	34	3	11	-	-
堀	切	7丁目	87	76	78	81	82	75	52	85	30	55	14	38	5	12	-	2
堀	切	8丁目	74	71	89	66	71	86	44	64	23	47	11	14	3	4	-	2
東	堀	切1丁目	68	64	66	63	69	78	48	67	22	57	19	33	3	14	-	2
東	堀	切2丁目	95	85	94	106	89	120	64	87	39	60	16	41	3	10	-	-
東	堀	切3丁目	49	65	61	57	56	67	43	57	29	44	9	26	1	2	-	1
小	菅	1丁目	62	55	50	61	56	52	45	58	21	52	9	25	5	4	-	1
小	菅	2丁目	71	61	62	71	78	76	51	61	26	53	13	31	2	6	-	-
小	菅	3丁目	57	58	59	43	41	44	41	53	20	28	3	25	1	6	-	-
小	菅	4丁目	53	53	37	59	45	59	35	34	15	33	5	24	1	3	1	-
お	花	茶屋1丁目	60	62	69	55	41	60	27	52	14	42	6	24	1	4	-	1
お	花	茶屋2丁目	41	32	42	32	41	49	33	53	17	35	3	15	2	7	-	-
お	花	茶屋3丁目	76	54	67	81	65	83	45	68	32	57	9	28	3	3	-	1
白	鳥	1丁目	41	38	36	27	25	37	21	33	10	19	4	12	1	4	-	1
白	鳥	2丁目	96	112	80	94	86	101	57	72	23	63	14	45	1	14	1	-
白	鳥	3丁目	103	93	81	86	79	88	45	65	21	45	13	26	3	5	-	3
白	鳥	4丁目	109	145	116	150	113	132	81	98	36	71	12	26	1	7	-	2
亀	有	1丁目	136	150	129	135	127	163	69	145	43	97	20	61	5	14	-	3
亀	有	2丁目	147	133	153	172	164	157	103	153	61	133	24	58	4	32	-	4
亀	有	3丁目	176	173	144	167	125	162	77	115	35	68	16	43	2	10	-	3
亀	有	4丁目	91	95	94	108	103	124	61	101	32	68	18	36	2	9	1	-
亀	有	5丁目	130	119	119	137	123	135	68	85	36	69	12	39	5	10	-	2
西	亀	有1丁目	103	93	98	108	86	87	56	80	36	65	7	28	1	11	-	-
西	亀	有2丁目	120	130	105	132	95	147	90	137	56	100	27	51	3	11	1	2
西	亀	有3丁目	88	90	97	101	91	90	59	94	38	85	12	37	3	14	-	1
西	亀	有4丁目	68	63	68	71	60	72	48	47	26	46	5	24	3	2	-	1
青	戸	1丁目	35	31	50	48	37	60	37	40	15	35	7	18	-	6	-	2
青	戸	2丁目	48	32	40	24	30	41	30	42	18	27	6	14	1	5	-	2
青	戸	3丁目	162	161	171	174	161	186	94	200	70	126	24	66	7	25	-	2
青	戸	4丁目	83	72	74	75	68	91	52	74	28	49	15	36	-	12	1	1
青	戸	5丁目	74	101	89	70	74	87	35	60	20	53	13	23	-	10	1	2
青	戸	6丁目	86	90	102	85	84	98	62	78	22	65	17	41	2	18	-	1
青	戸	7丁目	139	133	129	123	97	119	50	89	40	60	9	36	3	12	-	3
青	戸	8丁目	73	61	82	82	70	81	52	60	27	55	9	27	2	12	-	2
新	小	岩1丁目	85	73	86	92	91	89	52	79	31	51	16	27	5	13	-	-
新	小	岩2丁目	84	80	101	96	90	88	52	72	31	43	13	35	5	9	1	1
新	小	岩3丁目	102	70	97	89	105	107	64	83	33	57	14	46	4	16	-	-
新	小	岩4丁目	111	95	103	81	94	102	56	83	34	72	18	55	3	16	1	1
東	新	小岩1丁目	83	77	63	79	66	81	34	60	15	47	12	21	2	6	-	-
東	新	小岩2丁目	57	63	63	66	45	56	25	45	12	30	4	18	2	5	-	2
東	新	小岩3丁目	53	58	69	75	80	83	41	81	33	52	5	27	-	5	-	-
東	新	小岩4丁目	59	49	52	51	47	56	40	70	29	47	14	18	1	7	-	-
東	新	小岩5丁目	97	76	61	61	67	75	43	78	33	67	23	32	4	7	-	-
東	新	小岩6丁目	76	58	58	81	79	63	58	83	39	79	18	24	3	7	1	4
東	新	小岩7丁目	85	89	90	95	79	89	50	82	29	66	14	35	-	5	-	-
東	新	小岩8丁目	88	71	68	60	83	95	69	71	24	60	20	33	2	2	-	1
西	新	小岩1丁目	44	94	96	130	85	182	80	146	49	71	10	33	-	4	-	-
西	新	小岩2丁目	11	19	21	18	23	30	13	22	6	12	2	8	1	-	-	-
西	新	小岩3丁目	92	97	119	108	116	121	84	138	44	98	17	51	3	13	-	1

注：外国人登録制度が廃止され、平成24年7月9日から外国人住民も住民基本台帳制度の対象となる法改正があったため、人口は外国人住民を含む。

資料：地域振興部戸籍住民課

## 階級別人口（その3）

			(令和7年1月1日現在)															
町	丁目	日	65～69歳		70～74歳		75～79歳		80～84歳		85～89歳		90～94歳		95～99歳		100歳以上	
			男	女	男	女	男	女	男	女	男	女	男	女	男	女	男	女
西新小岩	4丁目	目	155	138	132	127	124	136	66	119	49	76	21	63	6	18	1	2
西新小岩	5丁目	目	79	79	93	82	80	99	74	99	46	77	22	37	2	6	-	2
奥戸	1丁目	目	53	47	58	64	47	63	53	61	35	50	6	14	-	3	-	-
奥戸	2丁目	目	121	127	144	164	138	146	106	159	59	84	16	41	8	12	1	4
奥戸	3丁目	目	85	65	63	83	85	80	61	79	38	91	14	37	5	17	1	2
奥戸	4丁目	目	50	34	53	59	57	66	35	60	33	32	5	16	1	4	-	-
奥戸	5丁目	目	54	57	63	55	80	79	56	71	17	51	15	18	1	2	-	3
奥戸	6丁目	目	52	41	39	45	38	50	36	44	23	39	9	12	1	2	-	2
奥戸	7丁目	目	56	47	48	44	28	40	27	42	14	26	6	8	2	2	-	-
奥戸	8丁目	目	31	32	25	31	35	28	13	30	8	14	7	9	-	3	1	-
奥戸	9丁目	目	35	27	18	32	41	32	27	36	15	29	9	16	-	3	-	1
高砂	1丁目	目	62	55	55	57	43	57	36	57	24	54	4	15	1	1	-	-
高砂	2丁目	目	69	81	76	88	89	77	42	77	31	53	12	41	-	9	1	1
高砂	3丁目	目	109	111	93	103	97	101	50	98	35	52	16	44	6	10	-	-
高砂	4丁目	目	53	44	67	79	83	115	63	114	41	95	19	46	4	8	-	-
高砂	5丁目	目	72	77	72	71	70	83	55	85	37	59	13	33	2	10	-	2
高砂	6丁目	目	41	39	40	35	27	34	31	42	16	31	6	15	2	3	-	1
高砂	7丁目	目	54	47	56	60	64	63	47	66	28	40	13	18	1	6	-	1
高砂	8丁目	目	60	54	72	77	72	94	64	89	31	52	7	26	4	9	1	2
鎌倉	1丁目	目	71	62	75	85	79	100	57	79	26	46	9	32	2	11	-	2
鎌倉	2丁目	目	68	62	62	60	53	58	52	74	30	67	16	24	3	8	-	-
鎌倉	3丁目	目	141	128	133	152	108	136	96	111	52	97	14	46	2	10	-	1
鎌倉	4丁目	目	86	69	74	75	73	92	44	70	30	67	22	35	3	7	1	-
細田	1丁目	目	38	41	47	53	50	66	36	54	27	37	11	16	2	5	-	2
細田	2丁目	目	3	9	7	4	11	9	2	5	3	9	1	2	-	1	-	-
細田	3丁目	目	82	63	64	65	56	56	29	51	19	39	14	33	2	5	-	-
細田	4丁目	目	72	58	70	79	62	71	62	89	43	71	15	46	4	18	-	1
細田	5丁目	目	57	61	80	64	60	76	57	81	39	54	14	25	1	4	-	1
柴又	1丁目	目	103	114	126	118	138	130	76	128	46	92	18	37	7	13	-	1
柴又	2丁目	目	87	114	102	96	80	82	43	66	25	45	12	26	5	5	1	1
柴又	3丁目	目	113	105	90	105	76	108	64	81	35	66	11	48	2	11	-	1
柴又	4丁目	目	119	93	88	117	102	119	78	104	38	85	19	65	5	24	-	3
柴又	5丁目	目	94	87	98	104	90	106	63	103	32	76	18	35	4	10	-	1
柴又	6丁目	目	90	95	88	100	65	96	57	93	45	59	17	30	4	10	-	1
柴又	7丁目	目	45	44	41	41	29	40	31	47	13	33	5	16	-	7	-	1
新新宿	1丁目	目	74	76	60	70	59	80	38	77	27	46	17	23	1	1	-	1
新新宿	2丁目	目	50	42	48	61	46	49	46	62	28	48	13	21	2	7	-	-
新新宿	3丁目	目	40	39	42	52	44	53	35	51	24	36	11	20	1	6	-	5
新新宿	4丁目	目	47	46	46	47	45	49	24	61	20	37	9	24	-	7	-	-
新新宿	5丁目	目	72	74	56	58	80	92	47	79	35	48	8	31	3	10	-	2
新新宿	6丁目	目	98	99	97	93	100	115	69	132	43	111	15	43	1	11	-	1
金町	1丁目	目	71	80	77	97	80	87	54	76	26	56	7	17	1	5	-	2
金町	2丁目	目	109	96	79	75	88	93	61	54	23	61	9	31	5	7	-	-
金町	3丁目	目	126	114	121	119	116	139	86	116	56	88	18	43	2	12	1	3
金町	4丁目	目	59	73	71	68	70	81	50	61	22	55	10	37	1	7	-	-
金町	5丁目	目	76	79	84	86	67	80	52	77	24	74	14	45	1	3	-	5
金町	6丁目	目	80	78	58	83	57	68	36	67	15	42	6	23	1	7	-	-
金町	浄水場	目	-	-	-	-	-	-	-	-	-	-	-	-	-	-	-	-
東金町	1丁目	目	104	119	127	147	103	147	73	166	50	119	23	46	9	12	-	-
東金町	2丁目	目	83	80	97	111	81	112	64	99	26	79	16	58	6	18	-	3
東金町	3丁目	目	95	74	91	82	83	93	45	72	25	56	13	22	1	11	-	-
東金町	4丁目	目	80	83	83	80	71	89	57	72	31	54	10	37	4	8	-	2
東金町	5丁目	目	108	111	102	88	84	111	63	87	47	70	17	27	5	8	-	-
東金町	6丁目	目	71	82	83	74	62	76	57	76	24	39	4	17	2	6	-	1
東金町	7丁目	目	48	47	45	46	36	55	33	47	13	25	5	20	2	3	-	1
東金町	8丁目	目	8	6	17	20	19	22	9	16	2	10	2	2	1	3	-	-
水元	1丁目	目	83	74	50	65	62	74	67	83	28	48	11	31	3	7	-	1
水元	2丁目	目	87	77	76	90	60	93	67	84	39	49	4	20	2	3	-	-
水元	3丁目	目	72	71	63	68	76	104	60	96	49	75	11	27	3	4	-	1
水元	4丁目	目	80	72	75	57	57	69	66	88	37	50	12	21	2	9	-	3
水元	5丁目	目	47	33	35	39	42	50	30	53	15	32	5	13	1	1	-	-
水元	公園	目	-	-	-	-	-	-	-	-	-	-	-	-	-	-	-	-
東水元	1丁目	目	59	54	54	40	45	69	42	60	22	41	9	13	1	5	-	2
東水元	2丁目	目	52	54	62	55	49	49	30	47	25	36	7	18	2	4	-	-
東水元	3丁目	目	47	34	33	37	40	47	29	34	15	25	6	14	1	7	-	-
東水元	4丁目	目	34	36	34	25	22	25	15	25	7	20	4	9	1	3	-	-
東水元	5丁目	目	65	56	48	41	46	48	29	31	16	29	6	7	-	2	1	-
東水元	6丁目	目	13	9	14	7	7	11	8	13	5	13	-	2	-	1	-	1
南水元	1丁目	目	93	101	103	122	123	145	82	136	47	96	13	42	6	10	2	2
南水元	2丁目	目	72	76	56	61	61	73	65	106	38	78	20	32	2	5	-	-
南水元	3丁目	目	81	100	115	111	99	117	79	106	33	80	13	17	-	5	-	-
南水元	4丁目	目	101	85	70	106	102	110	73	103	58	85	14	37	1	10	-	2
西水元	1丁目	目	43	36	60	57	55	57	47	62	23	34	10	12	-	3	-	-
西水元	2丁目	目	69	64	65	78	65	84	52	82	37	65	8	26	1	9	1	3
西水元	3丁目	目	97	75	79	79	77	87	57	97	34	53	9	22	1	5	-	1
西水元	4丁目	目	36	31	44	47	63	58	38	77	25	54	7	43	2	10	-	1
西水元	5丁目	目	38	48	44	55	52	60	31	50	20	32	4	11	2	2	-	-
西水元	6丁目	目	49	39	29	42	41	41	32	51	18	30	11	21	-	6	-	-

## 1-9 国籍別外国人人口

(単位：人)				(令和7年4月1日現在)					
国 籍		総 数	男	女	国 籍		総 数	男	女
総 数		30,040	15,139	14,901	ド イ ツ		42	32	10
中 国		13,617	6,821	6,796	ペ ル ー		36	25	11
朝 鮮 と 韓 国		3,254	1,612	1,642	カ ナ ダ		49	37	12
ベ ト ナ ム		2,430	1,245	1,185	カ メ ル ー ン		35	23	12
フ ィ リ ピ ン		1,925	530	1,395	イ タ リ ア		38	29	9
ネ パ ー ル		1,827	942	885	ス ペ イ ン		30	21	9
バ ン グ ラ デ シ ュ		1,338	869	469	カ ン ボ ジ ア		30	26	4
ミ ャ ン マ ー		1,152	510	642	シ ン ガ ポ ー ル		23	8	15
イ ン ド ネ シ ア		623	427	196	メ キ シ コ		22	11	11
台 湾		583	186	397	イ ラ ン		27	19	8
ス リ ラ ン カ		388	274	114	オ ラ ン ダ		11	9	2
モ ン ゴ ル		351	190	161	ト ル コ		15	11	4
タ イ		338	87	251	エ ジ プ ト		10	8	2
米 国		224	155	69	ル ー マ ニ ア		12	1	11
イ ン ド		212	145	67	ニ ュ ー ジ ー ラ ン ド		13	11	2
パ キ ス タ ン		151	105	46	ポ ー ラ ン ド		9	5	4
マ レ ー シ ア		136	76	60	ウ ガ ン ダ		11	9	2
エ チ オ ピ ア		133	74	59	ア ルゼ ン チ ン		8	6	2
ウ ズベ キ ス タ ン		130	96	34	コ ロ ン ビ ア		12	6	6
ブ ラ ジ ル		100	49	51	ス ウェ ー デ ン		9	7	2
英 国		95	70	25	チ リ		14	7	7
ロ シ ア		77	29	48	モ ロ ッ コ		3	2	1
フ ラ ン ス		71	52	19	ケ ニ ア		4	2	2
ナ イ ジェ リ ア		63	53	10	ブ ー タ ン		2	2	-
ウ ク ラ イ ナ		50	16	34	ス イ ス		5	2	3
オ ー ス ト ラ リ ア		47	38	9	そ の 他 ・ 無 国 籍		219	137	82
ガ ー ナ		36	32	4					

資料：地域振興部戸籍住民課

## 1-10 主要国籍別外国人人口の推移

(単位：人)		(各年4月1日現在)													
年	総 数	国 籍													
		韓 国 ・ 朝 鮮	中 国	米 国	フ イ リ ピ ン	英 国	プ ラ ジ ル	タ イ	フ ラ ン ス	オ ー ス ト ラ リ ア	カ ナ ダ	ミ ヤ ン マ ー	ペ ル ー	イ ン ドネシア	そ の 他
令和3年	22,186	3,274	11,432	191	1,602	70	79	260	53	31	31	262	32	22	4,847
4	21,669	3,187	10,927	179	1,640	69	86	259	50	34	30	341	32	25	4,810
5	24,383	3,211	11,725	200	1,759	80	88	318	66	36	45	517	38	24	6,276
6	27,129	3,234	12,765	214	1,863	80	90	332	72	43	36	770	38	25	7,567
<b>7</b>	<b>30,040</b>	<b>3,254</b>	<b>13,617</b>	<b>224</b>	<b>1,925</b>	<b>95</b>	<b>100</b>	<b>338</b>	<b>71</b>	<b>47</b>	<b>49</b>	<b>1,152</b>	<b>36</b>	<b>27</b>	<b>9,105</b>

資料：地域振興部戸籍住民課



## 1-11 国勢調査結果における人口の推移（国勢調査）

年	世帯数	人口			調査資料	調査現在月日
		総数	男	女		
	世帯	人	人	人		
明治7年	2,927	16,578	8,261	8,317	東京府資料	3月
大正9年	4,872	27,661	14,800	12,861	国勢調査	10月1日
14	10,505	49,415	25,657	23,758	〃	〃
昭和5年	18,412	84,456	43,479	40,977	〃	〃
10	21,926	105,682	54,461	51,221	〃	〃
15	32,591	153,041	79,608	73,433	〃	〃
20	...	171,557	86,631	84,926	人口調査	11月1日
25	54,327	244,832	123,935	120,897	国勢調査	10月1日
30	63,418	294,133	149,481	144,652	〃	〃
35	88,976	376,724	193,268	183,456	〃	〃
40	119,209	446,059	227,806	218,253	〃	〃
45	136,575	462,954	234,168	228,786	〃	〃
50	145,676	442,328	224,609	217,719	〃	〃
55	143,018	420,187	211,880	208,307	〃	〃
60	146,260	419,017	210,907	208,110	〃	〃
平成2年	159,616	424,801	214,626	210,175	〃	〃
7	166,665	424,478	213,767	210,711	〃	〃
12	173,559	421,519	212,088	209,431	〃	〃
17	178,372	424,878	212,776	212,102	〃	〃
22	197,276	442,586	222,034	220,552	〃	〃
27	201,380	442,913	221,621	221,292	〃	〃
令和2年	215,948	453,093	225,758	227,335	〃	〃

注1：国勢調査には外国人を含む。

注2：昭和20年は戦時中につき、国勢調査は中止となった。

資料：政策経営部政策企画課

## 1-12 葛飾区から見たその他の地域との流出入人口（国勢調査）

-15歳以上自宅外通勤者・通学者-

(単位：人)		(令和2年10月1日現在)											
地域	葛飾区からの流出人口	葛飾区への流入人口				流入超過人口							
	総数	通勤者	通学者	通学者のうち15歳以上のもの	総数	通勤者	通学者	通学者のうち15歳以上のもの	総数	通勤者	通学者	通学者のうち15歳以上のもの	
東京都	129,419	117,516	11,903	10,513	53,158	48,302	4,856	4,516	△ 76,261	△ 69,214	△ 7,047	△ 5,997	
	109,312	99,956	9,356	8,446	24,623	21,902	2,721	2,479	△ 84,689	△ 78,054	△ 6,635	△ 5,967	
区部	107,645	98,759	8,886	7,993	23,508	20,991	2,517	2,282	△ 84,137	△ 77,768	△ 6,369	△ 5,711	
千代田区	15,631	14,669	962	851	90	84	6	6	△ 15,541	△ 14,585	△ 956	△ 845	
中央区	12,170	12,073	97	80	242	228	14	10	△ 11,928	△ 11,845	△ 83	△ 70	
港区	12,696	12,340	356	298	163	149	14	14	△ 12,533	△ 12,191	△ 342	△ 284	
新宿区	5,860	5,289	571	535	258	237	21	19	△ 5,602	△ 5,052	△ 550	△ 516	
文京区	4,304	3,177	1,127	988	380	344	36	33	△ 3,924	△ 2,833	△ 1,091	△ 955	
台東区	7,009	6,478	531	477	512	470	42	39	△ 6,497	△ 6,008	△ 489	△ 438	
墨田区	7,465	6,727	738	654	1,860	1,639	221	210	△ 5,605	△ 5,088	△ 517	△ 444	
江東区	7,215	6,812	403	384	1,220	1,111	109	101	△ 5,995	△ 5,701	△ 294	△ 283	
品川区	3,791	3,611	180	163	313	279	34	31	△ 3,478	△ 3,332	△ 146	△ 132	
目黒区	722	624	98	96	134	116	18	18	△ 588	△ 508	△ 80	△ 78	
大田区	2,266	2,155	111	108	417	338	79	73	△ 1,849	△ 1,817	△ 32	△ 35	
世田谷区	1,146	843	303	284	406	341	65	64	△ 740	△ 502	△ 238	△ 220	
渋谷区	3,528	3,191	337	324	117	110	7	7	△ 3,411	△ 3,081	△ 330	△ 317	
中野区	758	615	143	127	213	192	21	20	△ 545	△ 423	△ 122	△ 107	
杉並区	564	439	125	108	309	265	44	44	△ 255	△ 174	△ 81	△ 64	
豊島区	2,407	1,922	485	418	333	308	25	23	△ 2,074	△ 1,614	△ 460	△ 395	
北区	1,504	1,152	352	296	585	530	55	52	△ 919	△ 622	△ 297	△ 244	
荒川区	2,569	2,381	188	180	1,108	972	136	119	△ 1,461	△ 1,409	△ 52	△ 61	
板橋区	989	831	158	147	506	456	50	45	△ 483	△ 375	△ 108	△ 102	
練馬区	485	444	41	39	433	377	56	53	△ 52	△ 67	15	14	
足立区	7,775	7,014	761	703	7,255	6,405	850	750	△ 520	△ 609	89	47	
江戸川区	6,791	5,972	819	733	6,654	6,040	614	551	△ 137	68	△ 205	△ 182	
市部	1,650	1,180	470	453	1,105	901	204	197	△ 545	△ 279	△ 266	△ 256	
郡部	7	7	-	-	9	9	-	-	2	2	-	-	
島部	10	10	-	-	1	1	-	-	△ 9	△ 9	-	-	
他県	20,107	17,560	2,547	2,067	28,535	26,400	2,135	2,037	8,428	8,840	△ 412	△ 30	
関東地方	19,831	17,316	2,515	2,038	28,252	26,211	2,041	1,944	8,421	8,895	△ 474	△ 94	
関東地方以外	276	244	32	29	283	189	94	93	7	△ 55	62	64	

資料：東京都総務局統計部「東京都の昼間人口」

1-13 昼間人口、夜間人口（国勢調査）

(各年10月1日現在)						
年	夜間人口	昼間人口	流出人口	流入人口	流入超過人口 (△印は流出超過)	夜間人口に対する 昼間人口の割合
	人	人	人	人	人	%
平成12年	421,496	345,365	138,986	62,855	△ 76,131	81.9
17	424,823	343,039	140,272	58,488	△ 81,784	80.7
22	442,586	376,235	118,897	52,546	△ 66,351	85.0
27	442,913	372,335	124,277	53,700	△ 70,577	84.1
令和2年	453,093	376,832	129,419	53,158	△ 76,261	83.2

資料：東京都総務局統計部「東京都の昼間人口」

1-14 地域別昼間人口、夜間人口（国勢調査）

(各年10月1日現在)

地 域	総 数				面 積	数			
	昼 間 人 口		平 成 27 年 ~ 令 和 2 年 の 増 減 (△ 減 少)			1 ㎢ 当 たり 昼 間 人 口 密 度	流 入 超 過 人 口 (△ 印 は 流 出 超 過)	夜 間 人 口	昼 夜 間 人 口 比 率
	令 和 2 年	平 成 27 年	実 数						
			率						
総 数	人	人	人	%	㎦ <sup>2</sup>	人	人	人	人
区 部	16,315,279	15,920,405	394,874	2.5	2,194.03	7,436	2,267,664	14,047,594	116.1
千代田区	12,346,348	12,033,592	312,756	2.6	627.53	19,675	2,613,049	9,733,276	126.8
中 央 区	903,780	853,068	50,712	5.9	11.66	77,511	837,096	66,680	1,355.4
港 区	633,390	608,603	24,787	4.1	10.21	62,036	464,211	169,179	374.4
新 宿 区	972,673	940,785	31,888	3.4	20.37	47,750	712,182	260,486	373.4
文 京 区	793,528	775,549	17,979	2.3	18.22	43,553	444,144	349,385	227.1
台 東 区	353,648	346,132	7,516	2.2	11.29	31,324	113,579	240,069	147.3
墨 田 区	307,176	303,931	3,245	1.1	10.11	30,383	95,731	211,444	145.3
江 東 区	281,971	279,181	2,790	1.00	13.77	20,477	9,886	272,085	103.6
品 川 区	633,813	608,532	25,281	4.2	42.99	14,743	109,503	524,310	120.9
目 黒 区	582,156	544,022	38,134	7.0	22.84	25,488	159,667	422,488	137.8
大 田 区	301,801	293,832	7,969	2.7	14.67	20,573	13,710	288,088	104.8
世田谷区	722,027	693,865	28,162	4.1	61.86	11,672	△ 26,055	748,081	96.5
渋谷区	854,838	856,870	△ 2,032	△ 0.2	58.05	14,726	△ 88,828	943,664	90.6
中野区	551,344	539,109	12,235	2.3	15.11	36,489	307,452	243,883	226.1
杉並区	325,767	313,270	12,497	4.0	15.59	20,896	△ 19,113	344,880	94.5
豊島区	498,067	479,975	18,092	3.77	34.06	14,623	△ 93,040	591,108	84.3
北区	412,070	417,146	△ 5,076	△ 1.2	13.01	31,673	110,469	301,599	136.6
荒川区	332,018	329,753	2,265	0.7	20.61	16,110	△ 23,195	355,213	93.5
板橋区	193,640	194,004	△ 364	△ 0.2	10.16	19,059	△ 23,835	217,475	89.0
練馬区	523,358	508,099	15,259	3.0	32.22	16,243	△ 61,125	584,483	89.5
足立区	601,359	605,084	△ 3,725	△ 0.6	48.08	12,508	△ 151,247	752,608	79.9
葛飾区	619,375	608,968	10,407	1.7	53.25	11,632	△ 75,668	695,043	89.1
江戸川区	376,832	372,335	4,497	1.2	34.80	10,829	△ 76,261	453,093	83.2
市 部	571,717	561,479	10,238	1.8	49.90	11,457	△ 126,214	697,932	81.9
郡 部	3,883,827	3,798,280	85,547	2.3	783.95	4,954	△ 350,552	4,234,381	91.7
島 部	60,135	61,274	△ 1,139	△ 1.9	375.86	160	4,659	55,476	108.4
	24,969	27,259	△ 2,290	△ 8.4	406.69	61	508	24,461	102.1

注1：昼間人口・夜間人口には年齢不詳の者を含まない。  
注2：面積は、国土地理院が公表した令和2年10月1日現在の「令和2年全国都道府県市区町村別面積調」による。  
また、一部境界未定のため、総務省統計局において面積を推定している。  
資料：東京都総務局統計部「東京都の昼間人口」

2-1 町丁目別土地面積

(令和7年10月1日現在)							
町	丁目	面積	千分比	町	丁目	面積	千分比
		㎡	‰			㎡	‰
総	数	34.80	1000.000	西奥新小岩五丁目	目	0.25703	7.386
立	目	0.09535	2.740	戸	目	0.25700	7.385
立	目	0.16502	4.742	奥	目	0.36843	10.587
立	目	0.14334	4.119	戸	目	0.20883	6.001
立	目	0.11561	3.322	奥	目	0.24461	7.029
立	目	0.17974	5.165	戸	目	0.15347	4.410
立	目	0.20292	5.831	奥	目	0.17738	5.097
立	目	0.11950	3.434	戸	目	0.18552	5.331
立	目	0.37622	10.811	奥	目	0.22999	6.609
東	目	0.19759	5.678	戸	目	0.14564	4.185
東	目	0.14066	4.042	高	目	0.33961	9.759
東	目	0.14682	4.219	砂	目	0.26187	7.525
東	目	0.32667	9.387	砂	目	0.19850	5.704
東	目	0.28724	8.254	砂	目	0.13635	3.918
東	目	0.11672	3.354	砂	目	0.25477	7.321
東	目	0.24468	7.031	砂	目	0.15448	4.439
東	目	0.20929	6.014	砂	目	0.20334	5.843
東	目	0.17525	5.036	砂	目	0.11916	3.424
東	目	0.43089	12.382	倉	目	0.18155	5.217
東	目	0.20452	5.877	倉	目	0.15660	4.500
東	目	0.36717	10.551	倉	目	0.25961	7.460
宝	目	0.22878	6.574	倉	目	0.17271	4.963
宝	目	0.16829	4.836	田	目	0.14700	4.224
宝	目	0.22923	6.587	田	目	0.05363	1.541
堀	目	0.48421	13.914	田	目	0.25178	7.235
堀	目	0.41342	11.880	田	目	0.23824	6.846
堀	目	0.18670	5.365	田	目	0.14863	4.271
堀	目	0.46263	13.294	又	目	0.20020	5.753
堀	目	0.16794	4.826	又	目	0.12758	3.666
堀	目	0.16763	4.817	又	目	0.21318	6.126
堀	目	0.17035	4.895	又	目	0.22683	6.518
堀	目	0.15472	4.446	又	目	0.32461	9.328
堀	目	0.13200	3.793	又	目	0.26142	7.512
堀	目	0.17779	5.109	又	目	0.22383	6.432
堀	目	0.16854	4.843	宿	目	0.16930	4.865
堀	目	0.68476	19.677	宿	目	0.21399	6.149
小	目	0.20424	5.869	宿	目	0.23887	6.864
小	目	0.20264	5.823	宿	目	0.13875	3.987
小	目	0.14745	4.237	宿	目	0.17919	5.149
小	目	0.12316	3.539	宿	目	0.41088	11.807
小	目	0.09399	2.701	宿	目	0.12956	3.723
小	目	0.14421	4.144	宿	目	0.17577	5.051
小	目	0.09417	2.706	宿	目	0.33909	9.744
小	目	0.17275	4.964	宿	目	0.15350	4.411
小	目	0.19718	5.666	宿	目	0.16429	4.721
小	目	0.19265	5.536	宿	目	0.10572	3.038
小	目	0.25762	7.403	宿	目	0.35747	10.272
小	目	0.33349	9.583	宿	目	0.23507	6.755
小	目	0.31755	9.125	宿	目	0.19140	5.500
小	目	0.22453	6.452	宿	目	0.16641	4.782
小	目	0.26573	7.636	宿	目	0.21378	6.143
小	目	0.22550	6.480	宿	目	0.25595	7.355
小	目	0.28686	8.243	宿	目	0.22175	6.372
小	目	0.24673	7.090	宿	目	0.39669	11.399
小	目	0.16036	4.608	宿	目	0.63628	18.284
小	目	0.13144	3.777	宿	目	0.29799	8.563
小	目	0.16384	4.708	宿	目	0.19098	5.488
小	目	0.22578	6.488	宿	目	0.22665	6.513
小	目	0.21990	6.319	宿	目	0.22349	6.422
小	目	0.16283	4.679	宿	目	0.15371	4.417
小	目	0.26980	7.753	宿	目	0.99375	28.556
小	目	0.28936	8.315	宿	目	0.11289	3.244
小	目	0.21600	6.207	宿	目	0.25637	7.367
小	目	0.23549	6.767	宿	目	0.14285	4.105
小	目	0.13965	4.013	宿	目	0.14985	4.306
小	目	0.19467	5.594	宿	目	0.18322	5.265
小	目	0.19265	5.536	宿	目	0.08133	2.337
小	目	0.22850	6.566	宿	目	0.28508	8.192
小	目	0.19404	5.576	宿	目	0.27182	7.811
小	目	0.10854	3.119	宿	目	0.12486	3.588
小	目	0.17188	4.939	宿	目	0.26897	7.729
小	目	0.13729	3.945	宿	目	0.26271	7.549
小	目	0.14038	4.034	宿	目	0.24304	6.984
小	目	0.17122	4.920	宿	目	0.36676	10.539
小	目	0.21085	6.059	宿	目	0.21900	6.293
小	目	0.26601	7.644	宿	目	0.11202	3.219
小	目	0.23598	6.781	宿	目	0.21813	6.268
小	目	0.52886	15.197	宿	目	0.00035	0.010
小	目	0.26904	7.731	宿	目		

注：総数は小数点第3位以下を四捨五入した。

資料：都市整備部建築課

2-2 地目別土地面積

(単位：千㎡)		(各年1月1日現在)											
年	総 数	宅 地					田	畑	山 林	原 野	池 沼	雑 種 地	軌 道 地
		総 数	商業地	工業地	住宅地	その他							
令和3年	17,394	16,573	381	546	15,646	-	-	313	-	-	-	34	474
4	17,394	16,589	383	552	15,655	-	-	299	-	-	-	35	471
5	17,397	16,604	396	554	15,653	-	-	290	-	-	-	33	470
6	17,386	16,601	393	554	15,654	-	-	282	-	-	-	33	470
7	17,381	16,607	393	552	15,662	-	-	272	-	-	-	33	469

注1：本表は固定資産税の課税対象となる評価面積である。  
注2：小数点第1位を四捨五入しているので総数と合わない場合がある。  
注3：雑種地とは、宅地、田畑、山林、原野、池沼、軌道用地等いずれにも属さない土地である。  
資料：葛飾都税事務所

2-3 家屋実態一覧表

(単位：棟)		(各年1月1日現在)														
種 目	数	令 和 3 年			令 和 4 年			令 和 5 年			令 和 6 年			令 和 7 年		
		総 数	木 造	非木造	総 数	木 造	非木造	総 数	木 造	非木造	総 数	木 造	非木造	総 数	木 造	非木造
総		104,811	76,372	28,439	105,048	76,624	28,424	105,273	76,863	28,410	105,329	77,036	28,293	105,559	77,216	28,343
住 宅 ・ 店 舗		98,049	74,139	23,910	98,338	74,429	23,909	98,665	74,719	23,946	98,812	74,951	23,861	99,070	75,164	23,906
住 宅		93,275	73,028	20,247	93,592	73,330	20,262	93,923	73,623	20,300	94,143	73,876	20,267	94,377	74,089	20,288
専 用 住 宅		68,193	60,853	7,340	68,642	61,293	7,349	69,088	61,725	7,363	69,518	62,148	7,370	69,895	62,514	7,381
併 用 住 宅		13,079	6,489	6,590	12,851	6,329	6,522	12,645	6,175	6,470	12,364	5,997	6,367	12,155	5,845	6,310
共 同 住 宅		11,969	5,652	6,317	12,066	5,675	6,391	12,158	5,691	6,467	12,231	5,701	6,530	12,298	5,701	6,597
農 家		34	34	-	33	33	-	32	32	-	30	30	-	29	29	-
店 舗		4,774	1,111	3,663	4,746	1,099	3,647	4,742	1,096	3,646	4,669	1,075	3,594	4,693	1,075	3,618
店 舗 ・ 百 貨 店		1,091	364	727	1,087	359	728	1,080	350	730	1,053	328	725	1,052	324	728
旅 館		38	28	10	35	25	10	34	24	10	36	24	12	41	29	12
料 亭 ・ 待 合 ・ 貸 席		5	2	3	5	2	3	4	2	2	4	2	2	4	2	2
銀 行		35	-	35	35	-	35	35	-	35	35	-	35	34	-	34
事 務 所		3,605	717	2,888	3,584	713	2,871	3,589	720	2,869	3,541	721	2,820	3,562	720	2,842
工 場		1,561	506	1,055	1,527	487	1,040	1,466	461	1,005	1,421	430	991	1,387	409	978
倉 庫		2,449	616	1,833	2,441	604	1,837	2,417	592	1,825	2,420	585	1,835	2,428	579	1,849
雑 種 家 屋		2,752	1,111	1,641	2,742	1,104	1,638	2,725	1,091	1,634	2,676	1,070	1,606	2,674	1,064	1,610
劇 場 ・ 映 画 館 (キャパレー、ダンスホールを含む)		8	5	3	7	4	3	6	4	2	6	4	2	6	4	2
病 院		125	25	100	124	24	100	128	26	102	129	25	104	132	26	106
浴 場		24	21	3	23	20	3	23	20	3	23	20	3	23	20	3
そ の 他 ( 駅 舎 を 含 む )		2,595	1,060	1,535	2,588	1,056	1,532	2,568	1,041	1,527	2,518	1,021	1,497	2,513	1,014	1,499

注：事務所は非課税物件（国・都・区の所有する施設、寺や学校等）を含む。  
資料：葛飾都税事務所

2-4 滅失建築物数

(各年末現在)							
年	除 却			災 害			建築物損害見積額
	建 築 物 の 数	床 面 積 の 合 計	建 築 物 評 価 額	建 築 物 の 数	床 面 積 の 合 計	建 築 物 評 価 額	
令和2年	124	24,115	28,414	7	373	2,265	
3	134	33,856	84,757	1	20	300	
4	190	68,697	1,796,680	3	161	1,610	
5	107	14,180	23,439	1	40	1,324	
6	-	-	-	-	-	-	

注：令和6年分は、本書作成時点で数値集計中である。  
資料：東京都都市整備局市街地建築部建築企画課

2-5 着工新設住宅の推移

年	新設												その他の								
	総数		持家		貸家		給与住宅		分譲住宅		総数		持家		貸家		給与住宅		分譲住宅		
			戸数	総床面積㎡	戸数	総床面積㎡	戸数	総床面積㎡	戸数	総床面積㎡			戸数	総床面積㎡	戸数	総床面積㎡	戸数	総床面積㎡	戸数	総床面積㎡	戸数
	戸数	総床面積㎡	戸数	総床面積㎡	戸数	総床面積㎡	戸数	総床面積㎡	戸数	総床面積㎡	戸数	総床面積㎡	戸数	総床面積㎡	戸数	総床面積㎡	戸数	総床面積㎡	戸数	総床面積㎡	
令和2年	277,103	5,238	275,194	374	40,984	2,366	82,095	39	1,533	2,459	150,582	49	1,909	5	141	11	228	31	1,472	2	68
3	250,173	4,745	248,465	441	49,289	1,993	65,139	47	1,224	2,264	132,813	52	1,708	3	198	9	170	40	1,340	-	-
4	265,765	4,922	264,236	382	43,519	2,500	95,138	2	510	2,038	125,069	51	1,529	9	316	14	269	28	944	-	-
5	240,950	4,375	239,190	308	34,865	2,077	82,983	25	757	1,965	120,585	46	1,760	6	565	10	181	30	1,014	-	-
6	244,251	4,702	243,314	334	37,059	2,443	85,323	5	512	1,920	120,420	34	937	4	91	10	252	20	594	-	-

注1：新設は新築、増築または改築によって居室、台所及び便所のある独立しうる住宅が新たに造られたもの。

注2：その他の増築または改築によって造られた住宅で新設に該当しないもの。

資料：東京都都市整備局市街地建築部建築企画課

2-6 構造別着工建築物数

年	総数				木造				鉄骨鉄筋コンクリート造				鉄筋コンクリート造				鉄骨				コンクリートブロック造				その他の			
	棟数		工事費		棟数		工事費		棟数		工事費		棟数		工事費		棟数		工事費		棟数		工事費		棟数		工事費	
	床面積の		床面積の		床面積の		床面積の		床面積の		床面積の		床面積の		床面積の		床面積の		床面積の		床面積の		床面積の		床面積の		床面積の	
	合計	予定額	合計	予定額	合計	予定額	合計	予定額	合計	予定額	合計	予定額	合計	予定額	合計	予定額	合計	予定額	合計	予定額	合計	予定額	合計	予定額	合計	予定額	合計	予定額
令和2年	1,460	314,886	7,724,710	1,201	136,482	2,347,225	1	3,475	x	48	120,332	3,763,351	199	54,385	1,491,014	-	-	-	-	-	11	212	x	-	-	-	-	-
3	1,623	345,182	10,299,392	1,327	149,654	2,562,191	1	1,257	x	61	96,182	3,252,119	214	97,385	4,419,128	-	-	-	-	-	20	704	x	-	-	-	-	-
4	1,659	370,448	9,887,697	1,362	150,471	2,673,827	2	1,640	x	65	93,225	3,312,304	195	124,038	3,844,340	1	20	x	34	1,054	7,936	-	-	-	-	-	-	
5	1,526	298,923	8,377,229	1,249	137,315	2,670,941	-	-	-	64	78,925	2,902,591	195	73,148	2,434,727	-	-	-	-	-	18	9,535	368,970	-	-	-	-	-
6	1,431	453,032	11,849,944	1,184	140,099	2,952,908	-	-	-	51	89,405	3,614,748	177	222,673	5,270,565	2	229	x	17	626	x	-	-	-	-	-	-	

注1：建築物の数が1か2の場合、工事費予定額はxで表示。

注2：工事費予定額が算出される恐れのあるものについては、建築物の数が3以上であっても、工事費予定額を秘匿した場所がある。

資料：東京都都市整備局市街地建築部建築企画課

## 2-7 建築物確認等申請件数及び申請戸数

### (1) 構造別申請件数

(単位：件)		(各年度末現在)					
年 度	総 数	木 造	鉄 骨 鉄 筋 コンクリート造	鉄 筋 コンクリート造	鉄 骨 造	コンクリート ブロック造	そ の 他
令和2年度	1,452	1,234	－	55	162	－	1
3	1,637	1,373	2	55	202	－	5
4	1,561	1,316	1	64	173	－	7
5	1,392	1,184	－	54	147	1	6
<b>6</b>	<b>1,468</b>	<b>1,242</b>	<b>－</b>	<b>44</b>	<b>176</b>	<b>1</b>	<b>5</b>

注1：件数は計画通知分を含む。

注2：区所管件数を示し、都所管件数は含まれていない。

注3：指定確認検査機関分を含む。

### (2) 住宅利用別申請戸数

(単位：戸)		(各年度末現在)			
年 度	総 数	持 家	貸 家	給 与 住 宅	分 譲 住 宅
令和2年度	4,805	381	2,294	22	2,108
3	4,403	433	2,008	47	1,915
4	4,927	357	2,453	27	2,090
5	4,333	296	2,254	－	1,783
<b>6</b>	<b>4,563</b>	<b>363</b>	<b>2,362</b>	<b>5</b>	<b>1,833</b>

資料：都市整備部建築課

## 2-8 公的住宅戸数

### (1) 公的住宅

(単位：戸)		(各年度末現在)									
年 度	総 数	公 営 住 宅			改良住宅	福祉住宅	特定公共 賃貸住宅等	都民住宅	東京都住宅 供給公社	独立行政 法人都市 再生機構	その他 区営住宅
		一般都営 住 宅	特定住宅	区営住宅							
令和2年度	20,310	12,116	－	564	52	－	54	424	346	6,723	31
3	19,935	12,126	－	554	52	－	54	49	346	6,723	31
4	19,832	12,111	－	554	52	－	54	49	346	6,635	31
5	19,843	12,141	－	554	52	－	54	30	346	6,635	31
<b>6</b>	<b>19,775</b>	<b>12,073</b>	<b>－</b>	<b>554</b>	<b>52</b>	<b>－</b>	<b>54</b>	<b>30</b>	<b>346</b>	<b>6,635</b>	<b>31</b>

注1：本表の数字は各年度末日で管理している賃貸住宅の現存戸数である。

注2：「公営住宅」「改良住宅」「福祉住宅」「特定公共賃貸住宅等」について「閉鎖住宅」は除く。

資料：都市整備部住環境整備課、東京都住宅政策本部都営住宅経営部資産活用課、東京都住宅供給公社、独立行政法人都市再生機構

### (2) 区営住宅

(単位：戸)		(各年度末現在)										
年 度	総 数		区 営 住 宅		シルバーピア住宅		区 民 住 宅		コミュニティ住宅		そ の 他	
	団 地 数	戸 数	団 地 数	戸 数	団 地 数	戸 数	団 地 数	戸 数	団 地 数	戸 数	団 地 数	戸 数
令和2年度	29	595	11	401	16	163	1	15	1	16	－	－
3	28	585	11	401	15	153	1	15	1	16	－	－
4	28	585	11	401	15	153	1	15	1	16	－	－
5	28	585	11	401	15	153	1	15	1	16	－	－
6	28	585	11	401	15	153	1	15	1	16	－	－

資料：都市整備部住環境整備課

2-9 高齢者向け住宅

(1) 住宅種別戸数

(単位：戸)		(各年度末現在)					
年 度	総 数	借上住宅	機構住宅	都営住宅	区民住宅	高齢者向け 優良賃貸住宅	
令和2年度	577	163	56	103	15	240	
3	567	153	56	103	15	240	
4	567	153	56	103	15	240	
5	545	153	56	103	15	218	
6	545	153	56	103	15	218	

注：機構住宅戸数は、URシルバーピア住宅の戸数

(2) 住み替え支援

(単位：件)		(各年度末現在)	
年 度	住み替え支援件数		
令和2年度	3		
3	14		
4	25		
5	23		
6	24		

注：件数は、成立した件数  
資料：都市整備部住環境整備課

2-10 居住世帯ありの住宅状況（住宅・土地統計調査）

(令和5年10月1日現在)								
種 目	住 宅 数	世 帯 数	世 帯 人 員	1住宅当たり 居 住 室 数	1住宅当たり 居 住 畳 数	1住宅当たり 延 べ 面 積	1人当たり 居室の畳数	1室当たり 人 員
	戸	世帯	人	室	畳	m <sup>2</sup>	畳	人
総 数	219,950	221,000	448,110	3.42	25.08	67.58	11.91	0.62
持ち家	110,580	111,450	276,840	4.43	33.15	90.51	13.24	0.56
借 家	93,960	94,140	153,870	2.22	15.59	40.61	9.52	0.74
専用住宅	216,760	217,760	441,150	3.40	24.96	67.00	11.86	0.62
持ち家	107,990	108,820	271,180	4.43	33.11	89.99	13.19	0.57
借 家	93,660	93,830	153,000	2.22	15.56	40.49	9.52	0.74
店舗その他の併用住宅	3,190	3,240	6,960	4.64	33.64	108.20	14.89	0.49
持ち家	2,590	2,630	5,660	4.68	34.64	111.82	15.83	0.47
借 家	300	300	870	4.32	25.10	77.11	8.75	0.66

注：総数には持ち家・借家の状況「不詳」を含む。  
資料：総務省統計局「住宅・土地統計調査報告」

2-11 住宅の設備状況（住宅・土地統計調査）

(1) 高齢者等のための設備の有無

(単位：戸)							(令和5年10月1日現在)	
高 齢 者 等 の た め の 設 備 が あ る								
総 数	建 物 内 に 手すりがある	またぎやすい 高さの浴槽	浴 室 暖 房 乾 燥 機	廊下などが 車いすで 通行可能な幅	段 差 の な い 屋 内	道路から玄関 まで車いすで 通行可能	高 齢 者 等 の た め の 設 備 は な い	
108,950	81,520	43,270	51,660	36,170	45,520	37,810	95,590	

注1：複数の設備がある場合は、複数回答があるため、住宅の総数とは一致しない。  
注2：総数には設備状況「不詳」を含む。

(2) オートロック式の共同住宅に住む普通世帯数

(単位：戸)			(令和5年10月1日現在)		
総 数	持 ち 家	借 家			
60,480	29,510	28,550			

注：総数には持ち家・借家の状況「不詳」を含む。  
資料：総務省統計局「住宅・土地統計調査報告」



## 62 土地・住宅

2-12 地域別居住世帯の有無別住宅数、住宅以外の人が居住する建物数（住宅・土地統計調査）

(単位：戸)				(令和5年10月1日現在)					
地 域	住 宅 数								住宅以外の 人が居住す る建物数
	総 数	居 住 世 帯 あ り			居 住 世 帯 な し				
		総 数	同居世帯なし	同居世帯あり	総 数	一時現在者 の み	あ き 家	建 築 中	
特 別 区 部	5,922,100	5,220,100	5,189,400	30,700	702,000	46,300	646,800	8,900	3,100
千 代 田 区	42,210	34,290	34,130	160	7,920	2,610	5,300	-	40
中 央 区	106,070	93,090	92,910	180	12,980	1,260	11,720	-	-
港 区	177,980	146,940	146,430	520	31,030	6,610	24,360	60	90
新 宿 区	261,030	226,620	225,670	950	34,400	4,930	29,180	280	200
文 京 区	149,710	132,920	132,250	670	16,790	1,100	15,670	10	80
台 東 区	147,140	126,690	125,960	730	20,450	4,900	15,390	170	330
墨 田 区	174,530	152,500	151,420	1,080	22,040	1,040	20,500	500	30
江 東 区	298,230	270,800	269,560	1,230	27,440	240	26,950	250	50
品 川 区	264,650	236,220	235,070	1,150	28,430	1,520	26,680	230	100
目 黒 区	170,580	150,710	149,660	1,050	19,870	1,540	18,250	70	260
大 田 区	451,460	397,700	395,160	2,550	53,760	1,680	48,880	3,200	110
世 田 谷 区	541,000	480,930	478,020	2,910	60,080	-	58,850	1,220	270
澁 谷 区	174,970	149,480	148,750	740	25,490	5,680	19,670	130	10
中 野 区	236,250	206,190	204,940	1,250	30,050	1,180	28,620	250	80
杉 並 区	365,470	327,720	324,930	2,790	37,750	2,260	34,870	630	140
豊 島 区	213,800	183,070	182,180	890	30,720	820	29,810	100	60
北 区	213,930	188,150	187,090	1,060	25,780	250	25,460	70	70
荒 川 区	131,160	113,270	112,430	840	17,890	820	16,920	140	40
板 橋 区	363,490	318,950	317,110	1,840	44,540	1,480	42,490	570	140
練 馬 区	419,650	377,700	374,880	2,820	41,950	1,770	39,770	410	580
足 立 区	402,630	356,430	354,340	2,090	46,200	2,170	43,850	180	50
葛 飾 区	249,950	219,950	218,980	970	30,010	150	29,420	440	90
江 戸 川 区	366,170	329,790	327,530	2,260	36,390	2,230	34,130	30	280
八 王 子 市	303,470	268,320	267,150	1,170	35,140	1,180	33,650	310	390
立 川 市	102,640	89,440	88,890	540	13,200	800	12,360	50	40
武 蔵 野 市	89,370	78,020	77,350	670	11,350	1,490	9,840	20	100
三 鷹 市	108,940	96,460	96,060	400	12,480	570	11,720	190	50
青 梅 市	64,280	56,220	55,840	380	8,070	480	7,520	70	250
府 中 市	142,390	123,190	122,560	630	19,200	640	18,470	80	70
昭 島 市	60,820	53,360	52,970	390	7,460	110	7,250	100	40
調 布 市	135,360	121,440	120,530	910	13,920	770	13,080	70	90
町 田 市	215,630	193,900	192,440	1,450	21,730	1,330	20,220	180	160
小 金 井 市	71,400	63,610	63,200	400	7,790	330	7,430	30	50
小 平 市	100,600	89,260	88,960	290	11,350	240	10,990	110	70
日 野 市	102,110	89,990	89,450	540	12,120	350	10,950	820	320
東 村 山 市	76,940	69,040	68,630	410	7,900	130	7,610	160	80
国 分 寺 市	72,880	65,700	65,480	220	7,180	210	6,870	100	40
国 立 市	45,680	39,060	38,880	180	6,620	330	6,160	130	40
福 生 市	31,230	27,760	27,550	210	3,470	130	3,330	-	30
狛 江 市	47,200	41,630	41,380	250	5,570	220	5,330	20	30
東 大 和 市	41,490	36,810	36,580	230	4,690	40	4,590	50	40
清 瀬 市	41,530	35,520	35,370	150	6,010	350	5,660	-	90
東久留米市	57,000	51,100	50,690	410	5,900	10	5,810	80	20
武蔵村山市	33,300	29,980	29,790	190	3,320	110	3,070	140	10
多 摩 市	79,210	69,480	69,070	410	9,730	420	9,270	40	30
稲 城 市	44,270	40,230	40,040	190	4,050	50	3,860	130	20
羽 村 市	27,360	24,250	24,110	150	3,110	100	2,920	90	30
あきる野市	36,280	32,060	31,780	280	4,230	100	3,950	180	40
西 東 京 市	107,690	97,300	96,890	410	10,390	240	10,030	120	100
瑞 穂 町	14,070	12,270	12,100	170	1,800	40	1,730	30	30
日 の 出 町	6,630	6,150	6,110	40	480	-	460	20	30

注：この表は抽出調査の結果であるから、必ずしも総数に一致しない。  
資料：総務省統計局「住宅・土地統計調査報告」



3-1 一般会計当初予算額の推移

(1) 歳入

款	令和3年度	令和4年度	令和5年度	令和6年度	令和7年度			
					予算額	構成比	対前年度比	対前年度比較増減額
	千円	千円	千円	千円	千円	%	%	千円
総額	199,420,000	212,000,000	223,070,000	239,850,000	257,360,000	100.0	107.3	17,510,000
特別区税	34,132,380	34,935,734	36,338,887	34,173,554	38,964,154	15.1	114.0	4,790,600
地方譲与税	674,000	704,000	712,000	731,000	732,000	0.3	100.1	1,000
利子割交付金	93,000	84,000	120,000	129,000	423,000	0.2	327.9	294,000
配当割交付金	472,000	568,000	608,000	763,000	986,000	0.4	129.2	223,000
株式等譲渡所得割交付金	318,000	600,000	597,000	788,000	953,000	0.4	120.9	165,000
地方消費税交付金	8,604,000	9,420,000	10,340,000	10,902,000	11,701,000	4.5	107.3	799,000
環境性能割交付金	155,000	181,000	201,000	216,000	282,000	0.1	130.6	66,000
地方特例交付金	516,000	497,000	489,000	4,179,000	448,000	0.2	10.7	△ 3,731,000
特別区交付金	67,500,000	75,300,000	83,000,000	88,500,000	94,000,000	36.5	106.2	5,500,000
交通安全対策特別交付金	43,000	46,000	44,000	41,000	41,000	0.0	100.0	-
分担金及び負担金	1,576,426	1,475,476	1,427,786	1,249,204	1,286,011	0.5	102.9	36,807
使用料及び手数料	2,876,491	3,066,554	3,080,352	3,612,705	3,680,775	1.4	101.9	68,070
国庫支出金	41,438,703	45,204,583	48,389,768	49,349,128	52,584,606	20.4	106.6	3,235,478
都支出金	16,129,679	16,796,455	17,441,763	19,467,447	22,544,239	8.8	115.8	3,076,792
財産収入	270,483	280,059	305,652	403,713	511,805	0.2	126.8	108,092
寄附金	88,868	35,082	44,725	46,106	59,803	0.0	129.7	13,697
繰入金	15,786,057	15,794,625	13,345,589	18,834,993	21,185,076	8.2	112.5	2,350,083
繰越金	2,000,000	2,000,000	2,000,000	2,000,000	2,000,000	0.8	100.0	-
諸収入	3,910,913	5,011,432	4,584,478	4,464,150	4,977,531	1.9	111.5	513,381
特別区債	2,835,000	-	-	-	-	-	-	-

(2) 歳出

款	令和3年度	令和4年度	令和5年度	令和6年度	令和7年度			
					予算額	構成比	対前年度比	対前年度比較増減額
	千円	千円	千円	千円	千円	%	%	千円
総額	199,420,000	212,000,000	223,070,000	239,850,000	257,360,000	100.0	107.3	17,510,000
議会費	582,479	585,372	588,824	587,794	592,446	0.2	100.8	4,652
総務費	18,271,637	19,885,219	20,627,694	20,667,362	28,885,540	11.2	139.8	8,218,178
環境費	5,966,420	7,554,211	7,851,661	7,789,026	8,250,874	3.2	105.9	461,848
福祉費	81,571,877	82,427,149	85,308,638	90,055,100	101,396,759	39.4	112.6	11,341,659
衛生費	5,852,329	8,300,428	8,426,174	7,113,908	8,349,321	3.2	117.4	1,235,413
産業経済費	5,014,661	4,804,246	5,418,974	6,344,943	5,997,770	2.3	94.5	△ 347,173
都市整備費	14,559,348	17,100,827	22,895,007	23,249,783	21,291,538	8.3	91.6	△ 1,958,245
教育費	23,111,365	26,311,735	26,344,341	35,487,801	34,857,177	13.5	98.2	△ 630,624
職員費	25,421,571	25,315,075	24,816,439	27,047,350	27,034,475	10.5	100.0	△ 12,875
公債費	1,157,685	1,161,344	1,238,700	1,730,853	1,248,543	0.5	72.1	△ 482,310
諸支出金	17,610,628	18,254,394	19,253,548	19,476,080	19,155,557	7.4	98.4	△ 320,523
予備費	300,000	300,000	300,000	300,000	300,000	0.1	100.0	-

注1：対前年度比は前年度予算額を100とみた。  
注2：構成比は各欄において表示単位未満を四捨五入しており、表内において一致しない場合がある。  
資料：政策経営部財政課

### 3-2 令和7年度国民健康保険事業特別会計当初予算額

#### (1) 歳入

款	本年度当初予算額	構成比	前年度当初予算額	対前年度比	対前年度比較増減額
	千円	%	千円	%	千円
<b>総額</b>	<b>48,850,000</b>	<b>100.0</b>	<b>49,150,000</b>	<b>99.4</b>	<b>△ 300,000</b>
国民健康保険料	10,205,417	20.9	10,815,258	94.4	△ 609,841
一部負担金	1	0.0	2	50.0	△ 1
使用料及び手数料	120	0.0	122	98.4	△ 2
国庫支出金	1	0.0	1	100.0	-
都支出金	34,069,836	69.7	33,457,158	101.8	612,678
財産収入	1	0.0	1	100.0	-
繰入金	4,533,847	9.3	4,827,100	93.9	△ 293,253
繰越金	1	0.0	1	100.0	-
諸収入	40,776	0.1	50,357	81.0	△ 9,581

#### (2) 歳出

款	本年度当初予算額	構成比	前年度当初予算額	対前年度比	対前年度比較増減額
	千円	%	千円	%	千円
<b>総額</b>	<b>48,850,000</b>	<b>100.0</b>	<b>49,150,000</b>	<b>99.4</b>	<b>△ 300,000</b>
総務費	573,061	1.2	513,499	111.6	59,562
保険給付費	34,110,543	69.8	33,483,972	101.9	626,571
国民健康保険事業費納付金	13,379,757	27.4	14,372,632	93.1	△ 992,875
財政安定化基金拠出金	1	0.0	1	100.0	-
保健事業費	497,679	1.0	492,550	101.0	5,129
諸支出金	88,959	0.2	87,346	101.8	1,613
予備費	200,000	0.4	200,000	100.0	-

注1：対前年度比は前年度予算額を100とみた。

注2：構成比は各欄において表示単位未満を四捨五入しており、表内において一致しない場合がある。

資料：政策経営部財政課

### 3-3 令和7年度後期高齢者医療事業特別会計当初予算額

#### (1) 歳入

款	本年度当初予算額	構成比	前年度当初予算額	対前年度比	対前年度比較増減額
	千円	%	千円	%	千円
<b>総額</b>	<b>12,174,000</b>	<b>100.0</b>	<b>12,513,000</b>	<b>97.3</b>	<b>△ 339,000</b>
後期高齢者医療保険料	5,524,808	45.4	5,423,079	101.9	101,729
使用料及び手数料	8	0.0	1	800.0	7
繰入金	6,445,812	52.9	6,617,404	97.4	△ 171,592
繰越金	1	0.0	1	100.0	-
諸収入	203,371	1.7	472,515	43.0	△ 269,144

#### (2) 歳出

款	本年度当初予算額	構成比	前年度当初予算額	対前年度比	対前年度比較増減額
	千円	%	千円	%	千円
<b>総額</b>	<b>12,174,000</b>	<b>100.0</b>	<b>12,513,000</b>	<b>97.3</b>	<b>△ 339,000</b>
総務費	397,579	3.3	373,504	106.4	24,075
広域連合分賦金	11,700,938	96.1	11,518,094	101.6	182,844
保健事業費	-	-	544,206	皆減	皆減
諸支出金	15,483	0.1	17,196	90.0	△ 1,713
予備費	60,000	0.5	60,000	100.0	-

注1：対前年度比は前年度予算額を100とみた。

注2：構成比は各欄において表示単位未満を四捨五入しており、表内において一致しない場合がある。

資料：政策経営部財政課

3-4 令和7年度介護保険事業特別会計当初予算額

(1) 歳入

款	本年度当初予算額	構成比	前年度当初予算額	対前年度比	対前年度比較増減額
	千円	%	千円	%	千円
総額	47,271,000	100.0	45,205,000	104.6	2,066,000
介護保険料	9,075,309	19.2	8,836,580	102.7	238,729
使用料及び手数料	1	0.0	1	100.0	-
国庫支出金	10,823,455	22.9	10,328,699	104.8	494,756
都支支出金	6,453,067	13.7	6,142,264	105.1	310,803
支払基金交付金	12,252,839	25.9	11,643,695	105.2	609,144
財産収入	12,862	0.0	6,374	201.8	6,488
繰入金	8,652,422	18.3	8,426,441	102.7	225,981
繰越金	1	0.0	1	100.0	-
諸収入	1,044	0.0	945	110.5	99

(2) 歳出

款	本年度当初予算額	構成比	前年度当初予算額	対前年度比	対前年度比較増減額
	千円	%	千円	%	千円
総額	47,271,000	100.0	45,205,000	104.6	2,066,000
総務費	1,079,010	2.3	1,037,838	104.0	41,172
保険給付費	44,285,874	93.7	42,094,871	105.2	2,191,003
地域支援事業費	1,144,033	2.4	1,076,153	106.3	67,880
基金積立金	504,343	1.1	737,205	68.4	△ 232,862
諸支出金	157,740	0.3	158,933	99.2	△ 1,193
予備費	100,000	0.2	100,000	100.0	-

注1：対前年度比は前年度予算額を100とみた。  
注2：構成比は各欄において表示単位未満を四捨五入しており、表内において一致しない場合がある。  
資料：政策経営部財政課

3-5 令和7年度用地特別会計当初予算額

(1) 歳入

款	本年度当初予算額	構成比	前年度当初予算額	対前年度比	対前年度比較増減額
	千円	%	千円	%	千円
総額	293,700	100.0	489,000	60.1	△ 195,300
繰入金	293,700	100.0	489,000	60.1	△ 195,300

(2) 歳出

款	本年度当初予算額	構成比	前年度当初予算額	対前年度比	対前年度比較増減額
	千円	%	千円	%	千円
総額	293,700	100.0	489,000	60.1	△ 195,300
公債費	293,700	100.0	489,000	60.1	△ 195,300

注1：対前年度比は前年度予算額を100とみた。  
注2：構成比は各欄において表示単位未満を四捨五入しており、表内において一致しない場合がある。  
資料：政策経営部財政課

### 3-6 令和7年度駐車場事業特別会計当初予算額

#### (1) 歳入

款	本年度当初予算額	構成比	前年度当初予算額	対前年度比	対前年度比較増減額
	千円	%	千円	%	千円
総額	707,000	100.0	674,000	104.9	33,000
使用料及び手数料	1	0.0	1	100.0	-
使財産収入	1	0.0	1	100.0	-
繰入金	529,776	74.9	496,135	106.8	33,641
繰越金	1	0.0	1	100.0	-
繰上金	177,221	25.1	177,862	99.6	△ 641

#### (2) 歳出

款	本年度当初予算額	構成比	前年度当初予算額	対前年度比	対前年度比較増減額
	千円	%	千円	%	千円
総額	707,000	100.0	674,000	104.9	33,000
駐車場事業費	43,267	6.1	37,742	114.6	5,525
公債費	109,653	15.5	109,653	100.0	-
諸支出金	554,080	78.4	526,605	105.2	27,475

注1：対前年度比は前年度予算額を100とみた。

注2：構成比は各欄において表示単位未満を四捨五入しており、表内において一致しない場合がある。

資料：政策経営部財政課

### 3-7 一般会計決算額の推移

#### (1) 歳入

(単位：円)

款	令和2年度	令和3年度	令和4年度	令和5年度	令和6年度
総額	274,291,723,177	238,699,183,702	251,305,220,639	253,844,682,711	265,985,034,215
特別区税	35,416,189,333	35,201,116,637	36,655,019,951	37,185,730,426	36,454,171,110
地方譲与税	701,957,001	715,921,001	718,003,001	723,774,000	724,291,000
利子割交付金	95,763,000	89,658,000	118,006,000	137,407,000	189,236,000
配当割交付金	463,752,000	644,480,000	627,995,000	730,698,000	974,489,000
株式等譲渡所得割交付金	541,360,000	788,366,000	482,196,000	784,082,000	1,421,775,000
地方消費税交付金	9,185,647,000	10,092,152,000	10,587,923,000	10,471,429,000	10,964,095,000
自動車取得税交付金	59,399	1,692	32,601	5,387,381	2,490,721
環境性能割交付金	123,380,303	159,028,420	183,281,873	201,584,911	268,593,429
地方特例交付金	509,791,000	457,466,000	501,903,000	464,658,000	2,540,807,000
特別区交付金	73,965,048,000	77,952,077,000	85,212,510,000	87,904,146,000	90,462,591,000
交通安全対策特別交付金	46,059,000	42,055,000	37,355,000	37,736,000	38,624,000
分担金及び負担金	1,326,576,121	1,403,268,794	1,384,328,168	1,340,545,208	1,249,939,735
使用料及び手数料	2,691,923,305	2,736,563,434	2,994,368,160	2,953,949,164	3,531,863,472
国庫支出金	89,928,032,197	59,475,364,529	52,006,749,136	48,607,370,088	51,477,080,973
都支支出金	20,212,542,572	17,607,008,603	20,691,014,727	26,216,660,678	27,782,614,528
財産収入	223,169,672	261,368,729	2,533,358,963	625,294,391	485,944,583
寄附金	35,321,994	292,569,233	58,878,743	84,104,070	75,295,637
繰入金	15,547,450,320	10,516,023,546	12,614,014,530	16,109,017,610	19,012,183,548
繰越金	12,844,333,091	14,912,506,427	16,682,564,894	11,792,141,509	13,013,518,842
繰上金	8,678,267,869	5,352,188,657	6,983,717,892	6,967,967,275	5,315,429,637
特別区債	1,755,100,000	-	232,000,000	501,000,000	-

#### (2) 歳出

(単位：円)

款	令和2年度	令和3年度	令和4年度	令和5年度	令和6年度
総額	259,379,216,750	222,016,618,808	239,513,079,130	240,831,163,869	253,776,809,571
議会費	564,157,921	555,607,487	578,507,788	576,213,991	589,304,486
総務費	26,344,677,192	24,922,150,535	38,340,438,347	28,285,551,306	32,270,931,134
環境費	5,471,113,120	5,726,424,405	6,613,884,800	7,854,644,395	8,094,995,014
福祉費	127,742,259,779	92,585,443,786	89,642,800,337	95,084,475,507	95,107,143,303
衛生費	6,405,358,938	10,659,583,925	10,144,869,595	8,874,200,219	8,582,740,240
産業経済費	4,390,753,632	4,713,161,177	6,532,414,983	7,508,967,100	8,221,203,757
都市整備費	23,053,908,157	16,542,693,033	18,773,465,998	23,089,140,258	22,494,079,391
教育費	22,902,578,417	24,486,280,586	25,840,559,326	24,828,479,764	32,414,772,024
職員費	25,102,430,570	24,319,253,666	24,482,456,252	23,998,096,655	26,202,765,677
公債費	1,100,394,621	1,140,003,178	1,154,949,488	1,230,785,088	1,719,106,384
諸支出金	16,301,584,403	16,366,017,030	17,408,732,216	19,500,609,586	18,079,768,161
予備費	-	-	-	-	-

資料：会計管理室会計管理課

3-8 令和6年度一般会計決算額

(1) 歳入

款	収 入 済 額 (A)	構 成 比	予 算 現 額 (B)	A / B × 100
	円	%	円	%
総 額	265,985,034,215	100.0	270,143,466,930	98.5
特 別 区 税	36,454,171,110	13.7	34,173,554,000	106.7
地 方 譲 与 税	724,291,000	0.3	731,000,000	99.1
利 子 割 交 付 金	189,236,000	0.1	129,000,000	146.7
配 当 割 交 付 金	974,489,000	0.4	763,000,000	127.7
株 式 等 譲 渡 所 得 割 交 付 金	1,421,775,000	0.5	788,000,000	180.4
地 方 消 費 税 交 付 金	10,964,095,000	4.1	10,902,000,000	100.6
自 動 車 取 得 税 交 付 金	2,490,721	0.0	-	-
環 境 性 能 割 交 付 金	268,593,429	0.1	216,000,000	124.3
地 方 特 例 交 付 金	2,540,807,000	1.0	4,179,000,000	60.8
特 別 区 交 付 金	90,462,591,000	34.0	91,200,000,000	99.2
交 通 安 全 対 策 特 別 交 付 金	38,624,000	0.0	41,000,000	94.2
分 担 金 及 び 負 担 金	1,249,939,735	0.5	1,249,204,000	100.1
使 用 料 及 び 手 数 料	3,531,863,472	1.3	3,612,705,000	97.8
国 庫 支 出 金	51,477,080,973	19.4	52,773,112,000	97.5
都 支 出 金	27,782,614,528	10.4	25,090,271,000	110.7
財 産 収 入	485,944,583	0.2	422,019,000	115.1
寄 附 金	75,295,637	0.0	61,765,000	121.9
繰 入 金	19,012,183,548	7.1	25,629,964,000	74.2
繰 越 金	13,013,518,842	4.9	13,013,517,930	100.0
諸 収 入	5,315,429,637	2.0	5,168,355,000	102.8
特 別 区 債	-	-	-	-

(2) 歳出

款	支 出 済 額 (A)	構 成 比	予 算 現 額 (B)	A / B × 100
	円	%	円	%
総 額	253,776,809,571	100.0	270,143,466,930	93.9
議 会 費	589,304,486	0.2	595,018,000	99.0
総 務 費	32,270,931,134	12.7	33,654,390,000	95.9
環 境 費	8,094,995,014	3.2	8,356,190,000	96.9
福 祉 費	95,107,143,303	37.5	100,840,832,500	94.3
衛 生 費	8,582,740,240	3.4	9,516,986,600	90.2
産 業 経 済 費	8,221,203,757	3.2	9,557,348,230	86.0
都 市 整 備 費	22,494,079,391	8.9	23,625,373,600	95.2
教 育 費	32,414,772,024	12.8	35,437,523,000	91.5
職 員 費	26,202,765,677	10.3	27,047,350,000	96.9
公 債 費	1,719,106,384	0.7	1,730,853,000	99.3
諸 支 出 金	18,079,768,161	7.1	19,525,346,000	92.6
予 備 費	-	-	256,256,000	-

資料：会計管理室会計管理課

3-9 令和6年度国民健康保険事業特別会計決算額

(1) 歳入

款	収 入 済 額 (A)	構 成 比	予 算 現 額 (B)	A / B × 100
	円	%	円	%
総 額	44,624,871,664	100.0	49,575,508,000	90.0
国民健康保険料	10,775,921,541	24.2	10,815,258,000	99.6
一部負担金	-	-	2,000	-
使用料及び手数料	123,300	0.0	122,000	101.1
国庫支出金	10,713,000	0.0	10,566,000	101.4
都支出金	29,202,577,750	65.4	33,457,158,000	87.3
財産収入	-	-	1,000	-
繰入金	4,157,984,876	9.3	4,842,420,000	85.9
繰越金	399,624,246	0.9	399,624,000	100.0
諸収入	77,926,951	0.2	50,357,000	154.7

(2) 歳出

款	支 出 済 額 (A)	構 成 比	予 算 現 額 (B)	A / B × 100
	円	%	円	%
総 額	44,124,066,249	100.0	49,575,508,000	89.0
総 務 費	449,816,521	1.0	532,071,000	84.5
保険給付費	28,611,750,366	64.8	33,483,972,000	85.4
国民健康保険事業納付金	14,249,896,740	32.3	14,392,228,000	99.0
財政安定化基金拠出金	-	-	1,000	-
保健事業費	380,287,527	0.9	492,550,000	77.2
諸支出金	432,315,095	1.0	474,686,000	91.1
予備費	-	-	200,000,000	-

資料：会計管理室会計管理課

3-10 令和6年度後期高齢者医療事業特別会計決算額

(1) 歳入

款	収 入 済 額 (A)	構 成 比	予 算 現 額 (B)	A / B × 100
	円	%	円	%
総 額	12,358,812,238	100.0	12,623,744,000	97.9
後期高齢者医療保険料	5,433,415,776	44.0	5,469,277,000	99.3
使用料及び手数料	6,900	0.0	1,000	690.0
繰入金	6,458,032,156	52.2	6,651,350,000	97.1
繰越金	-	-	1,000	-
諸収入	467,357,406	3.8	503,115,000	92.9

(2) 歳出

款	支 出 済 額 (A)	構 成 比	予 算 現 額 (B)	A / B × 100
	円	%	円	%
総 額	12,358,812,238	100.0	12,623,744,000	97.9
総 務 費	356,171,505	2.9	404,864,000	88.0
広域連合分賦金	11,410,086,904	92.3	11,471,411,000	99.5
保健事業費	453,509,099	3.7	544,206,000	83.3
諸支出金	139,044,730	1.1	143,263,000	97.1
予備費	-	-	60,000,000	-

資料：会計管理室会計管理課

3-11 令和6年度介護保険事業特別会計決算額

(1) 歳入

款	収 入 済 額 (A)	構 成 比	予 算 現 額 (B)	A / B × 100
	円	%	円	%
総額	44,794,210,019	100.0	45,640,100,000	98.1
介護保険料	8,964,269,297	20.0	8,836,580,000	101.4
使用料及び手数料	-	-	1,000	-
国庫支出金	10,365,722,240	23.2	10,328,699,000	100.4
都支支出金	5,921,236,945	13.2	6,142,264,000	96.4
支払基金交付金	11,264,034,072	25.2	11,670,672,000	96.5
財産収入	8,773,899	0.0	6,374,000	137.7
繰入金	7,849,222,064	17.5	8,246,441,000	95.2
繰越金	408,124,923	0.9	408,124,000	100.0
諸収入	12,826,579	0.0	945,000	1,357.3

(2) 歳出

款	支 出 済 額 (A)	構 成 比	予 算 現 額 (B)	A / B × 100
	円	%	円	%
総額	43,806,359,457	100.0	45,640,100,000	96.0
総務費	923,386,847	2.1	1,037,838,000	89.0
保険給付費	40,472,041,540	92.4	42,094,871,000	96.1
地域支援事業費	1,095,396,660	2.5	1,105,069,000	99.1
基金積立金	1,005,037,909	2.3	1,005,038,000	100.0
諸支出金	310,496,501	0.7	328,599,000	94.5
予備費	-	-	68,685,000	-

資料：会計管理室会計管理課

3-12 令和6年度用地特別会計決算額

(1) 歳入

款	収 入 済 額 (A)	構 成 比	予 算 現 額 (B)	A / B × 100
	円	%	円	%
総額	323,394,065	100.0	489,000,000	66.1
繰入金	323,394,065	100.0	489,000,000	66.1
特別区債	-	-	-	-

(2) 歳出

款	支 出 済 額 (A)	構 成 比	予 算 現 額 (B)	A / B × 100
	円	%	円	%
総額	323,394,065	100.0	489,000,000	66.1
用地取得費	-	-	-	-
公債	323,394,065	100.0	489,000,000	66.1

資料：会計管理室会計管理課

3-13 令和6年度駐車場事業特別会計決算額

(1) 歳入

款	収 入 済 額 (A)	構 成 比	予 算 現 額 (B)	A / B × 100
	円	%	円	%
総 額	671,170,374	100.0	674,000,000	99.6
使 用 料 及 び 手 数 料	1,248	0.0	1,000	124.8
財 産 収 入	-	-	1,000	-
繰 入 金	491,135,000	73.2	496,135,000	99.0
繰 越 金	752,041	0.1	1,000	75,204.1
諸 収 入	179,282,085	26.7	177,862,000	100.8

(2) 歳出

款	支 出 済 額 (A)	構 成 比	予 算 現 額 (B)	A / B × 100
	円	%	円	%
総 額	671,045,454	100.0	674,000,000	99.6
駐 車 場 事 業 費	37,652,768	5.6	37,742,000	99.8
公 債 費	109,652,226	16.3	109,653,000	100.0
諸 支 出 金	523,740,460	78.1	526,605,000	99.5

資料：会計管理室会計管理課

3-14 歳入総額に占める特別区税、特別区交付金の推移（一般会計）

年 度	歳 入 総 額	特 別 区 税		特 別 区 交 付 金	
		総 額	歳 入 総 額 に 占 め る 割 合	総 額	歳 入 総 額 に 占 め る 割 合
	円	円	%	円	%
令和3年度	238,699,183,702	35,201,116,637	14.8	77,952,077,000	32.7
4	251,305,220,639	36,655,019,951	14.6	85,212,510,000	33.9
5	253,844,682,711	37,185,730,426	14.6	87,904,146,000	34.6
6	265,985,034,215	36,454,171,110	13.7	90,462,591,000	34.0
7	257,360,000,000	38,964,154,000	15.1	94,000,000,000	36.5

注：令和3年度～令和6年度は一般会計決算、令和7年度は当初予算の数値

資料：政策経営部財政課

3-15 特別区債と積立基金の推移（一般会計）

（単位：円）

年 度	特 別 区 債 発 行 額	積 立 基 金 取 崩 額
令和3年度	-	10,200,484,000
4	232,000,000	12,486,058,000
5	501,000,000	15,984,100,000
6	-	18,744,916,000
7	-	21,048,973,000

注1：令和3年度～令和6年度は一般会計決算、令和7年度は当初予算の数値

注2：区債発行額は借換債を含む。

資料：政策経営部財政課



3-16 税目別都税調定額の推移

(単位：円)						
税 目	令 和 元 年 度	令 和 2 年 度	令 和 3 年 度	令 和 4 年 度	令 和 5 年 度	
総 額	52,164,887,187	52,635,479,736	52,079,571,059	54,329,372,039	55,669,345,392	
現 年 課 税 分	29,904,296,427	30,053,669,693	29,820,814,805	31,390,463,100	32,454,786,015	
都 民 税 ( 法 人 )	50,972,071	39,177,793	37,549,405	35,583,300	54,660,115	
事 業 税 ( 個 人 )	53,100,400	51,214,900	44,002,200	96,301,200	47,009,950	
事 業 税 ( 法 人 )	29,253,500	38,819,700	29,313,000	35,358,700	74,721,900	
繰 入 地 方 消 費 税	-	-	-	-	-	
不 動 産 取 得 税	1,228,713,800	1,106,577,000	1,313,122,900	1,433,427,300	1,766,402,200	
都 た ば こ 税	-	-	-	-	-	
ゴ ル フ 場 利 用 税	-	-	-	-	-	
自 動 車 税	179,021,856	115,693,400	149,319,000	140,483,300	139,504,350	
鉦 区 税	-	-	-	-	-	
固 定 資 産 税 ( 土 地 ・ 家 屋 )	22,245,785,100	22,526,863,700	22,272,159,900	23,339,459,900	23,926,064,700	
固 定 資 産 税 ( 償 却 資 産 )	1,128,499,200	1,132,641,700	1,001,832,500	1,099,602,500	1,102,204,200	
特 別 土 地 保 有 税	-	-	-	-	-	
自 動 車 取 得 税	-	-	-	-	-	
軽 油 引 取 税	-	-	-	-	-	
狩 猟 税	-	-	-	-	-	
都 市 計 画 税	4,987,360,400	5,039,682,600	4,973,357,900	5,210,246,900	5,342,756,800	
事 業 所 税	1,590,100	2,998,900	-	-	1,461,800	
宿 泊 税	-	-	-	-	-	
旧 法 に よ る 税	-	-	158,000	-	-	
滞 納 繰 越 分	352,976,037	401,455,283	454,835,778	348,741,350	360,378,210	
小 計	30,257,272,464	30,455,124,976	30,275,650,583	31,739,204,450	32,815,164,225	
都 民 税 ( 個 人 ) 現 年 課 税 分	20,916,507,517	21,309,999,177	20,943,185,031	21,841,193,450	22,128,120,163	
都 民 税 ( 個 人 ) 滞 納 繰 越 分	991,107,206	870,355,583	860,735,445	748,974,139	726,061,004	
小 計	21,907,614,723	22,180,354,760	21,803,920,476	22,590,167,589	22,854,181,167	

注1：当所においては不動産取得税・固定資産税（土地・家屋）・固定資産税（償却資産）・都市計画税を課税している。  
注2：注1記載外の税目の調定額は、他の課税所より滞納分が徴収引継されたものである。  
資料：葛飾都税事務所

3-17 税目別国税徴収決定済額の推移

(単位：千円)						
税 目	令 和 元 年 度	令 和 2 年 度	令 和 3 年 度	令 和 4 年 度	令 和 5 年 度	
総 額	108,976,376	110,427,577	125,354,333	126,176,461	137,453,145	
源 泉 所 得 税	749,469	554,177	503,648	472,299	417,756	
源 泉 所 得 税 及 復 興 特 別 所 得 税	24,194,868	24,965,848	24,794,593	26,005,551	26,821,842	
申 告 所 得 税	1,199,112	947,068	856,232	814,224	756,912	
申 告 所 得 税 及 復 興 特 別 所 得 税	16,404,164	15,265,687	18,948,606	17,910,468	18,259,874	
法 人 税	13,161,759	13,019,597	16,606,535	17,634,625	20,129,393	
地 方 法 人 税	648,493	1,068,410	1,849,449	1,872,993	2,113,625	
相 続 税	14,236,749	10,753,877	17,855,753	15,943,312	20,356,137	
小 計	70,594,614	66,574,664	81,414,816	80,653,472	88,855,539	
消 費 税	38,381,408	43,414,749	43,939,517	45,522,987	48,597,606	
消 費 税	46,938	41,883	32,332	30,661	23,485	
消 費 税 及 地 方 消 費 税	38,334,470	43,372,866	43,907,185	45,492,326	48,574,121	
酒 税	x	3,260	x	x	X	
た ば こ 税 及 た ば こ 特 別 税	354	6	-	2	-	
揮 発 油 税 及 地 方 揮 発 油 税	-	-	-	-	-	
そ の 他	x	434,898	x	x	X	
小 計	38,381,762	43,852,913	43,939,517	45,522,989	48,597,606	

注1：本表の数字は各年度の最終徴収決定額であり、滞納繰越額を含むものである。  
注2：xは秘匿数値を合算したものである。  
資料：葛飾税務署、国税庁ホームページ東京国税局分

72 財務・税務

3-18 税目別特別区税調定額（現年度分）の推移

(単位：円)						
税 目	令和2年度	令和3年度	令和4年度	令和5年度	令和6年度	
総 額	35,440,456,186	34,267,660,014	36,514,801,997	37,105,731,022	36,364,198,246	
特別区民税普通徴収	7,748,634,327	7,374,161,788	8,280,924,738	7,889,622,353	7,949,331,923	
特別区民税特別徴収	24,425,971,313	23,453,319,872	24,596,357,685	25,457,300,175	24,851,853,744	
軽自動車税	280,622,900	291,154,300	308,965,500	315,796,900	323,518,900	
特別区たばこ税	2,981,106,396	3,144,810,104	3,322,052,774	3,433,978,294	3,228,869,029	
入 湯 税	4,121,250	4,213,950	6,501,300	9,033,300	10,624,650	

注：本表の数字は各年度現年度分の調定額である。(滞納繰越額、過年度分含まず)  
資料：総務部税務課

3-19 区民の税負担額の推移

(単位：円)					
年 度 及 び 税 目	調 定 額	1人当たり負担額	世帯当たり負担額	人 口	世 帯
令和2年度	35,440,456,186	76,290	149,791	464,550	236,600
3	34,267,660,014	73,902	143,642	463,691	238,563
4	36,514,801,997	79,022	152,385	462,083	239,622
5	37,105,731,022	79,939	152,096	464,175	243,962
6	36,364,198,246	77,868	146,374	467,000	248,433
特別区民税	32,801,185,667	70,238	132,032	-	-
軽自動車税	323,518,900	693	1,302	-	-
特別区たばこ税	3,228,869,029	6,914	12,997	-	-
入 湯 税	10,624,650	23	43	-	-

注：本表の数字は現年度分の最終調定額である。なお、人口及び世帯は各年1月1日現在の数字による。(外国人を含む)  
資料：総務部税務課

3-20 令和6年度特別区税調定収入状況

(令和6年度決算)				
税 目	調 定 額	純 収 入 額	収 入 歩 合	備 考
総 額	37,585,229,009	36,442,673,113	97.0	
特別区民税普通徴収	8,156,450,940	7,705,580,924	94.5	過年度分を含む
特別区民税特別徴収	24,851,853,744	24,869,761,417	100.1	
特別区民税滞納繰越分	992,843,727	309,962,393	31.2	
小 計	34,001,148,411	32,885,304,734	96.7	
軽自動車税種別割	320,444,419	293,732,200	91.7	過年度分、滞納繰越分を含む
軽自動車税環境性能割	24,142,500	24,142,500	100.0	
特別区たばこ税	3,228,869,029	3,228,869,029	100.0	過年度分を含む
入 湯 税	10,624,650	10,624,650	100.0	

注：「純収入額」とは収入額から還付未済額を差し引いたもの。  
資料：総務部収納対策課

3-21 区有財産現在高

(1) 行政財産

(令和7年3月31日現在)						
総 額	土 地		建 物		立 木	工 作 物
	面 積	価 格	面 積	価 格		
円	m <sup>2</sup>	円	m <sup>2</sup>	円	円	円
514,678,655,787	1,743,038.32	402,234,592,398	785,502.51	95,453,700,778	1,465,706,916	15,524,655,695

資料：総務部契約管財課

(2) 普通財産

(令和7年3月31日現在)								
総 額	土 地		建 物		立 木	工 作 物	株 式 等	出資による 権 利
	面 積	価 格	面 積	価 格				
円	m <sup>2</sup>	円	m <sup>2</sup>	円	円	円	円	円
28,267,322,348	100,861.57	20,625,751,892	61,358.40	7,419,101,825	16,021,200	96,937,911	30,000,000	79,277,392

資料：総務部契約管財課

(3) 物品、貸付金

(令和7年3月31日現在)				
総 額	物 品		貸 付 金	
	点 数	価 格	件 数	価 格
円	点	円	件	円
13,283,175,411	5,638	8,653,599,118	6	4,629,576,293

資料：会計管理室会計管理課

(4) 基金

(令和7年3月31日現在)						
総 額	総 数	財政調整基金	公共施設等 整備基金	減 債 基 金	用地取得基金	その他の基金
円	件	円	円	円	円	円
148,186,015,522	11	21,013,454,881	84,209,838,486	2,895,453,598	7,000,000,000	33,067,268,557

資料：政策経営部財政課

4-1 経営組織別事業所数及び従業者数（経済センサス）

(平成21年は7月1日現在)												
(平成24年は2月1日現在)												
(平成26年は7月1日現在)												
(平成28年は6月1日現在)												
(令和3年は6月1日現在)												
年	総数		経営組織別									
	事業所数	従業者数	個人		会社		その他の法人		法人でない団体		国及び地方公共団体	
			事業所数	従業者数	事業所数	従業者数	事業所数	従業者数	事業所数	従業者数	事業所数	従業者数
平成21年	20,112	151,208	8,769	22,102	10,313	103,667	708	13,882	22	82	300	11,465
24	17,779	127,856	7,594	18,853	9,433	94,072	727	14,854	25	77	…	…
26	17,953	142,902	7,047	17,479	9,770	97,371	822	17,023	19	73	295	10,956
28	16,636	128,556	6,582	16,567	9,183	92,823	854	19,102	17	64	…	…
令和3年	15,883	141,421	4,895	12,690	9,641	95,045	1,035	21,813	29	89	283	11,784

注：平成24年経済センサス-活動調査及び平成28年経済センサス-活動調査は、国及び地方公共団体の事業所を調査対象としていない。  
資料：東京都総務局統計部「平成21年経済センサス-基礎調査報告」、「平成24年経済センサス-活動調査報告」、「平成26年経済センサス-基礎調査報告」  
総務省・経済産業省「平成28年経済センサス-活動調査」、「令和3年経済センサス-活動調査」

4-2 産業大分類別、規模別事業所数（経済センサス）

(平成21年は7月1日現在)										
(平成24年は2月1日現在)										
(平成26年は7月1日現在)										
(平成28年は6月1日現在)										
(令和3年は6月1日現在)										
年 及 び 産 業	総数	1～4人	5～9人	10～29人	30～49人	50～99人	100～299人	300～499人	500人以上	出向・派遣 従業者のみ
平成21年	20,112	13,116	3,588	2,556	503	206	103	14	7	19
24	17,779	11,657	3,126	2,357	328	173	93	8	4	33
26	17,953	11,472	3,236	2,414	464	209	112	7	9	30
28	16,636	10,583	3,035	2,319	385	172	104	-	-	38
令和3年	15,883	9,672	2,899	2,408	480	215	132	-	-	77
農業，林業	10	6	3	1	-	-	-	-	-	-
漁業	-	-	-	-	-	-	-	-	-	-
鉱業，採石業，砂利採取業	1	1	-	-	-	-	-	-	-	-
建設業	1,342	744	328	226	31	9	3	-	-	1
製造業	2,329	1,557	407	296	48	12	6	-	-	3
電気・ガス・熱供給・水道業	10	3	2	2	-	-	3	-	-	-
情報通信業	139	107	21	9	-	1	-	-	-	1
運輸業，郵便業	350	155	34	89	19	31	22	-	-	-
卸売業，小売業	3,349	1,974	634	604	73	35	26	-	-	3
金融業，保険業	176	62	17	76	15	5	1	-	-	-
不動産業，物品賃貸業	1,531	1,325	151	37	6	3	-	-	-	9
学術研究，専門・技術サービス業	567	421	91	42	5	2	3	-	-	3
宿泊業，飲食サービス業	1,797	1,124	346	282	27	15	2	-	-	1
生活関連サービス業，娯楽業	1,277	986	134	100	14	8	2	-	-	33
教育，学習支援業	503	224	74	88	79	26	5	-	-	7
医療，福祉	1,625	509	473	429	129	48	34	-	-	3
複合サービス事業	50	1	42	6	-	-	1	-	-	-
サービス業（他に分類されないもの）	762	445	137	109	23	19	16	-	-	13
公務（他に分類されるものを除く）	65	28	5	12	11	1	8	-	-	-

注1：産業分類は、日本標準産業分類(平成25年10月改定)による。  
注2：平成24年経済センサス-活動調査及び平成28年経済センサス-活動調査は、国及び地方公共団体の事業所を調査対象としていない。  
注3：平成28年経済センサス-活動調査及び令和3年経済センサス-活動調査の従業者数100～299人、300～499人、500人以上は、現時点で100人以上の結果としてまとめられているため、100～299人に記載している。  
資料：東京都総務局統計部「平成21年経済センサス-基礎調査報告」、「平成24年経済センサス-活動調査報告」、「平成26年経済センサス-基礎調査報告」  
総務省・経済産業省「平成28年経済センサス-活動調査」、「令和3年経済センサス-活動調査」

## 4-3 町丁目別、産業大分類別事業所

地 域	総 数		産 業							
			A～B 農林漁業		C～R 非農林漁業 (公務含まず)		C 鉱業,採石業, 砂利採取業		D 建設業	
	事業所数	従業者数	事業所数	従業者数	事業所数	従業者数	事業所数	従業者数	事業所数	従業者数
<b>総 数</b>	<b>15,883</b>	<b>141,421</b>	<b>10</b>	<b>47</b>	<b>15,808</b>	<b>137,107</b>	<b>1</b>	<b>3</b>	<b>1,342</b>	<b>11,350</b>
<b>立 石</b>	<b>1,233</b>	<b>12,437</b>	—	—	<b>1,220</b>	<b>10,304</b>	—	—	<b>66</b>	<b>387</b>
立石1丁目	237	1,605	—	—	237	1,605	—	—	4	21
立石2丁目	109	1,701	—	—	108	1,251	—	—	4	11
立石3丁目	109	821	—	—	109	821	—	—	10	72
立石4丁目	160	969	—	—	157	929	—	—	4	16
立石5丁目	146	3,517	—	—	140	2,114	—	—	8	20
立石6丁目	142	1,188	—	—	140	1,152	—	—	9	80
立石7丁目	164	1,282	—	—	164	1,282	—	—	14	94
立石8丁目	166	1,354	—	—	165	1,150	—	—	13	73
<b>東 立 石</b>	<b>433</b>	<b>3,508</b>	—	—	<b>431</b>	<b>3,377</b>	—	—	<b>23</b>	<b>87</b>
東立石1丁目	100	1,151	—	—	100	1,151	—	—	10	57
東立石2丁目	107	936	—	—	106	935	—	—	4	10
東立石3丁目	126	820	—	—	125	690	—	—	5	13
東立石4丁目	100	601	—	—	100	601	—	—	4	7
<b>四 つ 木</b>	<b>554</b>	<b>5,397</b>	—	—	<b>553</b>	<b>5,394</b>	—	—	<b>29</b>	<b>222</b>
四つ木1丁目	121	589	—	—	120	586	—	—	5	12
四つ木2丁目	96	1,109	—	—	96	1,109	—	—	1	2
四つ木3丁目	85	601	—	—	85	601	—	—	2	34
四つ木4丁目	134	725	—	—	134	725	—	—	10	51
四つ木5丁目	118	2,373	—	—	118	2,373	—	—	11	123
<b>東 四 つ 木</b>	<b>513</b>	<b>3,507</b>	—	—	<b>512</b>	<b>3,506</b>	—	—	<b>32</b>	<b>127</b>
東四つ木1丁目	122	856	—	—	121	855	—	—	6	21
東四つ木2丁目	102	824	—	—	102	824	—	—	9	43
東四つ木3丁目	107	494	—	—	107	494	—	—	6	16
東四つ木4丁目	182	1,333	—	—	182	1,333	—	—	11	47
<b>宝 町</b>	<b>277</b>	<b>1,632</b>	—	—	<b>276</b>	<b>1,631</b>	—	—	<b>36</b>	<b>128</b>
宝町1丁目	106	643	—	—	105	642	—	—	15	47
宝町2丁目	171	989	—	—	171	989	—	—	21	81
<b>堀 切</b>	<b>1,063</b>	<b>7,894</b>	—	—	<b>1,059</b>	<b>7,876</b>	—	—	<b>99</b>	<b>465</b>
堀切1丁目	169	1,331	—	—	169	1,331	—	—	13	51
堀切2丁目	157	872	—	—	157	872	—	—	16	55
堀切3丁目	211	2,308	—	—	209	2,294	—	—	10	39
堀切4丁目	160	1,222	—	—	160	1,222	—	—	14	68
堀切5丁目	143	585	—	—	143	585	—	—	10	54
堀切6丁目	75	442	—	—	74	439	—	—	13	45
堀切7丁目	95	796	—	—	94	795	—	—	10	33
堀切8丁目	53	338	—	—	53	338	—	—	13	120
<b>東 堀 切</b>	<b>210</b>	<b>1,606</b>	—	—	<b>209</b>	<b>1,568</b>	—	—	<b>36</b>	<b>305</b>
東堀切1丁目	66	446	—	—	66	446	—	—	10	65
東堀切2丁目	68	519	—	—	67	481	—	—	10	108
東堀切3丁目	76	641	—	—	76	641	—	—	16	132
<b>小 菅</b>	<b>332</b>	<b>4,093</b>	—	—	<b>330</b>	<b>3,182</b>	—	—	<b>32</b>	<b>289</b>
小菅1丁目	58	1,721	—	—	57	855	—	—	3	17
小菅2丁目	84	619	—	—	84	619	—	—	13	132
小菅3丁目	58	491	—	—	58	491	—	—	5	63
小菅4丁目	132	1,262	—	—	131	1,217	—	—	11	77
<b>お 花 茶 屋</b>	<b>300</b>	<b>1,827</b>	—	—	<b>299</b>	<b>1,826</b>	—	—	<b>27</b>	<b>160</b>
お花茶屋1丁目	184	1,050	—	—	184	1,050	—	—	7	31
お花茶屋2丁目	65	394	—	—	64	393	—	—	11	43
お花茶屋3丁目	51	383	—	—	51	383	—	—	9	86
<b>白 鳥</b>	<b>332</b>	<b>4,233</b>	—	—	<b>331</b>	<b>4,224</b>	—	—	<b>29</b>	<b>243</b>
白鳥1丁目	47	697	—	—	47	697	—	—	7	42
白鳥2丁目	94	852	—	—	94	852	—	—	7	46
白鳥3丁目	94	1,213	—	—	93	1,204	—	—	8	89
白鳥4丁目	97	1,471	—	—	97	1,471	—	—	7	66
<b>亀 有</b>	<b>1,403</b>	<b>14,672</b>	—	—	<b>1,399</b>	<b>14,615</b>	—	—	<b>61</b>	<b>2,278</b>
亀有1丁目	84	707	—	—	83	669	—	—	7	51
亀有2丁目	179	1,411	—	—	179	1,411	—	—	8	52
亀有3丁目	681	8,688	—	—	679	8,675	—	—	21	1,953
亀有4丁目	116	1,013	—	—	116	1,013	—	—	15	161
亀有5丁目	343	2,853	—	—	342	2,847	—	—	10	61

資料：総務省・経済産業省「令和3年経済センサス活動調査」

## 数及び従業者数（経済センサス）（その1）

(令和3年6月1日現在)

分				類		別				地 域
E 製造業		F 電気・ガス・ 熱供給・水道業		G 情報通信業		H 運輸業,郵便業		I 卸売業,小売業		
事業所数	従業者数	事業所数	従業者数	事業所数	従業者数	事業所数	従業者数	事業所数	従業者数	
2,329	14,491	10	422	139	527	350	9,197	3,349	28,856	総 数
156	1,148	1	27	10	33	11	228	239	2,372	立 石
6	13	-	-	-	-	-	-	58	467	立 石 1 丁 目
28	297	-	-	-	-	4	206	30	201	立 石 2 丁 目
23	187	-	-	-	-	1	5	13	120	立 石 3 丁 目
10	47	-	-	1	1	1	3	28	366	立 石 4 丁 目
23	168	-	-	3	21	3	11	33	295	立 石 5 丁 目
17	84	-	-	1	6	1	2	22	111	立 石 6 丁 目
10	24	-	-	2	2	-	-	27	637	立 石 7 丁 目
39	328	1	27	3	3	1	1	28	175	立 石 8 丁 目
146	844	-	-	6	9	4	309	79	843	東 立 石
47	260	-	-	1	1	1	32	15	508	東 立 石 1 丁 目
48	314	-	-	2	4	3	277	14	139	東 立 石 2 丁 目
17	104	-	-	-	-	-	-	33	119	東 立 石 3 丁 目
34	166	-	-	3	4	-	-	17	77	東 立 石 4 丁 目
172	1,151	1	1	1	4	15	1,428	122	1,264	四 つ 木
22	103	-	-	-	-	1	24	25	128	四 つ 木 1 丁 目
17	109	-	-	-	-	3	326	32	448	四 つ 木 2 丁 目
44	221	1	1	1	4	3	68	10	181	四 つ 木 3 丁 目
51	284	-	-	-	-	-	-	29	157	四 つ 木 4 丁 目
38	434	-	-	-	-	8	1,010	26	350	四 つ 木 5 丁 目
235	1,350	-	-	4	19	5	154	77	702	東 四 つ 木
70	471	-	-	1	12	-	-	14	104	東 四 つ 木 1 丁 目
53	403	-	-	-	-	2	29	14	70	東 四 つ 木 2 丁 目
38	149	-	-	1	2	-	-	17	103	東 四 つ 木 3 丁 目
74	327	-	-	2	5	3	125	32	425	東 四 つ 木 4 丁 目
82	520	-	-	2	12	4	45	55	366	宝 町
37	226	-	-	-	-	1	8	20	122	宝 町 1 丁 目
45	294	-	-	2	12	3	37	35	244	宝 町 2 丁 目
253	1,326	-	-	9	15	17	418	204	1,380	堀 切
93	568	-	-	-	-	3	175	18	145	堀 切 1 丁 目
40	120	-	-	1	2	-	-	35	147	堀 切 2 丁 目
44	197	-	-	2	6	3	185	39	251	堀 切 3 丁 目
26	167	-	-	1	1	4	34	34	465	堀 切 4 丁 目
8	41	-	-	2	1	3	20	31	176	堀 切 5 丁 目
19	107	-	-	-	-	1	1	12	39	堀 切 6 丁 目
15	92	-	-	1	2	1	1	26	116	堀 切 7 丁 目
8	34	-	-	2	3	2	2	9	41	堀 切 8 丁 目
40	168	-	-	2	2	11	158	36	261	東 堀 切
14	46	-	-	1	1	3	27	12	64	東 堀 切 1 丁 目
8	33	-	-	1	1	1	5	13	147	東 堀 切 2 丁 目
18	89	-	-	-	-	7	126	11	50	東 堀 切 3 丁 目
58	551	3	159	1	1	6	121	55	524	小 菅
14	126	3	159	-	-	2	25	11	127	小 菅 1 丁 目
21	129	-	-	-	-	2	34	14	74	小 菅 2 丁 目
18	94	-	-	-	-	-	-	10	176	小 菅 3 丁 目
5	202	-	-	1	1	2	62	20	147	小 菅 4 丁 目
26	136	-	-	-	-	4	105	71	423	お 花 茶 屋
7	40	-	-	-	-	-	-	43	294	お 花 茶 屋 1 丁 目
6	33	-	-	-	-	2	2	19	100	お 花 茶 屋 2 丁 目
13	63	-	-	-	-	2	103	9	29	お 花 茶 屋 3 丁 目
82	958	-	-	2	8	12	511	67	1,156	白 鳥
11	85	-	-	1	4	2	100	7	161	白 鳥 1 丁 目
21	219	-	-	-	-	3	212	13	70	白 鳥 2 丁 目
24	225	-	-	1	4	2	81	24	426	白 鳥 3 丁 目
26	429	-	-	-	-	5	118	23	499	白 鳥 4 丁 目
43	201	1	104	10	28	9	29	377	3,603	亀 有
7	15	-	-	1	1	2	11	17	103	亀 有 1 丁 目
6	21	-	-	2	3	2	3	41	279	亀 有 2 丁 目
7	59	-	-	5	16	2	5	225	2,669	亀 有 3 丁 目
17	86	1	104	-	-	2	7	21	129	亀 有 4 丁 目
6	20	-	-	2	8	1	3	73	423	亀 有 5 丁 目

## 4-3 町丁目別、産業大分類別事業所

地 域	産 業									
	J 金融業, 保険業		K 不動産業, 物品賃貸業		L 学術研究, 専門・技術サービス業		M 宿泊業, 飲食サービス業		N 生活関連サービス業, 娯楽業	
	事業所数	従業者数	事業所数	従業者数	事業所数	従業者数	事業所数	従業者数	事業所数	従業者数
<b>総 数</b>	<b>176</b>	<b>2,542</b>	<b>1,531</b>	<b>4,410</b>	<b>567</b>	<b>3,002</b>	<b>1,797</b>	<b>11,683</b>	<b>1,277</b>	<b>5,873</b>
<b>立 石</b>	<b>15</b>	<b>221</b>	<b>128</b>	<b>346</b>	<b>48</b>	<b>306</b>	<b>221</b>	<b>1,136</b>	<b>89</b>	<b>435</b>
立石1丁目	4	71	24	49	11	60	63	259	27	145
立石2丁目	1	8	5	61	6	17	5	52	5	20
立石3丁目	1	1	15	28	2	6	14	55	7	10
立石4丁目	1	10	22	42	6	75	54	214	7	13
立石5丁目	4	76	10	23	5	45	17	236	5	38
立石6丁目	—	—	16	54	8	69	21	121	12	89
立石7丁目	3	37	14	32	6	16	38	168	19	88
立石8丁目	1	18	22	57	4	18	9	31	7	32
<b>東 立 石</b>	<b>2</b>	<b>4</b>	<b>44</b>	<b>112</b>	<b>12</b>	<b>48</b>	<b>27</b>	<b>181</b>	<b>28</b>	<b>107</b>
東立石1丁目	—	—	3	11	5	16	1	31	3	40
東立石2丁目	1	2	16	37	1	15	2	20	3	6
東立石3丁目	—	—	16	48	5	13	15	82	13	40
東立石4丁目	1	2	9	16	1	4	9	48	9	21
<b>四 つ 木</b>	<b>4</b>	<b>64</b>	<b>47</b>	<b>84</b>	<b>14</b>	<b>96</b>	<b>33</b>	<b>155</b>	<b>34</b>	<b>134</b>
四つ木1丁目	—	—	15	30	5	26	13	44	12	32
四つ木2丁目	3	61	1	1	1	7	9	26	14	81
四つ木3丁目	—	—	9	9	3	6	3	6	1	1
四つ木4丁目	1	3	15	31	2	4	2	10	4	7
四つ木5丁目	—	—	7	13	3	53	6	69	3	13
<b>東 四 つ 木</b>	<b>2</b>	<b>26</b>	<b>29</b>	<b>68</b>	<b>16</b>	<b>183</b>	<b>25</b>	<b>143</b>	<b>32</b>	<b>65</b>
東四つ木1丁目	—	—	2	9	2	23	3	9	3	6
東四つ木2丁目	—	—	4	8	2	4	4	86	4	8
東四つ木3丁目	—	—	9	23	3	12	12	30	10	18
東四つ木4丁目	2	26	14	28	9	144	6	18	15	33
<b>宝 町</b>	<b>—</b>	<b>—</b>	<b>21</b>	<b>51</b>	<b>4</b>	<b>7</b>	<b>16</b>	<b>42</b>	<b>16</b>	<b>34</b>
宝町1丁目	—	—	6	13	1	4	4	10	6	12
宝町2丁目	—	—	15	38	3	3	12	32	10	22
<b>堀 切</b>	<b>10</b>	<b>98</b>	<b>77</b>	<b>174</b>	<b>37</b>	<b>142</b>	<b>122</b>	<b>530</b>	<b>69</b>	<b>218</b>
堀切1丁目	1	15	6	14	5	9	4	21	4	22
堀切2丁目	—	—	8	23	9	49	10	27	15	37
堀切3丁目	1	15	9	23	9	31	44	180	11	20
堀切4丁目	3	30	15	29	3	8	21	134	15	71
堀切5丁目	2	3	22	35	4	12	29	79	12	43
堀切6丁目	3	35	4	19	3	20	4	23	6	15
堀切7丁目	—	—	8	18	3	11	8	53	2	3
堀切8丁目	—	—	5	13	1	2	2	13	4	7
<b>東 堀 切</b>	<b>1</b>	<b>2</b>	<b>19</b>	<b>87</b>	<b>4</b>	<b>9</b>	<b>12</b>	<b>43</b>	<b>15</b>	<b>76</b>
東堀切1丁目	—	—	3	10	—	—	7	17	5	27
東堀切2丁目	1	2	10	22	2	6	2	6	6	13
東堀切3丁目	—	—	6	55	2	3	3	20	4	36
<b>小 菅</b>	<b>2</b>	<b>4</b>	<b>37</b>	<b>110</b>	<b>21</b>	<b>88</b>	<b>37</b>	<b>240</b>	<b>23</b>	<b>138</b>
小菅1丁目	1	1	6	14	2	6	3	7	3	8
小菅2丁目	—	—	7	14	2	13	10	43	3	5
小菅3丁目	—	—	10	22	—	—	4	16	1	1
小菅4丁目	1	3	14	60	17	69	20	174	16	124
<b>お 花 茶 屋</b>	<b>3</b>	<b>15</b>	<b>18</b>	<b>53</b>	<b>9</b>	<b>31</b>	<b>51</b>	<b>235</b>	<b>35</b>	<b>155</b>
お花茶屋1丁目	3	15	14	46	6	17	45	188	22	116
お花茶屋2丁目	—	—	2	3	1	1	3	12	9	26
お花茶屋3丁目	—	—	2	4	2	13	3	35	4	13
<b>白 鳥</b>	<b>5</b>	<b>40</b>	<b>20</b>	<b>57</b>	<b>7</b>	<b>14</b>	<b>21</b>	<b>172</b>	<b>26</b>	<b>123</b>
白鳥1丁目	1	12	6	31	—	—	3	37	3	1
白鳥2丁目	2	10	7	14	3	8	10	47	10	73
白鳥3丁目	1	1	2	5	1	1	5	38	6	15
白鳥4丁目	1	17	5	7	3	5	3	50	7	34
<b>亀 有</b>	<b>23</b>	<b>613</b>	<b>149</b>	<b>488</b>	<b>49</b>	<b>288</b>	<b>281</b>	<b>2,131</b>	<b>150</b>	<b>830</b>
亀有1丁目	1	17	10	21	6	30	7	40	4	6
亀有2丁目	1	1	30	68	5	7	30	128	16	27
亀有3丁目	15	469	67	269	21	202	138	1,328	73	422
亀有4丁目	—	—	7	24	7	11	15	88	11	98
亀有5丁目	6	126	35	106	10	38	91	547	46	277

資料：総務省・経済産業省「令和3年経済センサス活動調査」

## 数及び従業者数（経済センサス）（その１）（続）

（令和３年６月１日現在）

分 類 別										地 域
O 教育、学習支援業		P 医療、福祉		Q 複合サービス事業		R サービス業（他に分類されないもの）		S 公務（他に分類されるものを除く）		
事業所数	従業者数	事業所数	従業者数	事業所数	従業者数	事業所数	従業者数	事業所数	従業者数	
503	8,909	1,625	27,065	50	511	762	8,266	65	4,267	総 数
35	627	137	2,456	4	26	60	556	13	2,133	立 石
7	131	26	320	1	5	6	64	—	—	立 石 1 丁目
3	102	6	232	—	—	11	44	1	450	立 石 2 丁目
4	85	15	204	—	—	4	48	—	—	立 石 3 丁目
2	8	15	106	—	—	6	28	3	40	立 石 4 丁目
1	11	18	878	1	8	9	284	6	1,403	立 石 5 丁目
6	213	20	304	—	—	7	19	2	36	立 石 6 丁目
6	17	17	139	—	—	8	28	—	—	立 石 7 丁目
6	60	20	273	2	13	9	41	1	204	立 石 8 丁目
7	202	36	462	1	7	16	162	2	131	東 立 石
3	144	6	30	—	—	5	21	—	—	東立石 1 丁目
1	1	8	84	—	—	3	26	1	1	東立石 2 丁目
1	21	13	140	1	7	6	103	1	130	東立石 3 丁目
2	36	9	208	—	—	2	12	—	—	東立石 4 丁目
18	187	36	517	1	6	26	81	1	3	四 つ 木
5	45	13	117	—	—	4	25	1	3	四つ木 1 丁目
4	5	3	22	—	—	8	21	—	—	四つ木 2 丁目
2	23	3	42	—	—	3	5	—	—	四つ木 3 丁目
5	79	9	81	1	6	5	12	—	—	四つ木 4 丁目
2	35	8	255	—	—	6	18	—	—	四つ木 5 丁目
4	104	28	445	1	5	22	115	1	1	東 四 つ 木
3	74	6	56	—	—	11	70	1	1	東四つ木 1 丁目
1	30	5	118	—	—	4	25	—	—	東四つ木 2 丁目
—	—	7	127	1	5	3	9	—	—	東四つ木 3 丁目
—	—	10	144	—	—	4	11	—	—	東四つ木 4 丁目
4	51	22	267	1	7	13	101	1	1	宝 町
1	1	10	164	—	—	4	35	1	1	宝町 1 丁目
3	50	12	103	1	7	9	66	—	—	宝町 2 丁目
21	430	92	2,444	4	29	45	207	4	18	堀 切
5	109	13	176	1	6	3	20	—	—	堀 切 1 丁目
4	40	13	337	—	—	6	35	—	—	堀 切 2 丁目
—	—	26	1,294	—	—	11	53	2	14	堀 切 3 丁目
2	31	12	133	1	8	9	43	—	—	堀 切 4 丁目
3	21	11	76	—	—	6	24	—	—	堀 切 5 丁目
2	86	2	31	1	7	4	11	1	3	堀 切 6 丁目
3	89	13	367	—	—	4	10	1	1	堀 切 7 丁目
2	54	2	30	1	8	2	11	—	—	堀 切 8 丁目
2	55	20	356	2	14	9	32	1	38	東 堀 切
—	—	11	189	—	—	—	—	—	—	東堀切 1 丁目
—	—	7	123	1	6	5	9	1	38	東堀切 2 丁目
2	55	2	44	1	8	4	23	—	—	東堀切 3 丁目
8	129	30	480	1	5	16	343	2	911	小 菅
1	28	3	133	1	5	4	199	1	866	小菅 1 丁目
1	43	8	92	—	—	3	40	—	—	小菅 2 丁目
3	49	4	64	—	—	3	6	—	—	小菅 3 丁目
3	9	15	191	—	—	6	98	1	45	小菅 4 丁目
16	252	31	234	—	—	8	27	1	1	お 花 茶 屋
10	100	24	199	—	—	3	4	—	—	お花茶屋 1 丁目
6	152	5	21	—	—	—	—	1	1	お花茶屋 2 丁目
—	—	2	14	—	—	5	23	—	—	お花茶屋 3 丁目
5	101	31	386	4	164	20	291	1	9	白 鳥
—	—	1	4	—	—	5	220	—	—	白鳥 1 丁目
—	—	12	125	—	—	6	28	—	—	白鳥 2 丁目
2	80	12	213	1	8	4	18	1	9	白鳥 3 丁目
3	21	6	44	3	156	5	25	—	—	白鳥 4 丁目
52	493	138	2,636	3	29	53	864	4	57	亀 有
7	142	13	227	—	—	1	5	1	38	亀有 1 丁目
4	8	22	700	1	6	11	108	—	—	亀有 2 丁目
28	193	57	732	1	14	19	344	2	13	亀有 3 丁目
2	49	8	102	—	—	10	154	—	—	亀有 4 丁目
11	101	38	875	1	9	12	253	1	6	亀有 5 丁目

## 4-3 町丁目別、産業大分類別事業所

地 域	総 数		産 業							
			A～B 農林漁業		C～R 非農林漁業 (公務含まず)		C 鉱業, 採石業, 砂利採取業		D 建設業	
	事業所数	従業者数	事業所数	従業者数	事業所数	従業者数	事業所数	従業者数	事業所数	従業者数
<b>西 亀 有</b>	<b>313</b>	<b>2,842</b>	<b>1</b>	<b>1</b>	<b>312</b>	<b>2,841</b>	<b>-</b>	<b>-</b>	<b>54</b>	<b>422</b>
西亀有 1 丁目	52	586	1	1	51	585	-	-	6	59
西亀有 2 丁目	89	769	-	-	89	769	-	-	14	117
西亀有 3 丁目	101	655	-	-	101	655	-	-	17	136
西亀有 4 丁目	71	832	-	-	71	832	-	-	17	110
<b>青 戸</b>	<b>1,100</b>	<b>10,600</b>	<b>-</b>	<b>-</b>	<b>1,095</b>	<b>10,514</b>	<b>-</b>	<b>-</b>	<b>67</b>	<b>652</b>
青戸 1 丁目	106	593	-	-	106	593	-	-	3	19
青戸 2 丁目	48	364	-	-	47	363	-	-	5	39
青戸 3 丁目	362	2,896	-	-	362	2,896	-	-	10	312
青戸 4 丁目	98	1,837	-	-	98	1,837	-	-	7	41
青戸 5 丁目	141	964	-	-	139	925	-	-	12	54
青戸 6 丁目	135	2,010	-	-	134	2,009	-	-	8	29
青戸 7 丁目	114	733	-	-	113	688	-	-	8	31
青戸 8 丁目	96	1,203	-	-	96	1,203	-	-	14	127
<b>新 小 岩</b>	<b>805</b>	<b>6,841</b>	<b>-</b>	<b>-</b>	<b>803</b>	<b>6,837</b>	<b>-</b>	<b>-</b>	<b>38</b>	<b>301</b>
新小岩 1 丁目	420	4,189	-	-	420	4,189	-	-	4	43
新小岩 2 丁目	241	1,727	-	-	239	1,723	-	-	8	49
新小岩 3 丁目	66	386	-	-	66	386	-	-	12	99
新小岩 4 丁目	78	539	-	-	78	539	-	-	14	110
<b>東 新 小 岩</b>	<b>674</b>	<b>5,662</b>	<b>-</b>	<b>-</b>	<b>670</b>	<b>5,600</b>	<b>-</b>	<b>-</b>	<b>63</b>	<b>607</b>
東新小岩 1 丁目	101	869	-	-	101	869	-	-	3	14
東新小岩 2 丁目	62	710	-	-	62	710	-	-	10	86
東新小岩 3 丁目	61	488	-	-	61	488	-	-	6	63
東新小岩 4 丁目	57	543	-	-	57	543	-	-	7	67
東新小岩 5 丁目	146	958	-	-	146	958	-	-	10	147
東新小岩 6 丁目	64	643	-	-	62	632	-	-	5	32
東新小岩 7 丁目	95	872	-	-	94	843	-	-	13	125
東新小岩 8 丁目	88	579	-	-	87	557	-	-	9	73
<b>西 新 小 岩</b>	<b>540</b>	<b>4,631</b>	<b>-</b>	<b>-</b>	<b>540</b>	<b>4,631</b>	<b>1</b>	<b>3</b>	<b>40</b>	<b>491</b>
西新小岩 1 丁目	102	1,298	-	-	102	1,298	-	-	4	309
西新小岩 2 丁目	8	154	-	-	8	154	-	-	1	4
西新小岩 3 丁目	113	996	-	-	113	996	-	-	12	69
西新小岩 4 丁目	189	1,446	-	-	189	1,446	1	3	14	84
西新小岩 5 丁目	128	737	-	-	128	737	-	-	9	25
<b>奥 戸</b>	<b>792</b>	<b>7,912</b>	<b>1</b>	<b>3</b>	<b>788</b>	<b>7,845</b>	<b>-</b>	<b>-</b>	<b>87</b>	<b>650</b>
奥戸 1 丁目	76	500	-	-	76	500	-	-	9	35
奥戸 2 丁目	175	1,825	-	-	175	1,825	-	-	16	99
奥戸 3 丁目	123	1,685	1	3	121	1,681	-	-	11	124
奥戸 4 丁目	94	1,268	-	-	94	1,268	-	-	12	120
奥戸 5 丁目	56	629	-	-	56	629	-	-	4	13
奥戸 6 丁目	78	700	-	-	78	700	-	-	7	88
奥戸 7 丁目	78	602	-	-	77	577	-	-	14	107
奥戸 8 丁目	76	552	-	-	75	514	-	-	9	37
奥戸 9 丁目	36	151	-	-	36	151	-	-	5	27
<b>高 砂</b>	<b>704</b>	<b>4,785</b>	<b>2</b>	<b>10</b>	<b>698</b>	<b>4,720</b>	<b>-</b>	<b>-</b>	<b>48</b>	<b>383</b>
高砂 1 丁目	68	403	-	-	67	360	-	-	11	88
高砂 2 丁目	116	574	1	7	115	567	-	-	6	19
高砂 3 丁目	157	1,138	-	-	155	1,127	-	-	6	38
高砂 4 丁目	3	69	-	-	3	69	-	-	-	-
高砂 5 丁目	191	1,652	-	-	191	1,652	-	-	8	93
高砂 6 丁目	41	265	1	3	39	261	-	-	6	62
高砂 7 丁目	57	288	-	-	57	288	-	-	7	42
高砂 8 丁目	71	396	-	-	71	396	-	-	4	41
<b>鎌 倉</b>	<b>294</b>	<b>2,111</b>	<b>-</b>	<b>-</b>	<b>294</b>	<b>2,111</b>	<b>-</b>	<b>-</b>	<b>39</b>	<b>338</b>
鎌倉 1 丁目	64	641	-	-	64	641	-	-	10	107
鎌倉 2 丁目	41	350	-	-	41	350	-	-	6	50
鎌倉 3 丁目	91	653	-	-	91	653	-	-	15	135
鎌倉 4 丁目	98	467	-	-	98	467	-	-	8	46
<b>細 田</b>	<b>325</b>	<b>2,703</b>	<b>2</b>	<b>12</b>	<b>323</b>	<b>2,691</b>	<b>-</b>	<b>-</b>	<b>36</b>	<b>196</b>
細田 1 丁目	66	483	1	6	65	477	-	-	4	57
細田 2 丁目	6	53	-	-	6	53	-	-	2	11
細田 3 丁目	69	535	-	-	69	535	-	-	8	19
細田 4 丁目	108	831	-	-	108	831	-	-	10	43
細田 5 丁目	76	801	1	6	75	795	-	-	12	66

資料：総務省・経済産業省「令和3年経済センサス活動調査」



数及び従業者数（経済センサス）（その2）

（令和3年6月1日現在）										地 域
分 類 別										
E 製造業		F 電気・ガス・ 熱供給・水道業		G 情報通信業		H 運輸業, 郵便業		I 卸売業, 小売業		
事業所数	従業者数	事業所数	従業者数	事業所数	従業者数	事業所数	従業者数	事業所数	従業者数	
30	127	—	—	4	13	8	281	61	383	西 亀 有
4	31	—	—	1	2	—	—	10	131	西亀有 1 丁目
13	52	—	—	1	5	3	118	22	73	西亀有 2 丁目
8	27	—	—	1	5	2	29	20	140	西亀有 3 丁目
5	17	—	—	1	1	3	134	9	39	西亀有 4 丁目
98	686	1	6	14	131	11	439	254	2,326	青 戸
12	61	—	—	3	6	1	4	20	67	青戸 1 丁目
6	19	—	—	1	1	—	—	9	195	青戸 2 丁目
8	42	—	—	5	17	2	82	95	787	青戸 3 丁目
21	357	—	—	1	74	—	—	25	516	青戸 4 丁目
11	37	—	—	2	20	3	32	28	152	青戸 5 丁目
9	35	—	—	—	—	2	14	31	241	青戸 6 丁目
27	121	1	6	—	—	1	36	17	92	青戸 7 丁目
4	14	—	—	2	13	2	271	29	276	青戸 8 丁目
26	91	1	1	9	72	8	113	188	1,376	新 小 岩
12	24	—	—	3	23	2	46	116	1,046	新小岩 1 丁目
3	29	1	1	2	28	3	24	54	215	新小岩 2 丁目
7	25	—	—	3	9	—	—	11	44	新小岩 3 丁目
4	13	—	—	1	12	3	43	7	71	新小岩 4 丁目
96	514	—	—	17	64	17	541	138	1,074	東 新 小 岩
8	39	—	—	1	1	2	8	13	163	東新小岩 1 丁目
5	11	—	—	4	12	5	119	18	224	東新小岩 2 丁目
8	61	—	—	3	13	—	—	9	52	東新小岩 3 丁目
8	37	—	—	1	6	4	59	10	103	東新小岩 4 丁目
8	29	—	—	3	19	1	4	39	193	東新小岩 5 丁目
13	40	—	—	—	—	1	282	13	68	東新小岩 6 丁目
18	109	—	—	2	3	1	57	26	180	東新小岩 7 丁目
28	188	—	—	3	10	3	12	10	91	東新小岩 8 丁目
129	939	—	—	6	17	8	157	108	871	西 新 小 岩
2	12	—	—	1	1	—	—	20	257	西新小岩 1 丁目
—	—	—	—	—	—	1	1	1	3	西新小岩 2 丁目
40	282	—	—	3	8	1	9	17	112	西新小岩 3 丁目
31	293	—	—	2	8	3	123	50	347	西新小岩 4 丁目
56	352	—	—	—	—	3	24	20	152	西新小岩 5 丁目
174	1,184	—	—	1	3	35	1,136	189	2,033	奥 戸
36	336	—	—	1	3	—	—	12	66	奥戸 1 丁目
46	257	—	—	—	—	7	351	37	400	奥戸 2 丁目
21	98	—	—	—	—	5	253	19	429	奥戸 3 丁目
16	156	—	—	—	—	10	369	29	310	奥戸 4 丁目
7	107	—	—	—	—	4	107	17	205	奥戸 5 丁目
15	98	—	—	—	—	4	39	29	250	奥戸 6 丁目
12	59	—	—	—	—	1	1	22	188	奥戸 7 丁目
10	34	—	—	—	—	4	16	20	173	奥戸 8 丁目
11	39	—	—	—	—	—	—	4	12	奥戸 9 丁目
70	381	—	—	2	2	15	537	103	789	高 砂
28	147	—	—	1	1	—	—	9	47	高砂 1 丁目
10	61	—	—	—	—	—	—	9	63	高砂 2 丁目
5	34	—	—	1	1	—	—	33	375	高砂 3 丁目
—	—	—	—	—	—	—	—	—	—	高砂 4 丁目
5	11	—	—	—	—	8	467	28	206	高砂 5 丁目
8	44	—	—	—	—	5	68	3	11	高砂 6 丁目
6	31	—	—	—	—	1	1	8	41	高砂 7 丁目
8	53	—	—	—	—	1	1	13	46	高砂 8 丁目
20	106	—	—	5	6	10	167	75	580	鎌 倉
5	33	—	—	2	2	1	12	17	240	鎌倉 1 丁目
3	23	—	—	—	—	2	5	9	83	鎌倉 2 丁目
5	36	—	—	2	3	6	149	15	66	鎌倉 3 丁目
7	14	—	—	1	1	1	1	34	191	鎌倉 4 丁目
38	249	—	—	5	12	9	81	71	400	細 田
9	41	—	—	—	—	4	50	11	67	細田 1 丁目
—	—	—	—	—	—	—	—	2	6	細田 2 丁目
7	40	—	—	1	1	1	6	17	112	細田 3 丁目
18	157	—	—	3	7	3	10	26	137	細田 4 丁目
4	11	—	—	1	4	1	15	15	78	細田 5 丁目

## 4-3 町丁目別、産業大分類別事業所

地 域	産 業									
	J 金融業, 保険業		K 不動産業, 物品賃貸業		L 学術研究, 専門・技術サービス業		M 宿泊業, 飲食サービス業		N 生活関連サービス業, 娯楽業	
	事業所数	従業者数	事業所数	従業者数	事業所数	従業者数	事業所数	従業者数	事業所数	従業者数
<b>西 亀 有</b>	<b>1</b>	<b>3</b>	<b>33</b>	<b>100</b>	<b>12</b>	<b>36</b>	<b>19</b>	<b>119</b>	<b>30</b>	<b>64</b>
西亀有1丁目	—	—	5	22	4	13	3	6	4	18
西亀有2丁目	—	—	6	17	1	8	6	34	8	16
西亀有3丁目	1	3	16	45	3	8	4	26	10	14
西亀有4丁目	—	—	6	16	4	7	6	53	8	16
<b>青 戸</b>	<b>14</b>	<b>270</b>	<b>128</b>	<b>361</b>	<b>54</b>	<b>205</b>	<b>123</b>	<b>817</b>	<b>96</b>	<b>414</b>
青戸1丁目	—	—	26	50	5	9	12	39	6	31
青戸2丁目	—	—	8	27	5	11	4	21	1	—
青戸3丁目	8	174	33	153	14	45	59	412	52	168
青戸4丁目	—	—	9	34	3	12	4	43	4	42
青戸5丁目	1	14	15	35	9	28	13	40	15	45
青戸6丁目	1	50	21	31	11	66	14	175	9	114
青戸7丁目	2	16	9	17	5	31	11	51	4	7
青戸8丁目	2	16	7	14	2	3	6	36	5	7
<b>新 小 岩</b>	<b>19</b>	<b>426</b>	<b>100</b>	<b>364</b>	<b>33</b>	<b>201</b>	<b>150</b>	<b>1,310</b>	<b>85</b>	<b>708</b>
新小岩1丁目	18	423	52	202	14	130	91	1,021	47	598
新小岩2丁目	1	3	30	98	10	50	50	258	26	83
新小岩3丁目	—	—	4	7	6	13	2	5	7	16
新小岩4丁目	—	—	14	57	3	8	7	26	5	11
<b>東 新 小 岩</b>	<b>5</b>	<b>59</b>	<b>64</b>	<b>196</b>	<b>27</b>	<b>288</b>	<b>62</b>	<b>426</b>	<b>52</b>	<b>124</b>
東新小岩1丁目	—	—	11	58	8	232	23	175	10	26
東新小岩2丁目	—	—	5	9	3	7	2	22	2	2
東新小岩3丁目	—	—	6	16	2	4	10	77	5	14
東新小岩4丁目	—	—	6	25	1	3	3	60	2	3
東新小岩5丁目	2	32	17	36	7	12	11	20	14	36
東新小岩6丁目	—	—	2	7	3	23	4	8	9	25
東新小岩7丁目	1	14	7	23	1	5	4	11	5	13
東新小岩8丁目	2	13	10	22	2	2	5	53	5	5
<b>西 新 小 岩</b>	<b>6</b>	<b>64</b>	<b>62</b>	<b>207</b>	<b>13</b>	<b>60</b>	<b>47</b>	<b>371</b>	<b>42</b>	<b>208</b>
西新小岩1丁目	1	5	14	94	1	2	24	251	17	140
西新小岩2丁目	—	—	—	—	—	—	—	—	—	—
西新小岩3丁目	1	1	11	40	5	35	3	16	6	27
西新小岩4丁目	2	43	20	41	6	22	13	37	17	39
西新小岩5丁目	2	15	17	32	1	1	7	67	2	2
<b>奥 戸</b>	<b>6</b>	<b>39</b>	<b>82</b>	<b>249</b>	<b>15</b>	<b>88</b>	<b>41</b>	<b>541</b>	<b>37</b>	<b>367</b>
奥戸1丁目	—	—	4	10	—	—	3	10	2	6
奥戸2丁目	2	24	18	41	2	6	13	151	9	213
奥戸3丁目	1	3	15	74	3	24	7	73	10	24
奥戸4丁目	3	12	4	8	1	1	4	53	2	24
奥戸5丁目	—	—	10	33	—	—	1	5	2	2
奥戸6丁目	—	—	7	20	1	1	4	141	5	22
奥戸7丁目	—	—	5	12	3	22	5	71	5	49
奥戸8丁目	—	—	10	32	3	29	3	36	1	16
奥戸9丁目	—	—	9	19	2	5	1	1	1	11
<b>高 砂</b>	<b>12</b>	<b>121</b>	<b>97</b>	<b>267</b>	<b>23</b>	<b>82</b>	<b>98</b>	<b>390</b>	<b>80</b>	<b>264</b>
高砂1丁目	—	—	2	4	4	8	1	1	3	49
高砂2丁目	5	49	32	66	1	1	15	57	8	13
高砂3丁目	3	44	13	23	5	13	28	117	26	75
高砂4丁目	—	—	—	—	—	—	—	—	—	—
高砂5丁目	2	25	25	127	8	25	42	179	28	83
高砂6丁目	—	—	7	13	1	1	1	1	1	2
高砂7丁目	2	3	10	16	—	—	3	4	4	21
高砂8丁目	—	—	8	18	4	34	8	31	10	21
<b>鎌 倉</b>	<b>3</b>	<b>20</b>	<b>20</b>	<b>55</b>	<b>14</b>	<b>54</b>	<b>26</b>	<b>137</b>	<b>26</b>	<b>85</b>
鎌倉1丁目	—	—	6	23	3	29	7	38	3	8
鎌倉2丁目	—	—	3	7	3	7	2	9	1	1
鎌倉3丁目	2	17	6	16	4	9	9	56	10	24
鎌倉4丁目	1	3	5	9	4	9	8	34	12	52
<b>細 田</b>	<b>4</b>	<b>28</b>	<b>38</b>	<b>94</b>	<b>11</b>	<b>38</b>	<b>17</b>	<b>70</b>	<b>16</b>	<b>102</b>
細田1丁目	1	2	13	29	4	20	4	29	—	—
細田2丁目	—	—	—	—	—	—	—	—	—	—
細田3丁目	—	—	9	26	2	4	2	13	3	6
細田4丁目	1	13	10	27	—	—	6	15	8	45
細田5丁目	2	13	6	12	5	14	5	13	5	51

資料：総務省・経済産業省「令和3年経済センサス活動調査」

## 数及び従業者数（経済センサス）（その2）（続）

（令和3年6月1日現在）

分 類 別										地 域
O 教育, 学習支援業		P 医療, 福祉		Q 複合サービス事業		R サービス業（他に分類されないもの）		S 公務（他に分類されるものを除く）		
事業所数	従業者数	事業所数	従業者数	事業所数	従業者数	事業所数	従業者数	事業所数	従業者数	
11	353	31	503	1	6	17	431	—	—	西 亀 有
3	117	7	83	—	—	4	103	—	—	西 亀 有 1 丁目
4	167	8	158	—	—	3	4	—	—	西 亀 有 2 丁目
2	36	9	154	1	6	7	26	—	—	西 亀 有 3 丁目
2	33	7	108	—	—	3	298	—	—	西 亀 有 4 丁目
45	587	127	2,941	3	21	60	658	5	86	青 戸
3	50	12	133	—	—	3	124	—	—	青 戸 1 丁目
3	10	2	36	—	—	3	4	1	1	青 戸 2 丁目
18	177	46	443	2	14	10	70	—	—	青 戸 3 丁目
3	62	14	569	1	7	6	80	—	—	青 戸 4 丁目
4	53	21	388	—	—	5	27	2	39	青 戸 5 丁目
5	88	13	949	—	—	10	217	1	1	青 戸 6 丁目
4	7	7	194	—	—	17	79	1	45	青 戸 7 丁目
5	140	12	229	—	—	6	57	—	—	青 戸 8 丁目
23	347	88	752	1	13	34	762	2	4	新 小 岩
10	151	37	283	1	13	13	186	—	—	新 小 岩 1 丁目
9	121	33	268	—	—	9	496	2	4	新 小 岩 2 丁目
1	28	7	128	—	—	6	12	—	—	新 小 岩 3 丁目
3	47	11	73	—	—	6	68	—	—	新 小 岩 4 丁目
19	251	64	930	2	13	44	513	4	62	東 新 小 岩
4	7	8	97	—	—	10	49	—	—	東 新 小 岩 1 丁目
—	—	2	152	—	—	6	66	—	—	東 新 小 岩 2 丁目
1	15	6	118	1	6	4	49	—	—	東 新 小 岩 3 丁目
1	43	10	106	—	—	4	31	—	—	東 新 小 岩 4 丁目
8	67	20	219	—	—	6	144	—	—	東 新 小 岩 5 丁目
—	—	5	42	1	7	6	98	2	11	東 新 小 岩 6 丁目
4	112	10	185	—	—	2	6	1	29	東 新 小 岩 7 丁目
1	7	3	11	—	—	6	70	1	22	東 新 小 岩 8 丁目
18	294	44	855	1	6	15	88	—	—	西 新 小 岩
7	123	10	88	—	—	1	16	—	—	西 新 小 岩 1 丁目
2	86	3	60	—	—	—	—	—	—	西 新 小 岩 2 丁目
—	—	9	363	—	—	5	34	—	—	西 新 小 岩 3 丁目
8	77	18	318	—	—	4	11	—	—	西 新 小 岩 4 丁目
1	8	4	26	1	6	5	27	—	—	西 新 小 岩 5 丁目
19	233	57	888	2	22	43	412	3	64	奥 戸
3	3	5	26	—	—	1	5	—	—	奥 戸 1 丁目
3	3	13	184	1	14	8	82	—	—	奥 戸 2 丁目
3	76	15	290	1	8	10	205	1	1	奥 戸 3 丁目
2	87	7	94	—	—	4	34	—	—	奥 戸 4 丁目
2	19	8	133	—	—	1	5	—	—	奥 戸 5 丁目
1	1	2	36	—	—	3	4	—	—	奥 戸 6 丁目
1	1	3	47	—	—	6	20	1	25	奥 戸 7 丁目
3	39	3	48	—	—	9	54	1	38	奥 戸 8 丁目
1	4	1	30	—	—	1	3	—	—	奥 戸 9 丁目
23	291	88	1,033	3	24	36	156	4	55	高 砂
—	—	—	—	—	—	8	15	1	43	高 砂 1 丁目
6	15	17	200	—	—	6	23	—	—	高 砂 2 丁目
10	143	23	261	—	—	2	3	2	11	高 砂 3 丁目
—	—	2	60	1	9	—	—	—	—	高 砂 4 丁目
4	88	25	260	1	7	7	81	—	—	高 砂 5 丁目
—	—	5	54	—	—	2	5	1	1	高 砂 6 丁目
—	—	6	96	1	8	9	25	—	—	高 砂 7 丁目
3	45	10	102	—	—	2	4	—	—	高 砂 8 丁目
15	223	25	250	1	7	15	83	—	—	鎌 倉
5	60	4	88	—	—	1	1	—	—	鎌 倉 1 丁目
6	125	5	39	—	—	1	1	—	—	鎌 倉 2 丁目
2	4	7	73	—	—	8	65	—	—	鎌 倉 3 丁目
2	34	9	50	1	7	5	16	—	—	鎌 倉 4 丁目
10	159	50	1,162	1	9	17	91	—	—	細 田
1	45	8	82	—	—	6	55	—	—	細 田 1 丁目
—	—	1	35	—	—	1	1	—	—	細 田 2 丁目
3	55	11	238	1	9	4	6	—	—	細 田 3 丁目
2	6	16	343	—	—	5	28	—	—	細 田 4 丁目
4	53	14	464	—	—	1	1	—	—	細 田 5 丁目

## 4-3 町丁目別、産業大分類別事業所

地 域	総 数		産 業							
			A～B 農林漁業		C～R 非農林漁業 (公務含まず)		C 鉱業、採石業、 砂利採取業		D 建設業	
	事業所数	従業者数	事業所数	従業者数	事業所数	従業者数	事業所数	従業者数	事業所数	従業者数
<b>柴 又</b>	<b>665</b>	<b>4,624</b>	<b>1</b>	<b>4</b>	<b>661</b>	<b>4,577</b>	<b>-</b>	<b>-</b>	<b>56</b>	<b>375</b>
柴 又 1 丁 目	157	780	-	-	155	775	-	-	15	61
柴 又 2 丁 目	52	566	-	-	52	566	-	-	6	21
柴 又 3 丁 目	75	711	-	-	75	711	-	-	10	83
柴 又 4 丁 目	150	990	-	-	150	990	-	-	10	43
柴 又 5 丁 目	80	640	-	-	79	602	-	-	9	49
柴 又 6 丁 目	71	358	-	-	71	358	-	-	2	26
柴 又 7 丁 目	80	579	1	4	79	575	-	-	4	92
<b>新 宿</b>	<b>261</b>	<b>4,724</b>	<b>1</b>	<b>2</b>	<b>258</b>	<b>4,287</b>	<b>-</b>	<b>-</b>	<b>27</b>	<b>145</b>
新 宿 1 丁 目	51	334	-	-	51	334	-	-	8	38
新 宿 2 丁 目	55	342	-	-	55	342	-	-	4	18
新 宿 3 丁 目	65	1,426	-	-	65	1,426	-	-	9	71
新 宿 4 丁 目	46	844	1	2	43	407	-	-	5	15
新 宿 5 丁 目	23	88	-	-	23	88	-	-	1	3
新 宿 6 丁 目	21	1,690	-	-	21	1,690	-	-	-	-
<b>金 町</b>	<b>688</b>	<b>5,940</b>	<b>2</b>	<b>15</b>	<b>684</b>	<b>5,777</b>	<b>-</b>	<b>-</b>	<b>38</b>	<b>234</b>
金 町 1 丁 目	62	1,527	-	-	62	1,527	-	-	4	70
金 町 2 丁 目	117	787	-	-	117	787	-	-	9	49
金 町 3 丁 目	106	897	-	-	106	897	-	-	5	15
金 町 4 丁 目	101	765	-	-	99	617	-	-	12	46
金 町 5 丁 目	141	622	1	4	140	618	-	-	5	20
金 町 6 丁 目	161	1,342	1	11	160	1,331	-	-	3	34
<b>金 町 浄 水 場</b>	<b>2</b>	<b>144</b>	<b>-</b>	<b>-</b>	<b>2</b>	<b>144</b>	<b>-</b>	<b>-</b>	<b>-</b>	<b>-</b>
<b>東 金 町</b>	<b>905</b>	<b>7,608</b>	<b>-</b>	<b>-</b>	<b>902</b>	<b>7,593</b>	<b>-</b>	<b>-</b>	<b>61</b>	<b>402</b>
東 金 町 1 丁 目	385	3,804	-	-	383	3,790	-	-	6	38
東 金 町 2 丁 目	82	713	-	-	82	713	-	-	2	8
東 金 町 3 丁 目	140	752	-	-	140	752	-	-	10	93
東 金 町 4 丁 目	79	642	-	-	79	642	-	-	12	55
東 金 町 5 丁 目	80	580	-	-	79	579	-	-	9	43
東 金 町 6 丁 目	47	305	-	-	47	305	-	-	8	75
東 金 町 7 丁 目	63	533	-	-	63	533	-	-	9	41
東 金 町 8 丁 目	29	279	-	-	29	279	-	-	5	49
<b>水 元</b>	<b>379</b>	<b>3,738</b>	<b>-</b>	<b>-</b>	<b>375</b>	<b>3,688</b>	<b>-</b>	<b>-</b>	<b>73</b>	<b>418</b>
水 元 1 丁 目	83	1,217	-	-	82	1,216	-	-	16	93
水 元 2 丁 目	71	856	-	-	71	856	-	-	22	143
水 元 3 丁 目	96	815	-	-	93	766	-	-	16	95
水 元 4 丁 目	68	474	-	-	68	474	-	-	10	42
水 元 5 丁 目	61	376	-	-	61	376	-	-	9	45
<b>水 元 公 園</b>	<b>2</b>	<b>28</b>	<b>-</b>	<b>-</b>	<b>2</b>	<b>28</b>	<b>-</b>	<b>-</b>	<b>-</b>	<b>-</b>
<b>東 水 元</b>	<b>191</b>	<b>1,243</b>	<b>-</b>	<b>-</b>	<b>191</b>	<b>1,243</b>	<b>-</b>	<b>-</b>	<b>30</b>	<b>256</b>
東 水 元 1 丁 目	44	219	-	-	44	219	-	-	9	60
東 水 元 2 丁 目	31	297	-	-	31	297	-	-	2	67
東 水 元 3 丁 目	41	338	-	-	41	338	-	-	9	68
東 水 元 4 丁 目	28	157	-	-	28	157	-	-	3	13
東 水 元 5 丁 目	33	175	-	-	33	175	-	-	6	46
東 水 元 6 丁 目	14	57	-	-	14	57	-	-	1	2
<b>南 水 元</b>	<b>283</b>	<b>1,965</b>	<b>-</b>	<b>-</b>	<b>283</b>	<b>1,965</b>	<b>-</b>	<b>-</b>	<b>45</b>	<b>272</b>
南 水 元 1 丁 目	94	505	-	-	94	505	-	-	17	125
南 水 元 2 丁 目	81	507	-	-	81	507	-	-	14	76
南 水 元 3 丁 目	12	215	-	-	12	215	-	-	1	3
南 水 元 4 丁 目	96	738	-	-	96	738	-	-	13	68
<b>西 水 元</b>	<b>310</b>	<b>2,514</b>	<b>-</b>	<b>-</b>	<b>308</b>	<b>2,512</b>	<b>-</b>	<b>-</b>	<b>70</b>	<b>517</b>
西 水 元 1 丁 目	64	380	-	-	64	380	-	-	12	114
西 水 元 2 丁 目	77	541	-	-	77	541	-	-	23	97
西 水 元 3 丁 目	64	513	-	-	64	513	-	-	18	159
西 水 元 4 丁 目	26	397	-	-	26	397	-	-	5	24
西 水 元 5 丁 目	31	289	-	-	30	288	-	-	6	35
西 水 元 6 丁 目	48	394	-	-	47	393	-	-	6	88

資料：総務省・経済産業省「令和3年経済センサス活動調査」

数及び従業者数（経済センサス）（その3）

(令和3年6月1日現在)

分				類		別				地 域	
E 製造業		F 電気・ガス・ 熱供給・水道業		G 情報通信業		H 運輸業, 郵便業		I 卸売業, 小売業			
事業所数	従業者数	事業所数	従業者数	事業所数	従業者数	事業所数	従業者数	事業所数	従業者数		
52	423	-	-	5	16	10	42	172	1,197	柴	又
10	47	-	-	1	1	3	10	44	196	柴	又 1 丁 目
8	75	-	-	1	1	2	2	9	151	柴	又 2 丁 目
11	185	-	-	1	2	2	17	15	53	柴	又 3 丁 目
9	45	-	-	1	1	1	9	44	408	柴	又 4 丁 目
6	20	-	-	1	11	2	4	15	212	柴	又 5 丁 目
5	24	-	-	-	-	-	-	15	30	柴	又 6 丁 目
3	27	-	-	-	-	-	-	30	147	柴	又 7 丁 目
35	129	-	-	1	1	16	314	49	603	新	宿
13	40	-	-	1	1	2	3	8	92	新 宿	1 丁 目
8	25	-	-	-	-	1	11	7	24	新 宿	2 丁 目
6	19	-	-	-	-	8	228	11	145	新 宿	3 丁 目
4	31	-	-	-	-	1	1	10	150	新 宿	4 丁 目
4	14	-	-	-	-	1	2	7	44	新 宿	5 丁 目
-	-	-	-	-	-	3	69	6	148	新 宿	6 丁 目
51	387	1	1	6	25	21	957	144	981	金	町
12	69	-	-	-	-	4	707	16	242	金 町	1 丁 目
16	193	-	-	2	20	1	1	23	102	金 町	2 丁 目
10	25	-	-	1	1	3	100	23	96	金 町	3 丁 目
7	59	-	-	3	4	3	19	18	74	金 町	4 丁 目
4	34	-	-	-	-	5	49	22	202	金 町	5 丁 目
2	7	1	1	-	-	5	81	42	265	金 町	6 丁 目
-	-	1	123	-	-	-	-	-	-	金 町 浄 水 場	
58	282	-	-	10	17	21	319	194	1,553	東 金 町	
10	91	-	-	3	9	2	20	84	1,001	東 金 町	1 丁 目
3	9	-	-	2	3	2	2	18	104	東 金 町	2 丁 目
3	10	-	-	-	-	4	36	36	172	東 金 町	3 丁 目
10	20	-	-	3	3	1	1	16	96	東 金 町	4 丁 目
15	69	-	-	1	1	3	116	12	31	東 金 町	5 丁 目
5	19	-	-	-	-	-	-	6	33	東 金 町	6 丁 目
7	44	-	-	1	1	5	16	15	80	東 金 町	7 丁 目
5	20	-	-	-	-	4	128	7	36	東 金 町	8 丁 目
51	210	-	-	3	5	21	275	75	808	水 元	
12	42	-	-	-	-	4	16	12	66	水 元	1 丁 目
8	23	-	-	-	-	4	91	14	392	水 元	2 丁 目
11	39	-	-	3	5	5	35	19	159	水 元	3 丁 目
11	59	-	-	-	-	3	59	15	121	水 元	4 丁 目
9	47	-	-	-	-	5	74	15	70	水 元	5 丁 目
-	-	-	-	-	-	-	-	-	-	水 元 公 園	
14	57	-	-	1	1	7	68	35	255	東 水 元	
1	2	-	-	1	1	-	-	6	28	東 水 元	1 丁 目
1	2	-	-	-	-	2	43	9	63	東 水 元	2 丁 目
3	9	-	-	-	-	-	-	7	74	東 水 元	3 丁 目
7	41	-	-	-	-	3	23	1	8	東 水 元	4 丁 目
2	3	-	-	-	-	1	1	7	43	東 水 元	5 丁 目
-	-	-	-	-	-	1	1	5	39	東 水 元	6 丁 目
44	161	-	-	1	6	8	72	58	385	南 水 元	
12	53	-	-	-	-	2	15	17	55	南 水 元	1 丁 目
20	66	-	-	-	-	3	6	16	100	南 水 元	2 丁 目
-	-	-	-	-	-	1	1	-	-	南 水 元	3 丁 目
12	42	-	-	1	6	2	50	25	230	南 水 元	4 丁 目
50	212	-	-	2	5	27	192	53	348	西 水 元	
10	34	-	-	-	-	4	38	12	58	西 水 元	1 丁 目
11	75	-	-	2	5	7	15	13	133	西 水 元	2 丁 目
15	42	-	-	-	-	6	88	9	52	西 水 元	3 丁 目
3	12	-	-	-	-	2	3	5	58	西 水 元	4 丁 目
3	6	-	-	-	-	1	1	7	30	西 水 元	5 丁 目
8	43	-	-	-	-	7	47	7	17	西 水 元	6 丁 目

## 4-3 町丁目別、産業大分類別事業所

地 域	産 業									
	J 金融業, 保険業		K 不動産業, 物品賃貸業		L 学術研究, 専門・技術サービス業		M 宿泊業, 飲食サービス業		N 生活関連サービス業, 娯楽業	
	事業所数	従業者数	事業所数	従業者数	事業所数	従業者数	事業所数	従業者数	事業所数	従業者数
<b>柴 又</b>	<b>8</b>	<b>55</b>	<b>63</b>	<b>178</b>	<b>29</b>	<b>82</b>	<b>59</b>	<b>290</b>	<b>56</b>	<b>143</b>
柴 又 1 丁目	2	25	14	27	10	38	14	39	13	28
柴 又 2 丁目	-	-	2	2	1	1	1	1	5	15
柴 又 3 丁目	2	10	7	12	2	3	4	17	5	24
柴 又 4 丁目	2	6	13	23	7	12	15	81	16	47
柴 又 5 丁目	1	11	7	38	1	3	6	28	3	2
柴 又 6 丁目	-	-	10	18	5	19	4	13	12	19
柴 又 7 丁目	1	3	10	58	3	6	15	111	2	8
<b>新 宿</b>	<b>-</b>	<b>-</b>	<b>22</b>	<b>50</b>	<b>13</b>	<b>290</b>	<b>20</b>	<b>294</b>	<b>10</b>	<b>30</b>
新 宿 1 丁目	-	-	2	3	2	4	3	29	2	3
新 宿 2 丁目	-	-	4	9	5	6	5	20	2	4
新 宿 3 丁目	-	-	3	9	1	5	3	29	3	18
新 宿 4 丁目	-	-	8	19	2	12	5	117	1	3
新 宿 5 丁目	-	-	3	4	1	1	2	7	2	2
新 宿 6 丁目	-	-	2	6	2	262	2	92	-	-
<b>金 町</b>	<b>12</b>	<b>193</b>	<b>86</b>	<b>171</b>	<b>41</b>	<b>135</b>	<b>80</b>	<b>475</b>	<b>53</b>	<b>207</b>
金 町 1 丁目	2	41	8	12	2	12	2	15	1	2
金 町 2 丁目	3	26	21	27	10	41	7	32	5	10
金 町 3 丁目	2	40	12	30	10	22	3	11	8	14
金 町 4 丁目	2	58	9	24	3	9	10	83	8	14
金 町 5 丁目	-	-	26	40	5	9	36	121	15	22
金 町 6 丁目	3	28	10	38	11	42	22	213	16	145
<b>金 町 浄 水 場</b>	<b>-</b>	<b>-</b>	<b>-</b>	<b>-</b>	<b>1</b>	<b>21</b>	<b>-</b>	<b>-</b>	<b>-</b>	<b>-</b>
<b>東 金 町</b>	<b>13</b>	<b>115</b>	<b>69</b>	<b>212</b>	<b>33</b>	<b>107</b>	<b>127</b>	<b>993</b>	<b>106</b>	<b>492</b>
東 金 町 1 丁目	7	53	24	91	11	41	83	815	58	317
東 金 町 2 丁目	-	-	4	12	4	19	8	42	9	40
東 金 町 3 丁目	2	13	14	28	5	10	18	49	18	53
東 金 町 4 丁目	1	1	9	25	1	1	7	10	7	23
東 金 町 5 丁目	-	-	3	11	3	12	5	31	6	16
東 金 町 6 丁目	3	48	4	20	7	20	2	4	3	12
東 金 町 7 丁目	-	-	10	24	2	4	2	31	3	4
東 金 町 8 丁目	-	-	1	1	-	-	2	11	2	27
<b>水 元</b>	<b>2</b>	<b>20</b>	<b>18</b>	<b>86</b>	<b>11</b>	<b>51</b>	<b>23</b>	<b>77</b>	<b>23</b>	<b>157</b>
水 元 1 丁目	-	-	4	15	2	27	3	11	6	108
水 元 2 丁目	-	-	2	8	1	3	5	9	5	28
水 元 3 丁目	1	11	2	14	6	10	8	39	6	10
水 元 4 丁目	1	9	7	42	2	11	2	3	3	5
水 元 5 丁目	-	-	3	7	-	-	5	15	3	6
<b>水 元 公 園</b>	<b>-</b>	<b>-</b>	<b>-</b>	<b>-</b>	<b>1</b>	<b>2</b>	<b>-</b>	<b>-</b>	<b>1</b>	<b>26</b>
<b>東 水 元</b>	<b>1</b>	<b>18</b>	<b>35</b>	<b>82</b>	<b>4</b>	<b>19</b>	<b>15</b>	<b>117</b>	<b>10</b>	<b>22</b>
東 水 元 1 丁目	-	-	4	10	2	7	7	19	5	7
東 水 元 2 丁目	1	18	6	18	1	11	1	26	2	6
東 水 元 3 丁目	-	-	5	15	-	-	3	25	-	-
東 水 元 4 丁目	-	-	6	14	-	-	3	39	-	-
東 水 元 5 丁目	-	-	8	15	1	1	1	8	2	4
東 水 元 6 丁目	-	-	6	10	-	-	-	-	1	5
<b>南 水 元</b>	<b>1</b>	<b>1</b>	<b>14</b>	<b>69</b>	<b>6</b>	<b>18</b>	<b>32</b>	<b>187</b>	<b>24</b>	<b>121</b>
南 水 元 1 丁目	-	-	2	6	1	2	16	34	13	86
南 水 元 2 丁目	1	1	7	48	-	-	5	76	4	9
南 水 元 3 丁目	-	-	-	-	1	1	-	-	-	-
南 水 元 4 丁目	-	-	5	15	4	15	11	77	7	26
<b>西 水 元</b>	<b>2</b>	<b>23</b>	<b>11</b>	<b>39</b>	<b>5</b>	<b>13</b>	<b>12</b>	<b>61</b>	<b>13</b>	<b>24</b>
西 水 元 1 丁目	2	23	6	9	1	2	2	8	4	5
西 水 元 2 丁目	-	-	1	10	1	2	4	25	2	4
西 水 元 3 丁目	-	-	1	1	-	-	2	15	3	3
西 水 元 4 丁目	-	-	1	4	-	-	-	-	-	-
西 水 元 5 丁目	-	-	-	-	2	8	1	3	1	2
西 水 元 6 丁目	-	-	2	15	1	1	3	10	3	10

資料：総務省・経済産業省「令和3年経済センサス活動調査」

数及び従業者数（経済センサス）（その3）（続）

《令和3年6月1日現在》										
分				別						地 域
0 教育, 学習支援業		P 医療, 福祉		Q 複合サービス事業		R サービス業（他に分類されないもの）		S 公務（他に分類されるものを除く）		
事業所数	従業者数	事業所数	従業者数	事業所数	従業者数	事業所数	従業者数	事業所数	従業者数	
34	357	76	891	3	24	38	504	3	43	柴 又 1 丁目 柴 又 2 丁目 柴 又 3 丁目 柴 又 4 丁目 柴 又 5 丁目 柴 又 6 丁目 柴 又 7 丁目
5	29	16	213	1	6	7	55	2	5	
5	24	6	66	-	-	6	207	-	-	
4	52	7	169	-	-	5	84	-	-	
7	88	19	187	1	5	5	35	-	-	
7	52	16	159	-	-	5	13	1	38	
4	77	6	62	1	13	7	57	-	-	
2	35	6	35	-	-	3	53	-	-	
6	1,272	31	861	1	7	27	291	2	435	新 宿 1 丁目 新 宿 2 丁目 新 宿 3 丁目 新 宿 4 丁目 新 宿 5 丁目 新 宿 6 丁目
-	-	6	103	-	-	4	18	-	-	
2	43	10	145	1	7	6	30	-	-	
2	133	11	558	-	-	8	211	-	-	
-	-	3	48	-	-	4	11	2	435	
-	-	1	7	-	-	1	4	-	-	
2	1,096	-	-	-	-	4	17	-	-	
27	418	84	1,041	1	8	39	544	2	148	
2	32	5	302	-	-	4	23	-	-	
5	202	8	42	-	-	7	42	-	-	
2	30	13	150	-	-	14	363	-	-	
7	64	13	146	-	-	4	17	2	148	
3	9	14	87	1	8	4	17	-	-	
8	81	31	314	-	-	6	82	-	-	
-	-	-	-	-	-	-	-	-	-	
42	563	128	2,285	3	19	37	234	3	15	東 金 町 1 丁目 東 金 町 2 丁目 東 金 町 3 丁目 東 金 町 4 丁目 東 金 町 5 丁目 東 金 町 6 丁目 東 金 町 7 丁目 東 金 町 8 丁目
25	342	63	918	-	-	7	54	2	14	
5	82	20	368	1	8	4	16	-	-	
2	6	22	252	1	6	5	24	-	-	
1	-	6	385	-	-	5	22	-	-	
7	113	10	104	1	5	4	27	1	1	
2	20	1	17	-	-	6	37	-	-	
-	-	6	241	-	-	3	47	-	-	
-	-	-	-	-	-	3	7	-	-	
11	506	45	697	1	5	18	373	4	50	水 元 1 丁目 水 元 2 丁目 水 元 3 丁目 水 元 4 丁目 水 元 5 丁目
3	347	12	216	-	-	8	275	1	1	
2	59	5	41	-	-	3	59	-	-	
2	36	13	311	-	-	1	2	3	49	
2	48	10	72	-	-	2	3	-	-	
2	16	5	57	1	5	4	34	-	-	
-	-	-	-	-	-	-	-	-	-	
9	74	19	219	1	5	10	50	-	-	
4	19	5	66	-	-	-	-	-	-	
-	-	3	31	-	-	3	12	-	-	
2	16	7	104	1	5	4	22	-	-	
2	3	-	-	-	-	3	16	-	-	
1	36	4	18	-	-	-	-	-	-	
-	-	-	-	-	-	-	-	-	-	
9	225	35	409	2	23	4	16	-	-	南 水 元 1 丁目 南 水 元 2 丁目 南 水 元 3 丁目 南 水 元 4 丁目
2	31	11	96	-	-	1	2	-	-	
1	1	7	108	1	6	2	10	-	-	
2	92	6	114	-	-	1	4	-	-	
4	101	11	91	1	17	-	-	-	-	-
10	125	32	665	1	7	20	281	2	2	西 水 元 1 丁目 西 水 元 2 丁目 西 水 元 3 丁目 西 水 元 4 丁目 西 水 元 5 丁目 西 水 元 6 丁目
1	3	5	21	-	-	5	65	-	-	
3	12	6	132	-	-	4	31	-	-	
4	73	4	76	-	-	2	4	-	-	
1	1	9	295	-	-	-	-	-	-	
-	-	3	28	1	7	5	168	1	1	
1	36	5	113	-	-	4	13	1	1	

## 4-4 産業小分類別事業所数及び

産 業 小 分 類	事業所数	従業者数	産 業 小 分 類	事業所数	従業者数	産 業 小 分 類	事業所数	従業者数
<b>全産業</b>	<b>15,883</b>	<b>141,421</b>	<b>設備工事業</b>	<b>396</b>	<b>4,458</b>	<b>印刷・同関連業</b>	<b>146</b>	<b>824</b>
【 <b>農林漁業</b> 】	<b>10</b>	<b>47</b>	管理, 補助的経済活動を行う事業所	4	14	管理, 補助的経済活動を行う事業所	-	-
【 <b>農業, 林業</b> 】	<b>10</b>	<b>47</b>	電気工事業	172	880	印刷業	119	694
<b>農業</b>	<b>10</b>	<b>47</b>	電気通信・信号装置工事業	37	398	製版業	7	36
管理, 補助的経済活動を行う事業所	-	-	管工事業(さく井工事業を除く)	143	2,918	製本業, 印刷物加工業	19	92
耕種農業	2	6	機械器具設置工事業	20	122	印刷関連サービス業	1	2
畜産農業	1	6	その他の設備工事業	20	126			
農業サービス業(園芸サービス業を除く)	-	-	【 <b>製造業</b> 】	<b>2,329</b>	<b>14,491</b>	<b>化学工業</b>	<b>25</b>	<b>280</b>
園芸サービス業	7	35	<b>食料品製造業</b>	<b>61</b>	<b>794</b>	管理, 補助的経済活動を行う事業所	1	5
<b>林業</b>	<b>-</b>	<b>-</b>	管理, 補助的経済活動を行う事業所	1	1	化学肥料製造業	-	-
管理, 補助的経済活動を行う事業所	-	-	畜産食料品製造業	4	150	無機化学工業製品製造業	2	13
育林業	-	-	水産食料品製造業	5	43	有機化学工業製品製造業	2	6
素材生産業	-	-	野菜缶詰・果実缶詰・農産保存食料品製造業	1	6	油脂加工製品・石けん・合成洗剤・界面活性剤・香料製造業	8	79
特用林産物生産業(きのこ類の栽培を除く)	-	-	調味料製造業	3	62	医薬品製造業	4	35
林業サービス業	-	-	糖類製造業	-	-	化粧品・歯磨・その他の化粧用調整品製造業	6	101
その他の林業	-	-	精穀・製粉業	-	-	その他の化学工業	2	21
【 <b>漁業</b> 】	<b>-</b>	<b>-</b>	パン・菓子製造業	19	261	<b>石油製品・石炭製品製造業</b>	<b>-</b>	<b>-</b>
<b>漁業(水産養殖業を除く)</b>	<b>-</b>	<b>-</b>	動植物油脂製造業	2	51	管理, 補助的経済活動を行う事業所	-	-
管理, 補助的経済活動を行う事業所	-	-	その他の食料品製造業	26	220	石油精製業	-	-
海面漁業	-	-	<b>飲料・たばこ・飼料製造業</b>	<b>3</b>	<b>24</b>	潤滑油・グリース製造業(石油精製業によらないもの)	-	-
内水面漁業	-	-	管理, 補助的経済活動を行う事業所	-	-	コークス製造業	-	-
			清涼飲料製造業	3	24	舗装材料製造業	-	-
<b>水産養殖業</b>	<b>-</b>	<b>-</b>	酒類製造業	-	-	その他の石油製品・石炭製品製造業	-	-
管理, 補助的経済活動を行う事業所	-	-	茶・コーヒー製造業(清涼飲料を除く)	-	-	<b>プラスチック製品製造業(別掲を除く)</b>	<b>185</b>	<b>1,316</b>
海面養殖業	-	-	製氷業	-	-	管理, 補助的経済活動を行う事業所	5	17
内水面養殖業	-	-	たばこ製造業	-	-	プラスチック板・棒・管・継手・異形押出製品製造業	37	212
			飼料・有機質肥料製造業	-	-	プラスチックフィルム・シート・床材・合成皮革製造業	29	105
【 <b>鉱業, 採石業, 砂利採取業</b> 】	<b>1</b>	<b>3</b>	<b>繊維工業</b>	<b>128</b>	<b>558</b>	工業用プラスチック製品製造業	38	448
<b>鉱業, 採石業, 砂利採取業</b>	<b>1</b>	<b>3</b>	管理, 補助的経済活動を行う事業所	4	11	発泡・強化プラスチック製品製造業	4	21
管理, 補助的経済活動を行う事業所	1	3	製糸業, 紡績業, 化学繊維・ねん糸等製造業	1	4	プラスチック成形材料製造業(廃プラスチックを含む)	10	168
金属鉱業	-	-	織物業	3	7	その他のプラスチック製品製造業	62	345
石炭・亜炭鉱業	-	-	ニット生地製造業	8	44	<b>ゴム製品製造業</b>	<b>159</b>	<b>1,034</b>
原油・天然ガス鉱業	-	-	染色整理業	8	57	管理, 補助的経済活動を行う事業所	4	9
採石業, 砂・砂利・玉石採取業	-	-	綱・網・レース・繊維粗製品製造業	3	13	タイヤ・チューブ製造業	3	23
※宝飾材料用貴金属(白金・金・銀・銅・パラジウム・セレン・コバルト・ニッケル)に該当する	-	-	外衣・シャツ製造業(和式を除く)	57	244	ゴム製・プラスチック製履物・同附属品製造業	4	20
その他の鉱業	-	-	下着類製造業	-	-	ゴムベルト・ゴムホース・工業用ゴム製品製造業	130	796
【 <b>建設業</b> 】	<b>1,342</b>	<b>11,350</b>	和装製品・その他の衣服・繊維製身の同り品製造業	19	64	その他のゴム製品製造業	18	186
<b>総合工事業</b>	<b>415</b>	<b>3,282</b>	その他の繊維製品製造業	25	114	<b>なめし革・同製品・毛皮製造業</b>	<b>147</b>	<b>723</b>
管理, 補助的経済活動を行う事業所	2	3	<b>木材・木製品製造業(家具を除く)</b>	<b>19</b>	<b>45</b>	管理, 補助的経済活動を行う事業所	1	3
一般土木建築工事業	7	28	管理, 補助的経済活動を行う事業所	-	-	なめし革製造業	8	32
土木工事業(舗装工事業を除く)	103	1,261	製材業, 木製品製造業	1	1	工業用革製品製造業(手袋を除く)	-	-
舗装工事業	5	47	造作材・合板・建築用組立材料製造業	1	5	革製履物用材料・同附属品製造業	16	69
建築工事業(木造建築工事業を除く)	129	975	木製容器製造業(竹, とうを含む)	3	4	革製履物製造業	15	171
木造建築工事業	67	294	その他の木製品製造業(竹, とうを含む)	14	35	革製手袋製造業	-	-
建築リフォーム工事業	102	674	<b>家具・装備品製造業</b>	<b>49</b>	<b>203</b>	かばん製造業	22	82
<b>職別工事業(設備工事業を除く)</b>	<b>531</b>	<b>3,610</b>	管理, 補助的経済活動を行う事業所	-	-	袋物製造業	71	296
管理, 補助的経済活動を行う事業所	2	8	家具製造業	21	89	毛皮製造業	-	-
大工工事業	41	274	宗教用具製造業	2	14	その他のなめし革製品製造業	14	70
とび・土工・コンクリート工事業	67	693	建具製造業	8	13	<b>窯業・土石製品製造業</b>	<b>29</b>	<b>166</b>
鉄骨・鉄筋工事業	51	516	その他の家具・装備品製造業	18	87	管理, 補助的経済活動を行う事業所	1	2
石工・れんが・タイル・ブロック工事業	19	79	<b>パルプ・紙・紙加工品製造業</b>	<b>74</b>	<b>700</b>	ガラス・同製品製造業	19	70
左官工事業	23	124	管理, 補助的経済活動を行う事業所	4	41	セメント・同製品製造業	4	65
板金・金物工事業	26	73	パルプ製造業	-	-	建設用粘土製品製造業(陶磁器製を除く)	-	-
塗装工事業	62	330	紙製造業	1	1	陶磁器・同関連製品製造業	2	21
床・内装工事業	137	779	加工紙製造業	1	2	耐火物製造業	1	4
その他の職別工事業	103	734	紙製品製造業	8	88	炭素・黒鉛製品製造業	-	-
			紙製容器製造業	50	502	研磨材・同製品製造業	-	-
			その他のパルプ・紙・紙加工品製造業	10	66	骨材・石工品等製造業	-	-
						その他の窯業・土石製品製造業	2	4

注：表中の大分類事業所総数と、中分類、小分類それぞれの合計が合わないことがあるが、調査時に調査票の記入項目不備等で、分類できなかった事業所があるためである。  
資料：総務省・経済産業省「令和3年経済センサス活動調査」





## 4-4 産業小分類別事業所数及び

産 業 小 分 類	事業 所数	従業 者数	産 業 小 分 類	事業 所数	従業 者数	産 業 小 分 類	事業 所数	従業 者数
<b>運輸に附帯するサービス業</b>	<b>26</b>	<b>408</b>	<b>飲食料品小売業</b>	<b>834</b>	<b>11,455</b>	<b>保険業(保険媒介代理業、保険サービス業を含む)</b>	<b>72</b>	<b>950</b>
管理、補助的経済活動を行う事業所	2	30	管理、補助的経済活動を行う事業所	1	1	管理、補助的経済活動を行う事業所	-	-
港湾運送業	-	-	各種食料品小売業	66	4,400	生命保険業	21	719
貨物運送取扱業(集配利用運送業を除く)	10	155	野菜・果実小売業	50	226	損害保険業	2	34
運送代理店	1	2	食肉小売業	39	166	共済事業、少額短期保険業	1	2
こん包業	8	202	鮮魚小売業	41	174	保険媒介代理業	48	195
運輸施設提供業	-	-	酒小売業	48	127	保険サービス業	-	-
その他の運輸に附帯するサービス業	5	19	菓子・パン小売業	169	1,313	<b>【不動産業、物品賃貸業】</b>	<b>1,531</b>	<b>4,410</b>
<b>郵便業(信書便事業を含む)</b>	<b>3</b>	<b>640</b>	その他の飲食料品小売業	420	5,048	<b>不動産取引業</b>	<b>257</b>	<b>1,005</b>
管理、補助的経済活動を行う事業所	-	-	<b>機械器具小売業</b>	<b>290</b>	<b>1,964</b>	管理、補助的経済活動を行う事業所	-	-
郵便業(信書便事業を含む)	3	640	管理、補助的経済活動を行う事業所	4	29	建物売買業、土地売買業	58	259
<b>【卸売業、小売業】</b>	<b>3,349</b>	<b>28,856</b>	自動車小売業	143	1,003	不動産代理業・仲介業	199	746
<b>各種商品卸売業</b>	<b>7</b>	<b>68</b>	自転車小売業	48	145	<b>不動産賃貸業・管理業</b>	<b>1,213</b>	<b>2,956</b>
管理、補助的経済活動を行う事業所	-	-	機械器具小売業(自動車、自転車を除く)	95	787	管理、補助的経済活動を行う事業所	1	-
各種商品卸売業	7	68	<b>その他の小売業</b>	<b>840</b>	<b>4,722</b>	不動産賃貸業(貸家業、貸間業を除く)	152	377
<b>繊維・衣服等卸売業</b>	<b>66</b>	<b>281</b>	管理、補助的経済活動を行う事業所	7	62	貸家業、貸間業	735	1,690
管理、補助的経済活動を行う事業所	-	-	家具・建具・畳小売業	45	180	駐車場業	102	172
繊維品卸売業(衣服、身の回り品を除く)	12	27	じゅう器小売業	34	115	不動産管理業	223	717
衣服卸売業	28	117	医薬品・化粧品小売業	314	2,054	<b>物品賃貸業</b>	<b>60</b>	<b>447</b>
身の回り品卸売業	26	137	農耕用品小売業	2	4	管理、補助的経済活動を行う事業所	1	19
<b>飲食料品卸売業</b>	<b>106</b>	<b>668</b>	燃料小売業	58	398	各種物品賃貸業	-	-
管理、補助的経済活動を行う事業所	4	8	書籍・文房具小売業	83	686	産業用機械器具賃貸業	20	148
農畜産物・水産物卸売業	45	266	スポーツ用品・かん具・娯楽用品・楽器小売業	46	248	事務用機械器具賃貸業	1	9
食料・飲料卸売業	57	394	写真機・時計・眼鏡小売業	41	146	自動車賃貸業	11	70
<b>建築材料、鉱物・金属材料等卸売業</b>	<b>268</b>	<b>2,242</b>	他に分類されない小売業	210	829	スポーツ・娯楽用品賃貸業	-	-
管理、補助的経済活動を行う事業所	6	10	<b>無店舗小売業</b>	<b>109</b>	<b>733</b>	その他の物品賃貸業	27	201
建築材料卸売業	74	539	管理、補助的経済活動を行う事業所	2	87	<b>【学術研究、専門・技術サービス業】</b>	<b>567</b>	<b>3,002</b>
化学製品卸売業	72	715	通信販売・訪問販売小売業	84	507	<b>学術・開発研究機関</b>	<b>5</b>	<b>332</b>
石油・鉱物卸売業	19	154	自動販売機による小売業	9	77	管理、補助的経済活動を行う事業所	-	-
鉄鋼製品卸売業	34	242	その他の無店舗小売業	14	62	自然科学研究所	5	332
鉄鋼製品卸売業	34	242	<b>【金融業、保険業】</b>	<b>176</b>	<b>2,542</b>	人文・社会科学研究所	-	-
非鉄金属卸売業	22	133	<b>銀行業</b>	<b>24</b>	<b>539</b>	<b>専門サービス業(他に分類されないもの)</b>	<b>320</b>	<b>1,125</b>
再生資源卸売業	41	449	管理、補助的経済活動を行う事業所	-	-	管理、補助的経済活動を行う事業所	-	-
<b>機械器具卸売業</b>	<b>244</b>	<b>1,713</b>	中央銀行	-	-	法律事務所、特許事務所	3	6
管理、補助的経済活動を行う事業所	3	17	銀行(中央銀行を除く)	24	539	公証人役場、司法書士事務所、土地家屋調査士事務所	26	77
産業機械器具卸売業	93	476	<b>協同組織金融業</b>	<b>50</b>	<b>923</b>	行政書士事務所	6	8
自動車卸売業	61	746	管理、補助的経済活動を行う事業所	-	-	公認会計士事務所、税理士事務所	104	459
電気機械器具卸売業	50	290	中小企業等金融業	50	923	社会保険労務士事務所	17	50
その他の機械器具卸売業	37	184	農林水産金融業	-	-	デザイン業	33	55
<b>その他の卸売業</b>	<b>300</b>	<b>2,652</b>	<b>貸金業、クレジットカード業等非預金信用機関</b>	<b>16</b>	<b>51</b>	著述・芸術家業	5	7
管理、補助的経済活動を行う事業所	7	23	管理、補助的経済活動を行う事業所	-	-	経営コンサルタント業、純粋持株会社	41	221
家具・建具・じゅう器等卸売業	39	238	貸金業	2	5	その他の専門サービス業	85	242
医薬品・化粧品等卸売業	32	216	質屋	13	29	<b>広告業</b>	<b>23</b>	<b>109</b>
紙・紙製品卸売業	26	125	クレジットカード業、割賦金融業	1	17	管理、補助的経済活動を行う事業所	-	-
他に分類されない卸売業	196	2,050	その他の非預金信用機関	-	-	広告業	23	109
<b>各種商品小売業</b>	<b>11</b>	<b>948</b>	<b>金融商品取引業、商品先物取引業</b>	<b>11</b>	<b>45</b>	<b>技術サービス業(他に分類されないもの)</b>	<b>219</b>	<b>1,436</b>
管理、補助的経済活動を行う事業所	-	-	管理、補助的経済活動を行う事業所	-	-	管理、補助的経済活動を行う事業所	1	5
百貨店、総合スーパー	3	806	金融商品取引業	11	45	獣医業	29	163
その他の各種商品小売業(従業者が定例50人未満のもの)	8	142	商品先物取引業、商品投資顧問業	-	-	土木建築サービス業	120	826
<b>織物・衣服・身の回り品小売業</b>	<b>274</b>	<b>1,410</b>	<b>補助的金融業等</b>	<b>3</b>	<b>34</b>	機械設計業	16	50
管理、補助的経済活動を行う事業所	3	95	管理、補助的経済活動を行う事業所	-	-	商品・非破壊検査業	10	97
呉服・服地・寝具小売業	34	91	補助的金融業、金融附帯業	2	25	計量証明業	3	25
男子服小売業	28	136	信託業	-	-	写真業	23	82
婦人・子供服小売業	114	487	金融代理業	1	9	その他の技術サービス業	17	188
靴・履物小売業	22	95						
その他の織物・衣服・身の回り品小売業	73	506						

注：表中の大分類事業所総数と、中分類、小分類それぞれの合計が合わないことがあるが、調査時に調査票の記入項目不備等で、分類できなかった事業所があるためである。  
資料：総務省・経済産業省「令和3年経済センサス活動調査」



4-5 産業中分類別事業所数及び従業者数の推移（経済センサス）

(平成28年は6月1日現在) (令和3年は6月1日現在)											
産 業 中 分 類		平成28年		令和3年		産 業 中 分 類		平成28年		令和3年	
		事業所数	従業者数	事業所数	従業者数			事業所数	従業者数	事業所数	従業者数
全 産 業		...	...	人	人	卸 売 業 , 小 売 業		3,785	28,606	3,349	28,856
全 産 業 ( 公 務 を 除 く )		16,636	128,556	15,818	137,154	各 種 商 品 卸 売 業		4	41	7	68
農 業 , 林 業		7	33	10	47	織 維 ・ 衣 服 等 卸 売 業		66	325	66	281
農 業		7	33	10	47	飲 食 料 品 卸 売 業		135	1,121	106	668
林 業		-	-	-	-	建 築 材 料 , 鉱 物 ・ 金 属 材 料 等 卸 売 業		264	1,667	268	2,242
漁 業		-	-	-	-	機 械 器 具 卸 売 業		225	1,418	244	1,713
漁 業 ( 水 産 養 殖 業 を 除 く )		-	-	-	-	そ の 他 の 卸 売 業		330	3,216	300	2,652
水 産 養 殖 業		-	-	-	-	各 種 商 品 小 売 業		9	1,434	11	948
鉱 業 , 採 石 業 , 砂 利 採 取 業		1	3	1	3	織 物 ・ 衣 服 ・ 身 の 回 り 品 小 売 業		357	1,655	274	1,410
鉱 業 , 採 石 業 , 砂 利 採 取 業		1	3	1	3	飲 食 料 品 小 売 業		990	9,844	834	11,455
建 設 業		1,326	10,364	1,342	11,350	機 械 器 具 小 売 業		302	1,949	290	1,964
総 合 工 事 業		432	2,676	415	3,282	そ の 他 の 小 売 業		1,010	5,384	840	4,722
職 別 工 事 業 ( 設 備 工 事 業 を 除 く )		500	3,360	531	3,610	無 店 舗 小 売 業		92	538	109	733
設 備 工 事 業		394	4,328	396	4,458	金 融 業 , 保 険 業		184	2,754	176	2,542
製 造 業		2,717	16,452	2,329	14,491	銀 行 業		26	826	24	539
食 料 品 製 造 業		67	919	61	794	協 同 組 織 金 融 業		50	912	50	923
飲 料 ・ た ば こ ・ 飼 料 製 造 業		3	26	3	24	貸 金 業 , ク レ ジ ッ ト カ ー ド 業 等 非 預 金 信 用 機 関		19	43	16	51
繊 維 工 業		171	737	128	558	金 融 商 品 取 引 業 , 商 品 先 物 取 引 業		7	66	11	45
木 材 ・ 木 製 品 製 造 業 ( 家 具 を 除 く )		24	69	19	45	補 助 的 金 融 業 等		3	22	3	34
家 具 ・ 装 備 品 製 造 業		68	282	49	203	保 険 業 ( 保 険 媒 介 代 理 業 , 保 険 サ ー ビ ス 業 を 含 む )		78	883	72	950
パ ル プ ・ 紙 ・ 紙 加 工 品 製 造 業		99	847	74	700	不 動 産 業 , 物 品 賃 貸 業		1,543	4,328	1,531	4,410
印 刷 ・ 同 関 連 業		161	966	146	824	不 動 産 取 引 業		262	968	257	1,005
化 学 工 業		20	310	25	260	不 動 産 賃 貸 業 ・ 管 理 業		1,222	2,687	1,213	2,956
石 油 製 品 ・ 石 炭 製 品 製 造 業		-	-	-	-	物 品 賃 貸 業		58	671	60	447
プ ラ ス チ ッ ク 製 品 製 造 業 ( 別 掲 を 除 く )		196	1,227	185	1,316	学 術 研 究 , 専 門 ・ 技 術 サ ー ビ ス 業		478	2,464	567	3,002
ゴ ム 製 品 製 造 業		188	1,253	159	1,034	学 術 ・ 開 発 研 究 機 関		5	384	5	332
な め し 革 ・ 同 製 品 ・ 毛 皮 製 造 業		188	886	147	723	専 門 サ ー ビ ス 業 ( 他 に 分 類 さ れ な い も の )		262	988	320	1,125
窯 業 ・ 土 石 製 品 製 造 業		30	209	29	166	広 告 業		20	78	23	109
鉄 鋼 業		34	118	15	36	技 術 サ ー ビ ス 業 ( 他 に 分 類 さ れ な い も の )		191	1,014	219	1,436
非 鉄 金 属 製 造 業		49	182	38	176	宿 泊 業 , 飲 食 サ ー ビ ス 業		2,153	13,998	1,797	11,683
金 属 製 品 製 造 業		616	3,371	560	2,999	宿 泊 業		34	243	37	222
は ん 用 機 械 器 具 製 造 業		48	359	59	365	飲 食 店		1,951	12,275	1,585	9,958
生 産 用 機 械 器 具 製 造 業		248	1,414	208	1,404	持 ち 帰 り ・ 配 達 飲 食 サ ー ビ ス 業		168	1,480	175	1,503
業 務 用 機 械 器 具 製 造 業		78	622	63	402	生 活 関 連 サ ー ビ ス 業 , 娯 楽 業		1,404	6,329	1,277	5,873
電 子 部 品 ・ デ バ イ ス ・ 電 子 回 路 製 造 業		18	118	13	82	洗 濯 ・ 理 容 ・ 美 容 ・ 浴 場 業		1,073	3,275	942	2,910
電 気 機 械 器 具 製 造 業		69	563	57	674	そ の 他 の 生 活 関 連 サ ー ビ ス 業		175	641	195	764
情 報 通 信 機 械 器 具 製 造 業		9	191	7	73	娯 楽 業		156	2,413	140	2,199
輸 送 用 機 械 器 具 製 造 業		55	204	47	207	教 育 , 学 習 支 援 業		368	4,232	503	8,909
そ の 他 の 製 造 業		277	1,576	236	1,423	学 校 教 育		48	2,269	131	6,253
電 気 ・ ガ ス ・ 熱 供 給 ・ 水 道 業		6	135	10	422	そ の 他 の 教 育 , 学 習 支 援 業		320	1,963	372	2,656
電 気 業		1	98	4	107	医 療 , 福 祉		1,389	21,609	1,625	27,065
ガ ス 業		-	-	-	-	医 療 業		923	11,369	904	12,204
熱 供 給 業		-	-	-	-	保 健 衛 生		2	7	7	260
水 道 業		5	37	6	315	社 会 保 険 ・ 社 会 福 祉 ・ 介 護 事 業		464	10,233	714	14,601
情 報 通 信 業		86	323	139	527	複 合 サ ー ビ ス 事 業		49	486	50	511
通 信 業		3	11	2	14	郵 便 局		44	321	43	306
放 送 業		2	14	2	6	協 同 組 合 ( 他 に 分 類 さ れ な い も の )		5	165	7	205
映 像 ・ 音 声 ・ 文 字 情 報 制 作 業		24	62	39	85	サ ー ビ ス 業 ( 他 に 分 類 さ れ な い も の )		663	6,538	762	8,266
情 報 サ ー ビ ス 業		49	216	81	375	政 治 ・ 経 済 ・ 文 化 団 体		40	408	67	540
イ ン タ ー ネ ッ ト 附 随 サ ー ビ ス 業		8	20	15	47	宗 教		184	629	201	614
運 輸 業 , 郵 便 業		477	9,902	350	9,197	廃 棄 物 処 理 業		44	967	58	1,437
鉄 道 業		21	764	18	716	自 動 車 整 備 業		111	502	86	363
道 路 旅 客 運 送 業		256	4,776	127	4,002	機 械 等 修 理 業 ( 別 掲 を 除 く )		76	486	79	473
道 路 貨 物 運 送 業		156	2,960	162	3,226	職 業 紹 介 ・ 労 働 者 派 遣 業		10	26	18	88
水 運 業		-	-	-	-	そ の 他 の 事 業 サ ー ビ ス 業		191	3,489	248	4,715
航 空 運 輸 業		-	-	-	-	そ の 他 の サ ー ビ ス 業		1	11	4	32
倉 庫 業		14	186	14	205	公 務 ( 他 に 分 類 さ れ る も の を 除 く )		...	...	65	4,267
運 輸 に 附 帯 す る サ ー ビ ス 業		27	499	26	408	国 家 公 務		...	...	3	1,115
郵 便 業 ( 信 書 便 事 業 を 含 む )		2	716	3	640	地 方 公 務		...	...	62	3,152

注1：従業者数には、男女別が不詳の者を含む。  
注2：平成28年経済センサス活動調査においては、国・地方公共団体の事業所を調査対象としていない。  
注3：表中の大分類事業所総数と、中分類の合計が合わないことがあるが、調査時に調査票の記入項目不備等で、分類できなかった事業所があるためである。  
資料：総務省・経済産業省「平成28年経済センサス活動調査」、「令和3年経済センサス活動調査」

4-6 産業小分類別事業所数、従業者数、製造品出荷額等（経済センサス）（その1）

産 業 小 分 類		事業所数	従 業 者 数										製 造 品 出 荷 額 等				付加価値額 (29人以下は粗付加価値額)		粗 付 加 価値額		
			総 数 (送出者を除く)		有 給 役 員		常 用 労 働 者 数		臨時雇用者		現金給与総額	原材料使用額等	総 額		うち 製造品 出荷額					うち 加工賃 収入額	
							雇 用 者 数														
							出 向 ・ 派遣 受 入 者														
							うち男	うち男													
総 数	878	8,119	5,107	1,567	1,109	5,594	3,649	815	300	151	56	58	25	3,143,694	9,421,775	16,435,709	11,847,745	2,258,183	6,116,115	6,404,470	
食 料 品 製 造 業	30	536	325	47	33	385	264	73	23	31	5	-	-	211,082	997,366	1,851,599	1,435,697	36,724	666,310	766,430	
畜産食料品製造業	3	157	113	1	1	108	96	18	11	30	5	-	-	50,390	523,793	623,501	623,195	-	42,475	92,618	
水産食料品製造業	3	16	9	5	4	3	-	8	5	-	-	-	-	3,666	5,912	14,453	12,583	1,870	7,880	7,880	
野菜・果実・農産物保存食料品製造業	1	6	-	1	-	5	-	-	-	-	-	-	-	x	x	x	x	-	x	x	
調味料製造業	2	21	11	6	4	9	6	6	1	-	-	-	-	x	x	x	x	-	x	x	
パン・菓子製造業	10	183	99	16	11	155	88	12	-	-	-	-	-	83,816	303,085	872,886	470,100	34,812	489,783	498,244	
動植物油脂製造業	1	50	44	-	-	47	42	2	2	1	-	-	-	x	x	x	x	-	x	x	
その他の食料品製造業	10	103	49	18	13	58	32	27	4	-	-	-	-	33,388	29,220	74,156	73,721	42	44,529	45,113	
飲料・たばこ・飼料製造業	-	-	-	-	-	-	-	-	-	-	-	-	-	-	-	-	-	-	-	-	
清涼飲料製造業	-	-	-	-	-	-	-	-	-	-	-	-	-	-	-	-	-	-	-	-	
織 維 工 業	26	238	110	50	32	177	74	10	3	1	1	-	-	76,504	166,420	286,211	204,043	46,155	x	110,058	
織物	-	-	-	-	-	-	-	-	-	-	-	-	-	-	-	-	-	-	-	-	
ニット生地製造業	3	19	6	7	5	9	1	3	-	-	-	-	-	x	x	x	x	x	x	x	
染色整理業	5	45	24	7	5	34	17	4	2	-	-	-	-	12,961	13,407	35,956	4,557	12,436	21,317	21,317	
網・網・レース・繊維粗製	-	-	-	-	-	-	-	-	-	-	-	-	-	-	-	-	-	-	-	-	
外衣・シャツ製造業（和式を除く）	12	103	40	24	15	78	24	-	-	-	1	1	-	27,723	94,782	138,906	119,950	15,044	39,018	40,437	
下着類製造業	-	-	-	-	-	-	-	-	-	-	-	-	-	-	-	-	-	-	-	-	
和装製品・その他の衣服・繊維製身の取り扱い製造業	2	8	3	5	2	3	1	-	-	-	-	-	-	x	x	x	x	x	x	x	
その他の繊維製品製造業	4	63	37	7	5	53	31	3	1	-	-	-	-	31,973	50,866	95,902	70,394	12,370	40,008	40,957	
木材・木製品製造業（家具を除く）	3	12	8	4	3	7	5	1	-	-	-	1	1	3,544	1,138	7,585	7,585	-	5,861	5,861	
製材業、木製品製造業	-	-	-	-	-	-	-	-	-	-	-	-	-	-	-	-	-	-	-	-	
造作材・合板・建築用組立材料製造業	-	-	-	-	-	-	-	-	-	-	-	-	-	-	-	-	-	-	-	-	
木製容器製造業（竹、とうを含む）	1	1	1	1	1	-	-	-	-	-	-	-	-	x	x	x	x	-	x	x	
その他の木製品製造業（竹、とうを含む）	2	11	7	3	2	7	5	1	-	-	-	1	1	x	x	x	x	-	x	x	

注1：xは秘匿数字を合算したものである。  
注2：本項目は、製造品目別に出荷額の数値が得られた事業所を集計している。ただし、個人経営と管理、補助的経済活動のみを行う事業所は含まない。  
注3：従業者の内訳には、送出者が含まれており、総数には送出者が含まれていないため、総数と内訳の合計が一致しない。  
資料：東京都総務局統計部「令和3年経済センサス活動調査報告（産業別集計東京の製造業）」



4-6 産業小分類別事業所数、従業者数、製造品出荷額等（経済センサス）（その2）

産 業 小 分 類		事業 所数	従 業 者										製 造 品 出 荷 額 等				粗 付 加 価 値 額				
			総 数 (送出国を除く)		有 給 役 員		常 用 労 働 者				臨時雇用者		現金給与 総 額	原 材 料 使用額等	総 額	う ち 製 造 品 出 荷 額		う ち 加 工 賃 収 入 額		付加価値額 (29人以下は粗付加 価 値 額)	
		人	うち男	人	うち男	人	うち男	人	うち男	人	うち男	人	うち男	万円	万円	万円	万円	万円	万円		
家具・装備品製造業		15	71	45	20	15	45	27	5	2	1	1	1	22,358	67,714	117,046	110,289	6,142	44,855	44,855	
家具製造業		6	24	17	9	7	14	9	1	1	-	-	1	x	x	x	x	x	x	x	
宗教用具製造業		1	1	1	1	1	-	-	-	-	-	-	-	x	x	x	x	x	x	x	
建 造 業		1	4	2	2	1	-	-	2	1	-	-	-	x	x	x	x	-	x	x	
その他の家具・装備品製造業		7	42	25	8	6	31	18	2	-	1	1	-	13,444	52,790	79,277	74,102	5,175	24,087	24,087	
パルプ・紙・紙加工品製造業		29	456	315	58	48	376	259	18	7	4	1	5	231,517	2,048,189	2,822,752	1,685,897	40,037	678,157	717,848	
紙 製 造 業		-	-	-	-	-	-	-	-	-	-	-	-	-	-	-	-	-	-	-	
加工紙製造業		-	-	-	-	-	-	-	-	-	-	-	-	-	-	-	-	-	-	-	
紙製品製造業		3	17	7	5	5	12	2	-	-	-	-	-	3,185	3,284	10,493	6,635	3,858	6,553	6,553	
紙製容器製造業		23	393	270	45	36	329	229	15	4	4	1	5	180,601	1,830,724	2,507,297	1,433,229	23,023	578,930	616,459	
その他のパルプ・紙・紙加工品製造業		3	46	38	8	7	35	28	3	3	-	-	-	47,731	214,181	304,962	246,033	13,156	92,674	94,836	
印刷・同関連業		59	512	306	107	75	363	211	29	13	13	7	1	178,408	420,807	794,053	637,440	137,272	281,625	339,953	
印刷業		52	452	266	97	67	326	186	29	13	-	-	1	156,289	375,884	710,576	594,758	101,014	246,540	304,868	
製版業		4	34	16	6	5	15	4	-	-	13	7	-	11,783	28,426	40,630	35,923	170	11,129	11,129	
製本業、印刷物加工業		3	26	24	4	3	22	21	-	-	-	-	-	10,336	16,497	42,847	6,759	36,088	23,956	23,956	
印刷関連サービス業		-	-	-	-	-	-	-	-	-	-	-	-	-	-	-	-	-	-	-	
化学工業		16	201	109	27	17	135	86	39	6	-	-	1	65,643	216,443	451,395	420,556	2,228	x	213,943	
無機化学工業製品製造業		1	7	7	4	4	-	-	3	3	-	-	-	x	x	x	x	-	x	x	
有機化学工業製品製造業		1	4	1	1	1	-	-	3	-	-	-	-	x	x	x	-	x	x	x	
油脂加工製品・石けん・合成洗剤・界面活性剤・顔料製造業		6	75	43	11	5	59	35	5	3	-	-	1	23,673	76,109	194,426	189,946	-	91,724	107,208	
医薬品製造業		4	35	23	5	3	29	20	1	-	-	-	-	14,324	22,998	59,741	59,741	-	34,070	34,070	
化粧品・歯磨・その他の化粧品用調整品製造業		2	59	19	3	2	29	17	27	-	-	-	-	x	x	x	x	-	x	x	
その他の化学工業		2	21	16	3	2	18	14	-	-	-	-	-	x	x	x	x	-	x	x	

(令和3年6月1日現在)

注1：xは秘匿数字を合算したものである。  
注2：本項目は、製造品目別に出荷額の教値が得られた事業所を集計している。ただし、個人経営と管理、補助的経済活動のみを行う事業所は含まない。  
注3：従業者の内訳には、送出国が含まれており、総数には送出国が含まれていないため、総数と内訳の合計が一致しない。  
資料：東京都総務局統計部「令和3年経済センサス活動調査報告（産業別集計東京の製造業）」

4-6 産業小分類別事業所数、従業者数、製造品出荷額等（経済センサス）（その3）

産業小分類

事業所数

従業員数

総数(送出者を除く)

有給役員

常用労働者

労働者数

臨時雇用者数

現金給与総額

原材料使用額等

製造品出荷額等

付加価値額(29人以下は粗付加価値額)

粗付加価値額

うち男

うち女

うち男

うち女

うち男

うち女

うち男

うち女

うち男

うち女

うち男

うち女

うち男

うち女

プラスチック製品製造業(別掲を除く)

プラスチック板・棒・管・線・管・異形管製品製造業

プラスチックフィルム・シート・板材・合成皮革製品製造業

工業用プラスチック製品製造業

発泡・強化プラスチック製品製造業

プラスチック成形材料製造業(※プラスチックを含む)

その他のプラスチック製品製造業

ゴム製品製造業

タイヤ・チューブ製造業

ゴム製・プラスチック製運動・高圧製品製造業

ゴムベルト・ゴムホース・工業用ゴム製品製造業

その他のゴム製品製造業

なめし革・同製品・毛皮製造業

なめし革製造業

革製履物材料・同附属品製造業

革製履物製造業

かばん製造業

袋物製造業

その他のなめし革製品製造業

窯業・土石製品製造業

ガラス・同製品製造業

セメント・同製品製造業

陶磁器・同関連製品製造業

耐火物製造業

骨材・石工品等製造業

その他の窯業・土石製品製造業

97

20

11

26

3

4

33

52

515

-

-

41

11

34

3

3

19

6

7

3

2

1

-

-

34

3

16

3

94

3

15

19

6

7

3

2

1

-

-

41

11

34

1

1

-

-

830

148

55

247

18

137

225

312

311

164

57

38

193

103

61

23

57

30

11

13

41

20

4

2

78

59

78

13

41

1

4

-

-

526

84

30

146

12

119

135

88

164

10

4

50

9

65

30

11

4

7

4

3

4

3

11

170

37

15

50

7

9

52

312

164

4

5

6

23

10

4

5

32

10

11

7

34

16

2

-

-

542

87

36

37

151

11

120

395

63

236

24

11

259

136

78

4

12

72

8

69

32

60

9

3

7

4

5

1

3

18

45

6

3

5

1

1

8

3

20

10

11

4

3

4

5

1

1

1

1

1

1

1

112

55

17

46

101

8

105

236

63

24

11

20

136

78

4

-

40

17

5

33

18

4

3

2

4

3

15

32

10

6

3

5

4

1

1

1

1

1

1

1

1

1

1

1

1

1

1

1

1

1

3

1

-

2

-

-

3

1

3

1

9

3

1

1

3

-

-

-

-

1

-

1

1

-

1

1

1

1

1

1

1

1

1

1

1

1

1

1

1

1

1

1

1

1

1

1

1

1

1

1

1

1

1

1

353,191

55,655

15,636

101,004

8,309

95,587

77,000

171,460

77,761

6,688

20,066

4,518

30,981

15,508

42,106

3,524

x

4,486

199,797

21,045

322,601

204,713

322,601

316,034

4,683

8,606

x

3,687

56,680

23,729

107,438

4,683

8,606

x

x

x

x

x

x

x

x

x

x

x

x

x

x

x

x

x

x

x

x

x

x

x

x

x

x

x

x

x

x

x

x

x

x

x

x

x

x

x

x

x

x

x

x

x

x

x

x

x

x

x

x

x

x

x

x

x

x

x

x

x

x

x

x

x

x

x

x

x

x

x

x

x

x

x

x

x

x

x

x

x

x

x

x

x

x

x

x

x

x

x

x

x

x

x

x

x

x

x

x

x

x

x

x

x

x

x

x

x

x

x

x

x

x

x

x

x

x

x

x

x

x

x

x

x

x

x

x

x

x

x

x

x

x

x

x

x

x

x

x

x

x

x

x

x

x

x

x

x

x

x

x

x

x

x

x

x

x

x

x

x

x

x

x

x

x

x

x

x

x

x

x

x

x

x

x

x

x

x

x

x

x

x

x

x

x

x

x

x

x

x

x

x

x

x

x

x

x

x

x

x

x

x

x

x

x

x

x

x

x

x

x

x

x

x

x

x

x

x

x

x

x

x

x

x

x

x

x

x

x

x

x

x

x

x

x

x

x

x

x

x

x

x

x

x

x

x

x

x

x

x

x

x

x

x

x

x

x

x

x

x

x

x

x

x

x

x

x

x

x

x

x

x

x

x

x

x

x

x

x

x

x

x

x

x

x

x

x

x

x

x

x

x

x

x

x

x

x

x

x

x

x

x

x

x

x

x

x

x

x

x

x

x

x

x

x

x

x

x

x

x

x

x

x

x

x

x

x

x

x

x

x

x

x

x

x

x

x

x

x

x

x

x

x

x

x

x

x

x

x

x

x

x

x

x

x

x

x

x

x

x

x

x

x

x

x

x

x

x

x

x

x

x

x

x

x

x

x

x

x

x

x

x

x

x

x

x

x

x

x

x

x

x

x

x

x

x

x

x

x

x

x

x

x

x

x

x

x

x

x

x

x

x

x

x

x

x

x

x

x

x

x

x

x

x

x

x

x

x

x

x

x

x

x

x

x

x

x

x

x

x

x

x

x

x

x

x

x

x

x

x

x

x

x

x

x

x

x

x

x

x

x

x

x

x

x

x

x

x

x

x

x

x

x

x

x

x

x

x

x

x

x

x

x

x

x

x

x

x

x

x

x

x

x

x

x

x

x

x

x

x

x

x

x

x

x

x

x

x

x

x

x

x

x

x

x

x

x

x

x

x

x

x

x

x

x

x

x

x

x

x

x

x

x

x

x

x

x

x

x

x

x

x

x

x

x

x

x

x

x

x

x

x

x

x

x

x

x

x

x

x

x

x

x

x

x

x

x

x

x

x

x

x

x

x

x

x

x

x

x

x

x

x

x

x

x

x

x

x

x

x

x

x

x

x

x

x

x

注1：xは概算数字を合算したものである。  
注2：本項目は、製造品目別に出荷額の数値が得られた事業所を集計している。ただし、個人経営と管理、補助的経済活動のみを行う事業所は含まない。  
注3：従業者の内訳には、総数には送出国が含まれていないため、総数と内訳の合計が一致しない。  
資料：東京都総務局統計部「令和3年経済センサス活動調査報告（産業別集計東京の製造業）」

4-6 産業小分類別事業所数、従業者数、製造品出荷額等（経済センサス）（その4）

産 業 小 分 類		事業 所数	従 業 者										製 造 品 出 荷 額 等				粗 付 加 価 値 額				
			総 数 (送出者を除く)		有 給 役 員		常 用 労 働 者		出 向・派 遣 受 入 者		臨時雇用者		現金給与 総 額	原 材 料 使用額等	総 額	う ち 製 造 品 出 荷 額		う ち 加 工 賃 入 額		付加価値額 (29人以下 は粗付加 価 値 額)	
うち男	人	人	人	人	人	人	人	人	人	人	万円	万円	万円	万円	万円	万円	万円	万円			
鉄 鋼 製 造 業	2	7	6	4	3	3	3	-	-	-	-	-	-	-	-	-	-	-	-	×	×
	-	-	-	-	-	-	-	-	-	-	-	-	-	-	-	-	-	-	-	-	-
	2	7	6	4	3	3	3	-	-	-	-	-	-	-	-	-	-	-	-	-	×
非 鉄 金 属 製 造 業	14	58	42	23	17	25	20	10	5	-	-	-	-	-	-	-	-	-	-	-	-
	1	3	1	2	1	1	-	-	-	-	-	-	-	-	-	-	-	-	-	-	-
	8	32	22	14	11	8	6	10	5	-	-	-	-	-	-	-	-	-	-	-	-
	-	-	-	-	-	-	-	-	-	-	-	-	-	-	-	-	-	-	-	-	-
	3	20	17	4	3	16	14	-	-	-	-	-	-	-	-	-	-	-	-	-	-
金 属 製 品 製 造 業	2	3	2	3	2	-	-	-	-	-	-	-	-	-	-	-	-	-	-	-	-
	218	1,717	1,129	389	263	1,128	765	182	94	18	7	13	9	616,532	1,159,147	2,432,626	1,360,820	773,534	1,160,691	1,165,369	-
	3	51	42	7	5	30	29	14	8	-	-	-	-	-	-	-	-	-	-	-	-
	34	308	192	51	37	236	147	8	4	13	4	-	-	-	-	-	-	-	-	-	-
	8	48	29	14	8	26	15	8	6	-	-	2	1	14,543	19,868	48,364	43,502	880	26,117	26,117	-
金 属 素 形 材 製 品 製 造 業	28	211	149	51	35	138	101	22	13	-	-	-	-	-	-	-	-	-	-	-	-
	40	192	113	66	43	109	65	16	5	1	-	4	3	69,964	113,768	256,046	200,152	32,012	130,229	130,229	-
	51	592	389	108	72	396	272	85	42	3	3	2	2	212,483	220,352	686,542	42,192	611,336	420,990	425,098	-
	2	26	18	4	3	22	15	-	-	-	-	-	-	-	-	-	-	-	-	-	-
	25	122	88	35	28	78	53	9	7	-	-	5	3	47,429	99,411	170,061	143,193	25,856	64,304	64,304	-
は ん 用 機 械 器 具 製 造 業	27	167	109	53	32	93	68	20	9	1	-	-	-	-	-	-	-	-	-	-	-
	22	235	171	40	28	183	137	12	6	-	-	-	-	-	-	-	-	-	-	-	-
	4	126	95	14	10	107	84	5	1	-	-	-	-	-	-	-	-	-	-	-	-
	4	37	26	6	3	24	18	7	5	-	-	-	-	-	-	-	-	-	-	-	-
	14	72	50	20	15	52	35	-	-	-	-	-	-	-	-	-	-	-	-	-	-

注1：xは秘匿数字を合算したものである。  
注2：本項目は、製造品目別に出荷額の数値が得られた事業所を集計している。ただし、個人経営と管理、補助的経済活動のみを行う事業所は含まない。  
注3：従業員の内訳には、送出者が含まれていないため、総数と内訳の合計が一致しない。  
資料：東京都総務局統計部「令和3年経済センサス調査報告（産業別集計東京の製造業）」



4-6 産業小分類別事業所数、従業者数、製造品出荷額等（経済センサス）（その5）

(令和3年6月1日現在)

産 業 小 分 類	事業所数	従 業 者 数										製 造 品 出 荷 額 等					粗 付 加 価 値 額			
		総 数 (送出者を除く)		有 給 役 員		常 用 雇 用 者		労働 者		臨時雇用者		現金給与 総 額	原材料 使用額等	総 額	製 造 品 出 荷 額			付加価値額 (29人以下は粗付加 価値額)		
		うち男	うち女	うち男	うち女	うち男	うち女	うち男	うち女	うち男	うち女				うち男	うち女			うち男	うち女
生 産 用 機 械 器 具 製 造 業 <small>農業用機械製造業（農業用器具を除く） 建設機械・鉱山機械製造業 繊維機械製造業 生活関連産業用機械製造業 基礎素材産業用機械製造業 金属加工機械製造業 半導体・フラットパネルディスプレイ製造業 その他の生産用機械・同部分品製造業</small>	98	736	562	175	132	521	413	34	13	7	5	14	6	337,011	445,594	1,008,831	932,591	39,982	514,143	
	-	-	-	-	-	-	-	-	-	-	-	-	-	-	-	-	-	-	-	
	1	3	2	1	1	2	1	-	-	-	-	2	1	x	x	x	x	x	x	
	1	3	2	1	1	2	1	-	-	-	-	-	-	x	x	x	x	-	x	
	8	114	99	12	10	94	84	1	-	7	5	-	-	52,268	113,973	168,686	145,963	7,498	48,646	
	4	55	47	8	7	47	40	-	-	-	-	-	-	37,757	74,399	162,573	149,418	97	80,252	
	22	170	113	43	32	114	78	13	3	-	-	-	-	69,951	93,278	189,441	168,406	17,011	87,177	
	4	47	31	8	5	37	25	2	1	-	-	-	-	x	x	x	x	x	x	
	58	344	268	102	76	225	184	18	9	-	-	12	5	156,070	132,866	405,031	387,685	15,306	247,517	
	業 務 用 機 械 器 具 製 造 業 <small>事務用機械器具製造業 サービス用・顕像用機械器具製造業 計量器・測定器・分析機器・試験機 ・測量機械器具・理化学機械器具製造業 医療用機械器具・医療用品製造業 光学機械器具・レンズ製造業 武器製造業</small>	24	227	153	51	38	156	105	19	9	1	1	5	2	95,282	144,617	334,460	303,364	6,249	172,506
1		4	2	2	2	-	-	2	-	-	-	-	-	x	x	x	x	-	x	
2		13	7	6	2	6	4	1	1	-	-	-	-	x	x	x	x	x	x	
10		138	94	24	18	100	69	13	6	1	1	3	1	58,826	106,067	218,033	190,314	5,055	100,721	
10		54	39	16	13	35	24	3	2	-	-	2	1	24,802	25,405	81,149	80,443	706	50,686	
1		18	11	3	3	15	8	-	-	-	-	-	-	x	x	x	x	x	x	
-		-	-	-	-	-	-	-	-	-	-	-	-	-	-	-	-	-	-	
5		47	30	6	5	36	24	5	1	-	-	-	-	21,177	42,984	59,732	24,218	x	15,255	
2		3	2	2	2	1	-	-	-	-	-	-	-	x	x	x	x	x	x	
2		31	21	3	2	23	18	5	1	-	-	-	-	x	x	x	x	x	x	
電 子 部 品 ・ デ バ イ ス ・ 電 子 回 路 製 造 業 <small>電子部品製造業 電子回路製造業 エレクトロニクス部品製造業 その他の電子部品製造業</small>	-	-	-	-	-	-	-	-	-	-	-	-	-	-	-	-	-	-	-	
	1	13	7	1	1	12	6	-	-	-	-	-	-	x	x	x	x	-	x	

注1：xは秘匿数字を合算したものである。

注2：本項目は、製造品目別に出荷額の数値が得られた事業所を集計している。ただし、個人経営と管理、補助的経済活動のみを行う事業所は含まない。

注3：従業者の内訳には、送出者が含まれていないため、総数と内訳の合計が一致しない。

資料：東京都総務局統計部「令和3年経済センサス活動調査報告（産業別集計・東京の製造業）」

4-6 産業小分類別事業所数、従業者数、製造品出荷額等（経済センサス）（その6）

産 業 小 分 類		事業所数	従 業 者										数				製造品出荷額等			付加価値額 (29人以下 は粗付加 価値額)	粗付加 価値額
			総 数 (送出者を除く)		有 給 役 員		常 用 労 働 者 雇 用 者 正社員・正職員等パート・アルバイト等		出 向・派遣 受 入 者		臨時雇用者		現金給与 総 額	原 材 料 使用額等	総 額	う ち 製 造 品 出 荷 額		う ち 加 工 賃 入 額			
人	うち男	人	うち男	人	うち男	人	うち男	人	うち男	人	うち男	人	万円	万円	万円	万円	万円	万円			
電 気 機 械 器 具 製 造 業	23	494	287	49	39	325	214	78	19	42	15	3	1	203,598	372,598	868,764	796,134	54,413	450,793	451,726	
	7	76	57	12	11	44	35	20	11	-	-	1	1	30,339	52,861	109,223	100,511	5,992	48,931	51,242	
	5	68	41	11	8	42	32	14	1	1	-	-	-	28,088	22,807	69,948	68,984	923	40,082	42,909	
	1	178	84	6	4	137	66	-	-	35	14	-	-	x	x	x	x	-	x	x	
	4	57	35	7	5	37	24	13	6	-	-	-	-	10,700	25,705	72,650	27,133	x	42,278	42,703	
	1	3	3	1	1	2	2	-	-	-	-	-	-	x	x	x	x	x	x	x	
	4	71	57	9	8	57	49	-	-	5	-	2	-	41,359	103,625	239,872	237,996	1,876	124,070	124,070	
	1	41	10	3	2	6	6	31	1	1	1	-	-	x	x	x	x	-	x	x	
情 報 通 信 機 械 器 具 製 造 業	1	18	4	-	-	8	4	5	-	5	-	-	-	x	x	x	x	-	x	x	
	-	-	-	-	-	-	-	-	-	-	-	-	-	-	-	-	-	-	-	-	
	1	18	4	-	-	8	4	5	-	5	-	-	-	x	x	x	x	-	x	x	
	-	-	-	-	-	-	-	-	-	-	-	-	-	-	-	-	-	-	-	-	
輸 送 用 機 械 器 具 製 造 業	15	91	62	23	15	56	38	12	9	-	-	3	1	29,657	32,364	58,568	35,435	21,138	23,965	23,965	
	8	43	24	12	7	28	16	3	1	-	-	3	1	15,444	5,052	23,700	5,498	18,202	16,952	16,952	
	1	1	1	1	1	-	-	-	-	-	-	-	-	x	x	x	x	-	x	x	
	4	40	33	8	5	23	20	9	8	-	-	-	-	13,794	25,694	31,409	28,353	x	x	5,196	
	2	7	4	2	2	5	2	-	-	-	-	-	-	x	x	x	x	x	x	x	
	-	-	-	-	-	-	-	-	-	-	-	-	-	-	-	-	-	-	-	-	-
そ の 他 の 製 造 業	88	729	382	168	115	475	248	80	19	12	5	2	1	282,249	682,406	1,076,865	680,671	93,101	355,692	362,137	
	6	38	23	10	7	18	12	10	4	-	-	-	-	11,555	29,364	56,837	40,724	569	25,002	25,002	
	13	79	38	22	16	57	22	-	-	-	-	-	-	30,654	67,530	111,460	101,642	8,993	42,421	40,072	
	-	-	-	-	-	-	-	-	-	-	-	-	-	-	-	-	-	-	-	-	-
	-	-	-	-	-	-	-	-	-	-	-	-	-	-	-	-	-	-	-	-	-
	33	263	118	63	38	169	76	28	4	3	-	2	1	99,587	248,046	491,894	286,920	47,671	220,809	223,484	
	12	116	73	23	18	83	50	3	2	7	3	-	-	35,195	46,227	120,457	87,795	27,662	66,623	67,468	
	-	-	-	-	-	-	-	-	-	-	-	-	-	-	-	-	-	-	-	-	-
	4	30	11	3	2	14	9	13	-	-	-	-	-	7,352	34,351	71,454	71,454	-	33,822	33,822	
	20	203	119	47	34	134	79	26	9	2	2	-	-	97,906	256,888	224,763	92,136	8,206	32,985	27,711	
	-	-	-	-	-	-	-	-	-	-	-	-	-	-	-	-	-	-	-	-	-

注1：xは秘匿数字を合算したものである。  
注2：本項目は、製造品目別に出荷額の数値が得られた事業所を集計している。ただし、個人経営と管理、補助的経済活動のみを行う事業所は含まない。  
注3：従業者の内訳には、送出国が含まれていないため、総数と内訳の合計が一致しない。

資料：東京都総務局統計部「令和3年経済センサス-活動調査報告（産業別集計東京の製造業）」

4-7 規模別事業所数、従業員数、現金給与額、原材料使用額及び製造品出荷額等（経済センサスほか）

年 及 び 規 模 別	事業所数	従 業 者			数		現金給与 総 額	原 材 料 使 用 額 等	製 造 品				荷 出			等			粗 付 加 価 値 額
		総 数	うち男	常用 労 働 者	うち男	製 造 品 総 額			製 造 品 出 荷 額	加 工 賃 収 入 額	修 理 料 収 入 額	く ず ・ 廃 物 出 荷 額	そ の 他 の 収 入 額						
平成15年	4, 090	22, 193	13, 691	19, 447	11, 683	2, 746	7, 192, 530	15, 154, 756	32, 808, 002	28, 763, 086	3, 949, 959	94, 386	571	－	16, 874, 471				
17	3, 657	19, 971	12, 308	17, 367	10, 517	2, 604	6, 484, 279	11, 988, 142	27, 139, 351	23, 411, 989	3, 640, 597	84, 597	2, 168	－	14, 473, 569				
20	3, 139	17, 445	10, 850	15, 387	9, 380	2, 058	5, 583, 504	12, 531, 174	24, 338, 504	20, 389, 446	3, 525, 744	56, 590	3, 758	362, 966	11, 290, 253				
23	2, 673	14, 656	9, 263	13, 304	8, 188	1, 365	4, 631, 163	10, 607, 696	19, 838, 830	16, 343, 034	2, 500, 659	34, 644	748	959, 745	8, 945, 027				
28	2, 131	11, 867	7, 642	10, 864	6, 843	1, 016	3, 727, 134	10, 437, 905	18, 376, 153	14, 864, 950	2, 100, 310	70, 216	306	1, 340, 371	7, 409, 191				
令和3年	878	8, 119	5, 107	8, 119	5, 107	－	3, 143, 694	9, 421, 775	16, 435, 709	11, 847, 745	2, 258, 183	75, 726	1, 530	2, 252, 525	6, 404, 470				
1～3人	335	713	469	713	469	－	188, 404	316, 104	729, 695	533, 365	167, 870	6, 648	－	28, 460	376, 961				
4～9人	312	1, 821	1, 111	1, 821	1, 111	－	591, 722	1, 528, 951	2, 600, 855	1, 500, 296	1, 023, 815	13, 101	212	76, 532	976, 489				
10～19人	130	1, 773	1, 087	1, 773	1, 087	－	670, 824	1, 302, 769	2, 592, 364	1, 986, 089	472, 701	21, 894	14	133, 560	1, 176, 468				
20～29人	51	1, 216	750	1, 216	750	－	505, 896	1, 103, 160	2, 102, 643	1, 631, 647	252, 606	29, 861	－	218, 390	917, 051				
30～49人	35	1, 279	792	1, 279	792	－	523, 352	1, 338, 590	2, 683, 461	2, 302, 907	110, 335	4, 222	41	270, 178	1, 244, 336				
50～99人	11	751	522	751	522	－	403, 862	1, 377, 159	2, 356, 220	1, 617, 915	230, 392	－	486	507, 427	874, 126				
100～199人	4	566	376	566	376	－	259, 634	2, 455, 042	3, 370, 471	2, 275, 526	464	－	777	1, 093, 704	839, 039				

注1：平成15年～平成20年「工業統計調査」（調査日：各年12月31日現在）  
平成23年「平成24年経済センサス-活動調査」（調査日：平成24年2月1日）  
平成28年「平成28年経済センサス-活動調査」（調査日：平成28年6月1日）  
令和3年「令和3年経済センサス-活動調査」（調査日：令和3年6月1日）  
注2：令和3年は、個人事業主及び無給家族従業員の数値を集計していない。  
資料：東京都総務局統計部「東京の工業」「工業統計調査」（平成15年～平成20年）  
東京都総務局統計部「東京の工業」「平成24年経済センサス-活動調査」、  
東京都総務局統計部「令和3年経済センサス-活動調査報告（産業別集計東京の製造業）」

## 4-8 産業小分類別卸売業・

産 業 小 分 類	事 業 所 数									従業員数	年間商品 販 売 額	売場面積
	総 数	従 業 者 規 模 別										
		1 ～ 4 人	5 ～ 9 人	10 ～ 19 人	20 ～ 29 人	30 ～ 49 人	50 ～ 99 人	100 人 以上	出向・派遣 従業員 のみ			
卸 売 業 ， 小 売 業	3,349	1,974	634	442	162	73	35	26	3	28,856	689,947	245,201
卸 売 業	991	591	216	121	32	20	3	6	2	7,624	388,562	...
各 種 商 品 卸 売 業	7	-	4	3	-	-	-	-	-	68	2,889	...
管理，補助的経済活動を行う事業所	-	-	-	-	-	-	-	-	-	-	-	-
各 種 商 品 卸 売 業	7	-	4	3	-	-	-	-	-	68	2,889	...
織 維 ・ 衣 服 等 卸 売 業	66	47	14	3	1	-	1	-	-	281	6,029	...
管理，補助的経済活動を行う事業所	-	-	-	-	-	-	-	-	-	-	-	-
繊維品卸売業（衣服，身の回り品を除く）	12	11	1	-	-	-	-	-	-	27	311	...
衣 服 卸 売 業	28	19	7	1	1	-	-	-	-	117	1,518	...
身 の 回 り 品 卸 売 業	26	17	6	2	-	-	1	-	-	137	4,199	...
飲 食 料 品 卸 売 業	106	64	22	11	5	3	-	-	1	668	22,702	...
管理，補助的経済活動を行う事業所	4	4	-	-	-	-	-	-	-	8	-	-
農畜産物・水産物卸売業	45	26	12	3	2	1	-	-	1	266	9,322	...
食 料 ・ 飲 料 卸 売 業	57	34	10	8	3	2	-	-	-	394	13,380	...
建築材料，鉱物・金属材料等卸売業	268	142	66	39	12	6	-	2	1	2,242	103,462	...
管理，補助的経済活動を行う事業所	6	6	-	-	-	-	-	-	-	10	-	-
建 築 材 料 卸 売 業	74	34	23	11	4	2	-	-	-	539	13,701	...
化 学 製 品 卸 売 業	72	37	19	12	2	1	-	1	-	715	41,021	...
石 油 ・ 鉱 物 卸 売 業	19	11	3	3	1	1	-	-	-	154	14,655	...
鉄 鋼 製 品 卸 売 業	34	20	6	4	3	1	-	-	-	242	15,929	...
非 鉄 金 属 卸 売 業	22	11	6	5	-	-	-	-	-	133	14,243	...
再 生 資 源 卸 売 業	41	23	9	4	2	1	-	1	1	449	3,913	...
機 械 器 具 卸 売 業	244	151	53	29	5	5	-	1	-	1,713	54,683	...
管理，補助的経済活動を行う事業所	3	1	1	1	-	-	-	-	-	17	-	-
産業機械器具卸売業	93	57	22	13	-	1	-	-	-	476	15,893	...
自 動 車 卸 売 業	61	36	14	4	4	2	-	1	-	746	27,068	...
電気機械器具卸売業	50	33	10	5	-	2	-	-	-	290	8,197	...
その他の機械器具卸売業	37	24	6	6	1	-	-	-	-	184	3,524	...
そ の 他 の 卸 売 業	300	187	57	36	9	6	2	3	-	2,652	198,798	...
管理，補助的経済活動を行う事業所	7	5	2	-	-	-	-	-	-	23	-	-
家具・建具・じゅう器等卸売業	39	22	10	6	-	1	-	-	-	238	8,336	...
医薬品・化粧品等卸売業	32	21	4	4	2	1	-	-	-	216	34,756	...
紙・紙製品卸売業	26	20	2	3	-	1	-	-	-	125	2,889	...
他に分類されない卸売業	196	119	39	23	7	3	2	3	-	2,050	152,816	...

注1：調査票の記入項目不備等により格付不能の事業所があるため、表中の大分類の数値と中分類の合計が合わないことがある。

注2：年間商品販売額及び売場面積は、調査票の記入項目不備等で格付不能の事業所、商品販売額等の数値が得られていない事業所は含まない。

注3：売場面積は、個人経営の事業所は含まない。

注4：管理，補助的経済活動を行う事業所とは、主として管理事務を行う本社、支社などの産業及び同一経営主体の事業所のみを対象として支援業務を行う事業所をいう。

注5：出向・派遣事業者のみの事業所とは、当該事業所に所属する従業員が1人もおらず、他の会社など別経営の事業者から出向・派遣されている人のみで事業活動が行われている事業所をいう。

資料：総務省・経済産業省「令和3年経済センサス活動調査」



## 4-9 町丁目別、産業中分類別卸売業・小売業の

地 域	卸売業、小売業		各種商品卸売業		繊維・衣服等卸売業		飲食料品卸売業		建築材料、鉱物・金属材料等卸売業		機械器具卸売業		その他の卸売業	
	事業所数	従業者数	事業所数	従業者数	事業所数	従業者数	事業所数	従業者数	事業所数	従業者数	事業所数	従業者数	事業所数	従業者数
総立	3,349	28,856	7	68	66	281	106	668	268	2,242	244	1,713	300	2,652
立石	239	2,372	-	-	3	59	6	43	16	93	22	99	19	690
立石 1 丁目	58	467	-	-	-	-	1	5	5	12	2	6	-	-
立石 2 丁目	30	201	-	-	-	-	1	26	5	34	7	44	3	17
立石 3 丁目	13	120	-	-	-	-	2	5	1	13	2	11	1	49
立石 4 丁目	28	366	-	-	-	-	-	-	-	-	2	5	1	1
立石 5 丁目	33	295	-	-	-	-	-	-	3	24	3	16	6	46
立石 6 丁目	22	111	-	-	-	-	1	4	2	10	1	1	-	-
立石 7 丁目	27	637	-	-	-	-	1	3	-	-	1	2	2	551
立石 8 丁目	28	175	-	-	3	59	-	-	-	-	4	14	6	26
東立	79	843	-	-	2	4	5	46	10	66	10	392	7	16
東立石 1 丁目	15	508	-	-	1	2	1	23	1	18	3	365	-	-
東立石 2 丁目	14	139	-	-	-	-	1	15	4	26	2	13	3	9
東立石 3 丁目	33	119	-	-	-	-	3	8	4	19	3	9	3	4
東立石 4 丁目	17	77	-	-	1	2	-	-	1	3	2	5	1	3
四つ木	122	1,264	-	-	4	14	4	11	14	96	13	103	13	102
四つ木 1 丁目	25	128	-	-	1	10	2	3	1	1	2	20	1	2
四つ木 2 丁目	32	448	-	-	-	-	1	5	2	8	3	16	1	1
四つ木 3 丁目	10	181	-	-	1	2	1	3	2	4	1	9	1	9
四つ木 4 丁目	29	157	-	-	1	1	-	-	6	36	3	14	4	22
四つ木 5 丁目	26	350	-	-	1	1	-	-	3	47	4	44	6	68
東四つ木	77	702	-	-	2	6	4	32	12	244	6	35	10	67
東四つ木 1 丁目	14	104	-	-	1	3	1	13	1	15	3	12	2	18
東四つ木 2 丁目	14	70	-	-	-	-	1	5	3	16	1	3	3	9
東四つ木 3 丁目	17	103	-	-	1	3	2	14	1	2	-	-	-	-
東四つ木 4 丁目	32	425	-	-	-	-	-	-	7	211	2	20	5	40
宝町	55	366	-	-	2	4	1	3	6	66	4	14	7	20
宝町 1 丁目	20	122	-	-	1	3	-	-	4	27	1	3	2	7
宝町 2 丁目	35	244	-	-	1	1	1	3	2	39	3	11	5	13
堀切	204	1,380	1	6	4	15	9	56	15	350	12	48	23	116
堀切 1 丁目	18	145	-	-	2	10	-	-	1	3	1	4	3	10
堀切 2 丁目	35	147	-	-	-	-	1	15	1	4	1	3	6	38
堀切 3 丁目	39	251	-	-	1	2	1	3	8	49	4	22	4	21
堀切 4 丁目	34	465	-	-	-	-	-	-	3	285	2	4	2	10
堀切 5 丁目	31	176	-	-	-	-	5	33	1	2	1	1	2	5
堀切 6 丁目	12	39	1	6	-	-	-	-	-	-	1	4	1	3
堀切 7 丁目	26	116	-	-	-	-	1	4	-	-	2	10	2	5
堀切 8 丁目	9	41	-	-	1	3	1	1	1	7	-	-	3	24
東堀切	36	261	-	-	-	-	3	5	3	10	3	16	5	15
東堀切 1 丁目	12	64	-	-	-	-	2	4	-	-	-	-	1	4
東堀切 2 丁目	13	147	-	-	-	-	-	-	3	10	2	11	3	10
東堀切 3 丁目	11	50	-	-	-	-	1	1	-	-	1	5	1	1
小菅	55	524	-	-	-	-	3	20	5	49	4	25	5	12
小菅 1 丁目	11	127	-	-	-	-	-	-	-	-	1	4	-	-
小菅 2 丁目	14	74	-	-	-	-	3	20	2	15	-	-	2	2
小菅 3 丁目	10	176	-	-	-	-	-	-	2	32	2	16	-	-
小菅 4 丁目	20	147	-	-	-	-	-	-	1	2	1	5	3	10
お花茶屋	71	423	-	-	1	5	-	-	6	20	3	8	3	17
お花茶屋 1 丁目	43	294	-	-	-	-	-	-	2	10	-	-	2	5
お花茶屋 2 丁目	19	100	-	-	1	5	-	-	2	4	-	-	-	-
お花茶屋 3 丁目	9	29	-	-	-	-	-	-	2	6	3	8	1	12
白鳥	67	1,156	1	6	1	1	2	2	6	61	8	98	8	281
白鳥 1 丁目	7	161	-	-	-	-	-	-	2	8	1	13	-	-
白鳥 2 丁目	13	70	-	-	-	-	-	-	2	7	-	-	-	-
白鳥 3 丁目	24	426	-	-	1	1	1	1	-	-	4	77	5	130
白鳥 4 丁目	23	499	1	6	-	-	1	1	2	46	3	8	3	151
亀有	377	3,603	-	-	3	13	6	48	13	59	8	26	14	44
亀有 1 丁目	17	103	-	-	1	6	1	1	3	13	1	1	1	2
亀有 2 丁目	41	279	-	-	1	5	1	3	2	5	2	17	5	22
亀有 3 丁目	225	2,669	-	-	1	2	3	40	4	26	1	1	3	12
亀有 4 丁目	21	129	-	-	-	-	1	4	2	5	1	1	3	6
亀有 5 丁目	73	423	-	-	-	-	-	-	2	10	3	6	2	2

資料：総務省・経済産業省「令和3年経済センサスー活動調査」

事業所数及び従業者数（経済センサス）（その1）

(令和3年6月1日現在)															
各種商品小売業		織物・衣服・身の回り品小売業		飲食料品小売業		機械器具小売業		その他の小売業		無店舗小売業		地 域			
事業所数	従業者数	事業所数	従業者数	事業所数	従業者数	事業所数	従業者数	事業所数	従業者数	事業所数	従業者数				
11	948	274	1,410	834	11,455	290	1,964	840	4,722	109	733	総立	数石		
1	10	19	45	64	807	22	179	60	311	7	36				
-	-	7	16	21	311	4	13	17	101	1	3	立石1丁目			
-	-	1	7	4	13	7	49	1	7	1	4	立石2丁目			
-	-	1	1	3	31	-	-	3	10	-	-	立石3丁目			
-	-	3	6	12	265	2	57	7	25	1	7	立石4丁目			
1	10	2	8	4	66	6	50	6	55	2	20	立石5丁目			
-	-	-	-	8	67	-	-	9	28	1	1	立石6丁目			
-	-	5	7	9	45	2	9	6	19	1	1	立石7丁目			
-	-	-	-	3	9	1	1	11	66	-	-	立石8丁目			
-	-	2	3	18	118	6	38	16	89	3	71	東立石			
-	-	-	-	1	17	4	31	3	51	1	1	東立石1丁目			
-	-	-	-	1	3	-	-	1	3	2	70	東立石2丁目			
-	-	2	3	10	50	1	2	7	24	-	-	東立石3丁目			
-	-	-	-	6	48	1	5	5	11	-	-	東立石4丁目			
1	268	8	29	23	365	17	134	21	122	4	20	四つ木			
-	-	4	7	9	63	2	6	3	16	-	-	四つ木1丁目			
1	268	4	22	5	37	5	23	10	68	-	-	四つ木2丁目			
-	-	-	-	1	137	3	17	-	-	-	-	四つ木3丁目			
-	-	-	-	6	36	2	10	5	32	2	6	四つ木4丁目			
-	-	-	-	2	92	5	78	3	6	2	14	四つ木5丁目			
-	-	3	5	14	212	6	16	18	81	2	4	東四つ木			
-	-	-	-	3	26	-	-	3	17	-	-	東四つ木1丁目			
-	-	-	-	1	25	1	1	2	7	2	4	東四つ木2丁目			
-	-	3	5	4	61	2	4	4	14	-	-	東四つ木3丁目			
-	-	-	-	6	100	3	11	9	43	-	-	東四つ木4丁目			
-	-	1	1	14	174	6	26	12	49	2	9	宝町			
-	-	-	-	3	49	4	15	4	14	1	4	宝町1丁目			
-	-	1	1	11	125	2	11	8	35	1	5	宝町2丁目			
-	-	13	19	58	487	7	17	57	256	5	10	堀切			
-	-	-	-	5	87	2	2	3	28	1	1	堀切1丁目			
-	-	3	4	10	52	-	-	12	30	1	1	堀切2丁目			
-	-	4	6	9	125	1	2	7	21	-	-	堀切3丁目			
-	-	1	2	10	91	2	8	13	61	1	4	堀切4丁目			
-	-	1	1	9	60	1	1	10	70	1	3	堀切5丁目			
-	-	2	3	5	15	1	4	1	4	-	-	堀切6丁目			
-	-	2	3	10	57	-	-	9	37	-	-	堀切7丁目			
-	-	-	-	-	-	-	-	2	5	1	1	堀切8丁目			
-	-	1	8	8	152	2	6	10	38	1	11	東堀切			
-	-	-	-	4	42	2	6	3	8	-	-	東堀切1丁目			
-	-	-	-	2	89	-	-	2	16	1	11	東堀切2丁目			
-	-	1	8	2	21	-	-	5	14	-	-	東堀切3丁目			
1	4	4	21	15	220	6	18	9	53	3	102	小菅			
1	4	-	-	5	31	1	3	2	3	1	82	小菅1丁目			
-	-	1	2	2	20	3	9	1	6	-	-	小菅2丁目			
-	-	1	16	2	101	1	2	1	1	1	8	小菅3丁目			
-	-	2	3	6	68	1	4	5	43	1	12	小菅4丁目			
-	-	7	16	26	256	6	24	16	65	3	12	お花茶屋			
-	-	4	8	18	197	2	11	14	58	1	5	お花茶屋1丁目			
-	-	3	8	8	59	3	12	1	6	1	6	お花茶屋2丁目			
-	-	-	-	-	-	1	1	1	1	1	1	お花茶屋3丁目			
-	-	4	45	13	510	5	61	13	66	6	25	白鳥			
-	-	1	13	1	99	1	27	1	1	-	-	白鳥1丁目			
-	-	-	-	3	21	2	8	3	14	3	20	白鳥2丁目			
-	-	-	-	5	190	1	9	6	17	1	1	白鳥3丁目			
-	-	3	32	4	200	1	17	3	34	2	4	白鳥4丁目			
5	549	74	550	98	1,295	24	191	124	802	8	26	亀有			
-	-	-	-	5	63	-	-	4	10	1	7	亀有1丁目			
1	6	2	2	10	139	2	4	13	74	2	2	亀有2丁目			
4	543	60	479	63	889	10	140	74	529	2	8	亀有3丁目			
-	-	-	-	3	37	5	17	5	54	1	5	亀有4丁目			
-	-	12	69	17	167	7	30	28	135	2	4	亀有5丁目			



## 4-9 町丁目別、産業中分類別卸売業・小売業の

地 域	卸売業、小売業		各種商品卸売業		繊維・衣服等 卸売業		飲食料品卸売業		建築材料、鉱物・ 金属材料等卸売業		機械器具卸売業		その他の卸売業	
	事業所数	従業者数	事業所数	従業者数	事業所数	従業者数	事業所数	従業者数	事業所数	従業者数	事業所数	従業者数	事業所数	従業者数
西 亀 有	61	383	-	-	3	9	4	43	5	24	7	39	5	11
西 亀 有 1 丁目	10	131	-	-	1	2	-	-	1	7	1	16	1	2
西 亀 有 2 丁目	22	73	-	-	1	3	-	-	1	2	2	6	1	3
西 亀 有 3 丁目	20	140	-	-	-	-	4	43	1	2	1	3	2	4
西 亀 有 4 丁目	9	39	-	-	1	4	-	-	2	13	3	14	1	2
青 戸	254	2,326	-	-	1	3	7	74	19	96	15	93	16	229
青 戸 1 丁目	20	67	-	-	-	-	1	3	2	4	3	8	1	6
青 戸 2 丁目	9	195	-	-	-	-	-	-	1	7	-	-	2	11
青 戸 3 丁目	95	787	-	-	1	3	2	12	-	-	3	14	2	3
青 戸 4 丁目	25	516	-	-	-	-	-	-	3	22	1	3	4	86
青 戸 5 丁目	28	152	-	-	-	-	-	-	3	26	2	6	2	7
青 戸 6 丁目	31	241	-	-	-	-	1	2	3	9	2	15	1	89
青 戸 7 丁目	17	92	-	-	-	-	-	-	4	18	-	-	3	9
青 戸 8 丁目	29	276	-	-	-	-	3	57	3	10	4	47	1	18
新 小 岩	188	1,376	1	10	2	7	4	12	6	31	6	27	15	96
新 小 岩 1 丁目	116	1,046	-	-	-	-	3	11	2	19	1	10	7	29
新 小 岩 2 丁目	54	215	1	10	2	7	-	-	3	9	3	10	4	23
新 小 岩 3 丁目	11	44	-	-	-	-	1	1	1	3	2	7	1	2
新 小 岩 4 丁目	7	71	-	-	-	-	-	-	-	-	-	-	3	42
東 新 小 岩	138	1,074	1	19	3	10	5	27	13	109	12	100	18	120
東 新 小 岩 1 丁目	13	163	1	19	-	-	-	-	1	2	1	2	1	2
東 新 小 岩 2 丁目	18	224	-	-	1	2	-	-	1	2	2	37	3	27
東 新 小 岩 3 丁目	9	52	-	-	-	-	-	-	1	4	4	39	-	-
東 新 小 岩 4 丁目	10	103	-	-	-	-	-	-	3	71	1	3	2	7
東 新 小 岩 5 丁目	39	193	-	-	1	5	2	10	2	13	1	14	6	69
東 新 小 岩 6 丁目	13	68	-	-	1	3	1	7	-	-	1	1	1	4
東 新 小 岩 7 丁目	26	180	-	-	-	-	2	10	4	16	1	3	3	7
東 新 小 岩 8 丁目	10	91	-	-	-	-	-	-	1	1	1	1	2	4
西 新 小 岩	108	871	-	-	3	6	3	16	10	82	9	54	20	130
西 新 小 岩 1 丁目	20	257	-	-	-	-	-	-	-	-	-	-	3	4
西 新 小 岩 2 丁目	1	3	-	-	-	-	-	-	-	-	-	-	-	-
西 新 小 岩 3 丁目	17	112	-	-	-	-	-	-	4	49	4	36	3	11
西 新 小 岩 4 丁目	50	347	-	-	1	3	2	11	4	20	4	16	9	91
西 新 小 岩 5 丁目	20	152	-	-	2	3	1	5	2	13	1	2	5	24
奥 戸	189	2,033	2	16	2	9	3	13	26	225	30	152	22	244
奥 戸 1 丁目	12	66	-	-	-	-	1	5	3	9	1	2	4	41
奥 戸 2 丁目	37	400	1	8	-	-	1	7	5	30	3	22	2	7
奥 戸 3 丁目	19	429	-	-	-	-	1	1	2	8	4	9	2	15
奥 戸 4 丁目	29	310	-	-	-	-	-	-	4	14	5	20	4	99
奥 戸 5 丁目	17	205	-	-	-	-	-	-	5	70	1	3	2	4
奥 戸 6 丁目	29	250	1	8	-	-	-	-	2	47	6	48	3	6
奥 戸 7 丁目	22	188	-	-	-	-	-	-	3	40	4	14	4	66
奥 戸 8 丁目	20	173	-	-	2	9	-	-	2	7	4	26	1	6
奥 戸 9 丁目	4	12	-	-	-	-	-	-	-	-	2	8	-	-
高 砂	103	789	1	11	1	1	3	5	7	58	4	27	10	45
高 砂 1 丁目	9	47	-	-	-	-	-	-	2	10	2	9	3	25
高 砂 2 丁目	9	63	-	-	1	1	1	1	1	20	1	2	-	-
高 砂 3 丁目	33	375	-	-	-	-	2	4	1	18	-	-	-	-
高 砂 4 丁目	-	-	-	-	-	-	-	-	-	-	-	-	-	-
高 砂 5 丁目	28	206	-	-	-	-	-	-	1	4	-	-	2	11
高 砂 6 丁目	3	11	-	-	-	-	-	-	1	2	-	-	-	-
高 砂 7 丁目	8	41	1	11	-	-	-	-	1	4	1	16	4	7
高 砂 8 丁目	13	46	-	-	-	-	-	-	-	-	-	-	1	2
鎌 倉	75	580	-	-	4	32	6	43	11	80	3	6	7	31
鎌 倉 1 丁目	17	240	-	-	2	25	1	-	3	22	-	-	1	2
鎌 倉 2 丁目	9	83	-	-	1	6	1	15	2	21	1	4	1	11
鎌 倉 3 丁目	15	66	-	-	-	-	2	15	4	18	-	-	2	8
鎌 倉 4 丁目	34	191	-	-	1	1	2	13	2	19	2	2	3	10
細 田	71	400	-	-	3	7	8	80	6	35	9	30	10	57
細 田 1 丁目	11	67	-	-	-	-	2	49	-	-	1	1	2	7
細 田 2 丁目	2	6	-	-	-	-	1	5	-	-	-	-	-	-
細 田 3 丁目	17	112	-	-	1	5	1	3	-	-	2	5	2	18
細 田 4 丁目	26	137	-	-	2	2	2	12	5	32	3	10	4	24
細 田 5 丁目	15	78	-	-	-	-	2	11	1	3	3	14	2	8

資料：総務省・経済産業省「令和3年経済センサス活動調査」



事業所数及び従業者数（経済センサス）（その2）

(令和3年6月1日現在)

各種商品小売業		繊維・衣服・身の回り品小売業		飲食料品小売業		機械器具小売業		その他の小売業		無店舗小売業		地 域
事業所数	従業者数	事業所数	従業者数	事業所数	従業者数	事業所数	従業者数	事業所数	従業者数	事業所数	従業者数	
-	-	2	3	18	120	6	19	9	60	2	55	西 亀 有
-	-	-	-	4	80	-	-	2	24	-	-	西 亀 有 1 丁目
-	-	1	2	10	32	3	12	3	13	-	-	西 亀 有 2 丁目
-	-	-	-	4	8	2	2	4	23	2	55	西 亀 有 3 丁目
-	-	1	1	-	-	1	5	-	-	-	-	西 亀 有 4 丁目
1	76	30	103	70	943	20	296	65	395	10	18	青 戸
-	-	2	2	5	31	1	1	4	10	1	2	青 戸 1 丁目
-	-	-	-	3	173	-	-	2	2	1	2	青 戸 2 丁目
1	76	22	83	33	402	3	40	23	144	5	10	青 戸 3 丁目
-	-	-	-	2	89	7	216	7	98	1	2	青 戸 4 丁目
-	-	3	7	6	65	2	5	9	35	1	1	青 戸 5 丁目
-	-	3	11	8	36	1	3	12	76	-	-	青 戸 6 丁目
-	-	-	-	8	55	1	2	1	8	-	-	青 戸 7 丁目
-	-	-	-	5	92	5	29	7	22	1	1	青 戸 8 丁目
2	41	30	243	45	501	12	58	58	304	7	46	新 小 岩
2	41	23	232	29	392	7	51	38	224	4	37	新 小 岩 1 丁目
-	-	7	11	9	54	5	7	17	75	3	9	新 小 岩 2 丁目
-	-	-	-	3	26	-	-	3	5	-	-	新 小 岩 3 丁目
-	-	-	-	4	29	-	-	-	-	-	-	新 小 岩 4 丁目
-	-	6	13	28	364	17	158	32	148	3	6	東 新 小 岩
-	-	-	-	3	115	-	-	6	23	-	-	東 新 小 岩 1 丁目
-	-	-	-	-	-	9	144	2	12	-	-	東 新 小 岩 2 丁目
-	-	2	7	-	-	1	1	-	-	1	1	東 新 小 岩 3 丁目
-	-	-	-	1	15	2	5	1	2	-	-	東 新 小 岩 4 丁目
-	-	4	6	9	44	2	2	11	27	1	3	東 新 小 岩 5 丁目
-	-	-	-	3	15	-	-	5	36	1	2	東 新 小 岩 6 丁目
-	-	-	-	10	107	1	1	5	36	-	-	東 新 小 岩 7 丁目
-	-	-	-	2	68	2	5	2	12	-	-	東 新 小 岩 8 丁目
-	-	3	17	23	349	8	42	24	166	5	9	西 新 小 岩
-	-	1	11	8	182	1	2	6	56	1	2	西 新 小 岩 1 丁目
-	-	-	-	-	-	-	-	1	3	-	-	西 新 小 岩 2 丁目
-	-	-	-	1	2	1	1	3	11	1	2	西 新 小 岩 3 丁目
-	-	2	6	11	115	4	12	11	69	2	4	西 新 小 岩 4 丁目
-	-	-	-	3	50	2	27	3	27	1	1	西 新 小 岩 5 丁目
-	-	9	56	26	720	25	177	37	313	7	108	奥 戸
-	-	-	-	1	2	1	2	1	5	-	-	奥 戸 1 丁目
-	-	3	7	6	216	3	9	12	92	1	2	奥 戸 2 丁目
-	-	-	-	4	336	2	4	3	54	1	2	奥 戸 3 丁目
-	-	1	1	2	35	3	22	8	71	2	48	奥 戸 4 丁目
-	-	1	7	5	75	1	14	2	32	-	-	奥 戸 5 丁目
-	-	2	3	4	24	5	57	4	20	2	37	奥 戸 6 丁目
-	-	-	-	3	27	5	29	3	12	-	-	奥 戸 7 丁目
-	-	2	38	1	5	4	37	3	26	1	19	奥 戸 8 丁目
-	-	-	-	-	-	1	3	1	1	-	-	奥 戸 9 丁目
-	-	11	48	31	427	7	22	26	137	2	8	高 砂
-	-	-	-	1	1	-	-	-	-	1	2	高 砂 1 丁目
-	-	-	-	2	24	1	1	2	14	-	-	高 砂 2 丁目
-	-	5	32	12	260	4	17	9	44	-	-	高 砂 3 丁目
-	-	-	-	-	-	-	-	-	-	-	-	高 砂 4 丁目
-	-	5	8	10	115	-	-	10	68	-	-	高 砂 5 丁目
-	-	1	8	-	-	-	-	1	1	-	-	高 砂 6 丁目
-	-	-	-	1	3	-	-	-	-	-	-	高 砂 7 丁目
-	-	-	-	5	24	2	4	4	10	1	6	高 砂 8 丁目
-	-	2	10	21	307	4	7	15	62	2	2	鎌 倉
-	-	2	10	6	175	1	3	1	3	-	-	鎌 倉 1 丁目
-	-	-	-	1	17	-	-	1	8	1	1	鎌 倉 2 丁目
-	-	-	-	3	19	1	1	3	5	-	-	鎌 倉 3 丁目
-	-	-	-	11	96	2	3	10	46	1	1	鎌 倉 4 丁目
-	-	-	-	15	87	6	15	13	77	1	12	細 田
-	-	-	-	3	6	-	-	3	4	-	-	細 田 1 丁目
-	-	-	-	-	-	1	1	-	-	-	-	細 田 2 丁目
-	-	-	-	5	19	-	-	6	62	-	-	細 田 3 丁目
-	-	-	-	6	47	1	1	3	9	-	-	細 田 4 丁目
-	-	-	-	1	15	4	13	1	2	1	12	細 田 5 丁目

## 4-9 町丁目別、産業中分類別卸売業・小売業の

地 域	卸売業，小売業		各種商品卸売業		繊維・衣服等卸売業		飲食料品卸売業		建築材料，鉱物・金属材料等卸売業		機械器具卸売業		その他の卸売業	
	事業所数	従業者数	事業所数	従業者数	事業所数	従業者数	事業所数	従業者数	事業所数	従業者数	事業所数	従業者数	事業所数	従業者数
<b>柴 又</b>	<b>172</b>	<b>1,197</b>	-	-	<b>6</b>	<b>17</b>	-	-	<b>9</b>	<b>40</b>	<b>12</b>	<b>50</b>	<b>13</b>	<b>38</b>
柴 又 1 丁目	44	196	-	-	4	10	-	-	2	6	2	13	3	9
柴 又 2 丁目	9	151	-	-	-	-	-	-	-	-	1	6	1	1
柴 又 3 丁目	15	53	-	-	-	-	-	-	2	14	3	9	5	20
柴 又 4 丁目	44	408	-	-	1	6	-	-	2	12	2	5	-	-
柴 又 5 丁目	15	212	-	-	1	1	-	-	2	7	1	14	2	6
柴 又 6 丁目	15	30	-	-	-	-	-	-	1	1	-	-	2	2
柴 又 7 丁目	30	147	-	-	-	-	-	-	-	-	3	3	-	-
<b>新 宿</b>	<b>49</b>	<b>603</b>	-	-	-	-	<b>2</b>	<b>4</b>	<b>2</b>	<b>6</b>	<b>7</b>	<b>62</b>	<b>10</b>	<b>62</b>
新 宿 1 丁目	8	92	-	-	-	-	-	-	1	3	1	1	3	25
新 宿 2 丁目	7	24	-	-	-	-	1	3	-	-	-	-	1	1
新 宿 3 丁目	11	145	-	-	-	-	1	1	-	-	2	47	3	15
新 宿 4 丁目	10	150	-	-	-	-	-	-	-	-	1	1	3	21
新 宿 5 丁目	7	44	-	-	-	-	-	-	1	3	2	9	-	-
新 宿 6 丁目	6	148	-	-	-	-	-	-	-	-	1	4	-	-
<b>金 町</b>	<b>144</b>	<b>981</b>	-	-	<b>3</b>	<b>19</b>	<b>2</b>	<b>6</b>	<b>9</b>	<b>72</b>	<b>7</b>	<b>48</b>	<b>12</b>	<b>57</b>
金 町 1 丁目	16	242	-	-	1	4	-	-	1	3	1	36	1	1
金 町 2 丁目	23	102	-	-	1	5	2	6	2	5	1	3	5	37
金 町 3 丁目	23	96	-	-	-	-	-	-	3	17	2	4	2	6
金 町 4 丁目	18	74	-	-	-	-	-	-	2	9	1	3	1	5
金 町 5 丁目	22	202	-	-	-	-	-	-	1	38	2	2	1	1
金 町 6 丁目	42	265	-	-	1	10	-	-	-	-	-	-	2	7
<b>金 町 浄水場</b>	-	-	-	-	-	-	-	-	-	-	-	-	-	-
<b>金 東</b>	<b>194</b>	<b>1,553</b>	-	-	<b>2</b>	<b>5</b>	<b>5</b>	<b>14</b>	<b>16</b>	<b>88</b>	<b>13</b>	<b>68</b>	<b>11</b>	<b>57</b>
東 金 町 1 丁目	84	1,001	-	-	-	-	2	5	6	38	3	8	-	-
東 金 町 2 丁目	18	104	-	-	-	-	-	-	1	7	1	1	1	4
東 金 町 3 丁目	36	172	-	-	1	2	-	-	1	6	1	10	2	6
東 金 町 4 丁目	16	96	-	-	-	-	1	5	-	-	4	25	2	11
東 金 町 5 丁目	12	31	-	-	-	-	2	4	2	6	-	-	1	2
東 金 町 6 丁目	6	33	-	-	1	3	-	-	2	6	-	-	2	23
東 金 町 7 丁目	15	80	-	-	-	-	-	-	4	25	4	24	2	10
東 金 町 8 丁目	7	36	-	-	-	-	-	-	-	-	-	-	1	1
<b>水 元</b>	<b>75</b>	<b>808</b>	-	-	<b>5</b>	<b>19</b>	<b>2</b>	<b>9</b>	<b>8</b>	<b>75</b>	<b>9</b>	<b>55</b>	<b>6</b>	<b>32</b>
水 元 1 丁目	12	66	-	-	1	7	-	-	-	-	-	-	2	12
水 元 2 丁目	14	392	-	-	1	1	2	9	1	1	1	6	2	15
水 元 3 丁目	19	159	-	-	1	2	-	-	3	58	2	5	1	2
水 元 4 丁目	15	121	-	-	2	9	-	-	2	13	3	21	-	-
水 元 5 丁目	15	70	-	-	-	-	-	-	2	3	3	23	1	3
<b>水 元 公園</b>	-	-	-	-	-	-	-	-	-	-	-	-	-	-
<b>東 水 元</b>	<b>35</b>	<b>255</b>	-	-	<b>1</b>	<b>1</b>	<b>2</b>	<b>15</b>	<b>4</b>	<b>16</b>	<b>3</b>	<b>19</b>	<b>5</b>	<b>49</b>
東 水 元 1 丁目	6	28	-	-	-	-	1	2	-	-	-	-	1	3
東 水 元 2 丁目	9	63	-	-	-	-	-	-	1	2	2	16	-	-
東 水 元 3 丁目	7	74	-	-	-	-	1	13	-	-	-	-	3	21
東 水 元 4 丁目	1	8	-	-	-	-	-	-	-	-	-	-	-	-
東 水 元 5 丁目	7	43	-	-	1	1	-	-	2	7	1	3	-	-
東 水 元 6 丁目	5	39	-	-	-	-	-	-	1	7	-	-	1	25
<b>南 水 元</b>	<b>58</b>	<b>385</b>	-	-	<b>2</b>	<b>3</b>	<b>2</b>	<b>4</b>	<b>3</b>	<b>14</b>	<b>2</b>	<b>10</b>	<b>2</b>	<b>4</b>
南 水 元 1 丁目	17	55	-	-	1	2	-	-	-	-	-	-	1	1
南 水 元 2 丁目	16	100	-	-	1	1	-	-	2	5	1	5	1	3
南 水 元 3 丁目	-	-	-	-	-	-	-	-	-	-	-	-	-	-
南 水 元 4 丁目	25	230	-	-	-	-	2	4	1	9	1	5	-	-
<b>西 水 元</b>	<b>53</b>	<b>348</b>	-	-	<b>3</b>	<b>12</b>	<b>5</b>	<b>37</b>	<b>8</b>	<b>77</b>	<b>3</b>	<b>9</b>	<b>4</b>	<b>10</b>
西 水 元 1 丁目	12	58	-	-	1	1	-	-	1	3	1	2	1	2
西 水 元 2 丁目	13	133	-	-	-	-	3	26	-	-	-	-	1	1
西 水 元 3 丁目	9	52	-	-	-	-	1	3	3	25	-	-	1	2
西 水 元 4 丁目	5	58	-	-	1	10	-	-	2	43	-	-	-	-
西 水 元 5 丁目	7	30	-	-	1	1	1	8	1	2	-	-	1	5
西 水 元 6 丁目	7	17	-	-	-	-	-	-	1	4	2	7	-	-

資料：総務省・経済産業省「令和3年経済センサス活動調査」

事業所数及び従業者数（経済センサス）（その3）

(令和3年6月1日現在)

各種商品小売業		織物・衣服・身の回り品小売業		飲食料品小売業		機械器具小売業		その他の小売業		無店舗小売業		地 域
事業所数	従業者数	事業所数	従業者数	事業所数	従業者数	事業所数	従業者数	事業所数	従業者数	事業所数	従業者数	
人	人	人	人	人	人	人	人	人	人	人	人	
-	-	13	26	61	769	10	53	45	200	3	4	柴 又
-	-	1	1	17	93	3	19	12	45	-	-	柴 又 1 丁目
-	-	1	8	3	128	1	7	2	1	-	-	柴 又 2 丁目
-	-	-	-	1	2	1	1	2	5	1	2	柴 又 3 丁目
-	-	5	6	17	247	3	23	13	108	1	1	柴 又 4 丁目
-	-	-	-	3	171	1	1	5	12	-	-	柴 又 5 丁目
-	-	2	3	3	7	1	2	5	14	1	1	柴 又 6 丁目
-	-	4	8	17	121	-	-	6	15	-	-	柴 又 7 丁目
-	-	3	14	10	324	4	59	8	66	3	6	新 宿
-	-	-	-	2	62	-	-	-	-	1	1	新 宿 1 丁目
-	-	1	3	1	3	-	-	3	14	-	-	新 宿 2 丁目
-	-	1	4	1	25	2	52	-	-	1	1	新 宿 3 丁目
-	-	1	7	2	91	1	4	2	26	-	-	新 宿 4 丁目
-	-	-	-	1	23	1	3	1	2	1	4	新 宿 5 丁目
-	-	-	-	3	120	-	-	2	24	-	-	新 宿 6 丁目
-	-	9	46	32	344	20	128	47	247	3	14	金 町
-	-	1	18	4	96	5	61	1	11	1	12	金 町 1 丁目
-	-	1	2	2	5	1	2	8	37	-	-	金 町 2 丁目
-	-	1	1	5	32	1	2	8	33	1	1	金 町 3 丁目
-	-	-	-	2	27	6	10	6	20	-	-	金 町 4 丁目
-	-	3	3	6	82	1	15	7	60	1	1	金 町 5 丁目
-	-	3	22	13	102	6	38	17	86	-	-	金 町 6 丁目
-	-	-	-	-	-	-	-	-	-	-	-	金 町 浄水場
-	-	14	68	50	850	19	96	60	301	4	6	東 金 町
-	-	7	53	28	661	7	60	31	176	-	-	東 金 町 1 丁目
-	-	2	9	4	56	2	8	6	18	1	1	東 金 町 2 丁目
-	-	5	6	10	95	4	6	11	39	1	2	東 金 町 3 丁目
-	-	-	-	4	24	1	1	4	30	-	-	東 金 町 4 丁目
-	-	-	-	2	8	2	7	1	1	2	3	東 金 町 5 丁目
-	-	-	-	-	-	-	-	1	1	-	-	東 金 町 6 丁目
-	-	-	-	1	4	-	-	4	17	-	-	東 金 町 7 丁目
-	-	-	-	1	2	3	14	2	19	-	-	東 金 町 8 丁目
-	-	1	2	16	419	7	43	19	144	2	10	水 元
-	-	1	2	-	-	3	18	4	25	1	2	水 元 1 丁目
-	-	-	-	4	336	-	-	3	24	-	-	水 元 2 丁目
-	-	-	-	5	43	2	22	5	27	-	-	水 元 3 丁目
-	-	-	-	5	26	-	-	3	52	-	-	水 元 4 丁目
-	-	-	-	2	14	2	3	4	16	1	8	水 元 5 丁目
-	-	-	-	-	-	-	-	-	-	-	-	水 元 公園
-	-	1	8	8	86	4	11	7	50	-	-	東 水 元
-	-	-	-	1	14	3	9	-	-	-	-	東 水 元 1 丁目
-	-	-	-	3	37	-	-	3	8	-	-	東 水 元 2 丁目
-	-	-	-	1	3	-	-	2	37	-	-	東 水 元 3 丁目
-	-	1	8	-	-	-	-	-	-	-	-	東 水 元 4 丁目
-	-	-	-	2	30	1	2	-	-	-	-	東 水 元 5 丁目
-	-	-	-	1	2	-	-	2	5	-	-	東 水 元 6 丁目
-	-	2	7	18	155	9	60	13	100	5	28	南 水 元
-	-	-	-	9	34	2	4	3	11	1	3	南 水 元 1 丁目
-	-	-	-	2	28	4	30	3	7	2	21	南 水 元 2 丁目
-	-	-	-	-	-	-	-	-	-	-	-	南 水 元 3 丁目
-	-	2	7	7	93	3	26	7	82	2	4	南 水 元 4 丁目
-	-	2	4	11	94	5	10	6	20	6	75	西 水 元
-	-	1	2	4	39	1	3	2	6	-	-	西 水 元 1 丁目
-	-	-	-	3	36	2	5	3	12	1	53	西 水 元 2 丁目
-	-	-	-	1	12	-	-	1	2	2	8	西 水 元 3 丁目
-	-	-	-	1	3	-	-	-	-	1	2	西 水 元 4 丁目
-	-	1	2	-	-	-	-	-	-	2	12	西 水 元 5 丁目
-	-	-	-	2	4	2	2	-	-	-	-	西 水 元 6 丁目

4-10 商業集積地区別の小売業・飲食サービス業・生活関連サービス業の事業所数、従業者数、売場面積及び年間販売額（経済センサス）

(令和3年6月1日現在)

商業集積地区名	小 売			業		売 場 面 積		飲 食		サ ー ビ ス 業		生 活 関 連		サ ー ビ ス 業	
	事業所数	大規模小売店舗 舗内事業所数	従業者数	売上(収入) 金 額	売上(収入) 金 額	事業所数	大規模小売店舗 舗内事業所数	従業者数	売上(収入) 金 額	事業所数	大規模小売店舗 舗内事業所数	従業者数	売上(収入) 金 額		
総 数	1,135	181	9,778	165,291	140,592	1,102	70	7,052	25,778	581	44	1,740	12,406		
堀切菅蒲園駅北部	24	-	110	1,225	756	36	-	161	641	14	-	35	273		
堀切菅蒲園駅南部	51	1	288	4,691	3,490	46	-	163	486	19	-	45	205		
お花茶屋駅北部	48	-	299	4,281	3,092	38	-	142	739	26	-	95	464		
亀有駅南部	112	26	1,095	20,077	21,007	101	8	558	1,821	52	9	123	1,197		
亀有駅北部	72	19	553	8,665	7,023	96	12	759	2,637	34	2	105	481		
金町駅北部	82	20	984	16,629	16,075	85	5	771	2,348	47	4	131	883		
柴又駅周辺	62	-	377	4,244	2,521	25	-	145	717	24	-	60	236		
京成小岩駅北部	25	-	132	1,426	1,239	10	-	54	156	10	-	17	157		
高砂駅北部	20	-	166	2,684	2,076	34	-	136	377	21	-	34	91		
高砂駅南部	17	6	294	5,474	6,046	32	1	140	461	22	5	64	218		
青砥駅周辺	94	22	737	10,634	7,353	81	5	523	1,669	56	7	187	880		
立石駅北部	33	1	132	2,108	1,318	79	-	308	986	20	1	68	458		
立石駅南部	62	-	475	4,879	3,558	71	-	314	1,227	40	-	167	609		
四ツ木駅北部	24	-	127	1,425	475	14	-	51	166	12	-	25	121		
四ツ木駅南部	10	-	75	338	149	10	-	23	137	6	-	13	64		
西新小岩5丁目周辺	14	-	127	2,423	1,645	6	-	53	x	6	-	15	86		
東新小岩7丁目周辺	28	2	195	3,365	2,777	13	-	29	89	16	1	41	143		
新小岩駅北部	36	-	509	7,650	4,244	53	-	409	2,035	29	-	104	466		
柴又1丁目周辺	23	-	108	1,070	728	11	-	41	164	4	-	9	x		
南水元1丁目周辺	12	-	33	450	142	15	-	28	67	7	-	11	22		
堀切7丁目周辺	14	-	48	350	155	2	-	9	x	1	-	1	x		
金町駅南部	57	6	331	8,685	3,697	60	7	375	1,516	29	2	78	810		
新小岩駅南部	119	3	947	16,535	11,109	125	-	1,114	4,141	54	1	171	3,905		
綾瀬駅南部	6	-	50	2,141	322	16	-	128	531	7	-	20	57		
亀有4丁目周辺	8	-	37	264	66	8	-	33	122	7	-	19	128		
アリオ亀有	65	65	1,171	26,531	27,839	29	28	545	1,870	9	9	76	299		
四つ木2丁目周辺	17	10	378	7,047	11,690	6	4	40	433	9	3	26	135		

注1：xは数値数字を合算したものである。  
注2：小売業は、管理、補助的経済活動のみを行う事業所、産業細分類が格付不能の法人組織の事業所又は産業小分類が格付不能の個人経営（法人でない団体を含む）の事業所は含まない。  
注3：飲食サービス業及び生活関連サービス業は、管理、補助的経済活動のみを行う事業所又は産業小分類が格付不能の事業所は含まない。  
注4：売場面積は法人組織の小売業のみを集計。  
資料：総務省・経済産業省「令和3年経済センサス活動調査」  
なお、この統計は、商業統計調査で集計していた調査内容を一部変更して「令和3年経済センサス活動調査」に引き継いだもの。

4-11 農業経営体数、世帯員数及び地目別経営耕地面積（農林業センサス）

(各年2月1日現在)																	
年	農 業 經 営 体 数											世帯員数 (個人 経営体)	經 営 耕 地 面 積				
	総数	主 副 業 別			面 積 広 狭 別								総 数	田	畑	樹園地	
		主 業	準主業	副業的	30a 未 満	30a～ 50a 未 満	50a～ 100a 未 満	100a～ 150a 未 満	150a～ 200a 未 満	200a～ 300a 未 満	300a 以 上						
平成12年	戸 (132)	戸 (42)	戸 (56)	戸 (34)	戸 (34)	戸 (36)	戸 (36)	戸 (14)	戸 (6)	戸 (3)	戸 (3)	人 (904)	a (9,210)	a (3,794)	a (5,411)	a x	
17	108	(42)	(30)	(31)	31	27	28	9	6	3	3	(516)	7,944	3,854	4,050	x	
22	97	(26)	(41)	(29)	23	21	32	8	7	3	3	(454)	8,506	4,485	3,946	75	
27	78	(30)	(26)	(19)	18	18	26	3	8	2	3	(338)	7,073	3,371	3,613	89	
令和2年	70	8	40	22	24	13	20	5	6	－	2	285	5,511	2,700	2,691	120	

注1：農業経営体に関する集計値を掲載している。農業経営体に関する集計を行っていないものは、括弧書きで販売農家に関する集計値を掲載している。  
ただし、世帯員数は団体経営体を除く個人経営体の集計値。また、平成17年は組織経営体を除く家族経営体の集計値。  
注2：農林業センサスにおける農業経営体とは、経営耕地面積が30アール以上、事業の規模が一定基準（※）以上又は農作業の受託のいずれかに該当する事業を行う者をいう。  
※一定基準とは、露地野菜作付面積15アール、施設野菜栽培面積350平方メートル又は過去1年間における農業生産物の総販売金額が50万円相当など  
注3：経営耕地面積は、他の市区町村にある土地で葛飾区内の農林業経営体が所有又は借入れしている経営耕地を含む。  
注4：専業兼業別の統計は令和2年調査で廃止された。  
資料：農林水産省大臣官房統計部・東京都総務局統計部「農林業センサス」

4-12 地域別農業経営体数、世帯員数及び地目別経営耕地面積（農林業センサス）

(令和2年2月1日現在)												
地 域	農 業 経 営 体 数				世帯員数（個人経営体）			経 営 耕 地 面 積				
	総 数	主 副 業 別			総 数	男	女	総 数	田	畑	樹園地	
		主 業	準主業	副業的								
東京都総数	戸 5,117	戸 554	戸 2,176	戸 2,311	人 17,053	人 8,557	人 8,496	a 354,205	a 13,427	a 256,513	a 84,265	
区 部	809	52	460	278	2,972	1,505	1,467	50,763	4,993	39,959	5,811	
千代田区	-	-	-	-	-	-	-	-	-	-	-	-
中央区	5	-	-	-	-	-	-	2,674	-	2,674	-	-
港区	1	-	-	-	x	x	x	x	x	x	x	x
新宿区	1	x	x	x	x	x	x	x	x	x	x	x
文京区	-	-	-	-	-	-	-	-	-	-	-	-
台東区	2	x	x	x	x	x	x	x	x	x	x	x
墨田区	-	-	-	-	-	-	-	-	-	-	-	-
江東区	2	-	-	-	x	x	x	x	x	x	x	x
品川区	-	-	-	-	-	-	-	-	-	-	-	-
目黒区	6	-	4	2	19	9	10	124	-	110	14	
大田区	5	-	3	-	10	4	6	112	-	111	1	
世田谷区	195	4	122	64	708	360	348	7,799	44	5,695	2,060	
渋谷区	-	-	-	-	-	-	-	-	-	-	-	-
中野区	4	x	x	x	11	7	4	80	-	80	-	-
杉並区	60	3	35	22	214	111	103	2,776	48	2,145	583	
豊島区	-	-	-	-	-	-	-	-	-	-	-	-
北区	-	-	-	-	-	-	-	-	-	-	-	-
荒川区	-	-	-	-	-	-	-	-	-	-	-	-
板橋区	23	1	12	10	71	37	34	851	140	529	182	
練馬区	275	19	153	102	1,051	518	533	13,660	112	10,853	2,695	
足立区	58	3	37	18	207	112	95	5,325	968	4,298	59	
葛飾区	70	8	40	22	285	139	146	5,511	2,700	2,691	120	
江戸川区	102	14	53	34	390	204	186	4,518	741	3,680	97	
市 部	3,629	367	1,637	1,591	12,618	6,299	6,319	238,297	8,434	182,637	47,226	
郡 部	172	29	30	109	521	255	266	13,596	-	10,558	3,038	
島 部	507	106	49	333	942	498	444	51,549	-	23,359	28,190	

注：xは秘匿につき、総数と合わないことがある。  
資料：農林水産省大臣官房統計部・東京都総務局統計部「農林業センサス」

### 4-13 農家数、従事者数、農地面積及び生産緑地面積

(1) 農家数、従事者数、農地面積

(各年8月1日現在)

年	農家数	従事者数	農 地 面 積						1戸当たり 農地面積
			総 数		田		畑		
			区 内	区 外	区 内	区 外	区 内	区 外	
令和2年	167	408	3,495	5,472	-	4,366	3,495	1,106	20.9
3	167	396	3,453	5,467	-	4,361	3,453	1,106	20.7
4	163	379	3,410	5,432	-	4,341	3,410	1,091	20.9
5	152	361	3,309	5,439	-	4,358	3,309	1,081	21.8
6	150	336	3,169	5,357	-	4,276	3,316	1,081	21.1

資料：産業観光部産業経済課

(2) 生産緑地面積

(各年度末現在)

年 度	生産緑地面積
令和2年度	2,515
3	2,488
4	2,422
5	2,376
6	2,292

資料：都市整備部都市計画課

### 4-14 区民農園

(各年4月1日現在)

年	面 積	箇所数	区画数	土地提供者
令和3年	20,067	17	895	16
4	18,065	16	803	15
5	20,641	17	903	17
6	18,540	16	781	15
7	19,981	17	821	16

資料：産業観光部産業経済課

### 4-15 「葛飾町工場物語」認定製品・技術

(単位：件)		(各年度末現在)	
年 度	新規認定件数	累計認定件数	
令和2年度	3	90	
3	5	94	
4	3	96	
5	5	96	
6	7	103	

資料：産業観光部商工振興課

## 5-1 中小企業融資状況

## (1) 年度別融資実績

年 度 及 び 月	申 込		貸 付		貸 付 目 標	
	件 数	金 額	件 数	金 額 (A)	目 標 金 額 (B)	目 標 達 成 率 (A ÷ B × 100)
	件	千円	件	千円	千円	%
令和2年度	3,838	28,883,500	3,212	22,924,409	4,800,000	477.6
3	3,659	38,055,960	3,166	29,640,678	4,800,000	617.5
4	2,786	32,392,260	2,408	23,822,370	4,800,000	496.3
5	1,791	20,698,110	1,735	17,996,698	4,800,000	374.9
<b>6</b>	<b>1,698</b>	<b>19,130,700</b>	<b>1,446</b>	<b>14,916,500</b>	<b>4,800,000</b>	<b>310.8</b>
4月	103	1,210,160	83	768,200	-	-
5	128	1,161,890	101	901,190	-	-
6	134	1,532,620	120	1,368,950	-	-
7	135	1,474,960	124	1,255,440	-	-
8	131	1,567,510	114	1,196,960	-	-
9	142	1,878,430	133	1,632,855	-	-
10	141	1,568,890	115	1,183,990	-	-
11	124	1,340,580	105	1,080,740	-	-
12	162	1,606,490	151	1,374,085	-	-
1	129	1,465,400	97	825,180	-	-
2	146	1,670,750	111	1,193,140	-	-
3	223	2,653,020	192	2,135,770	-	-

## (2) 令和6年度業種別貸付実績

区 分	総 数		製 造 業		建 設 業		商 業		サ ー ビ ス 業 等	
	件 数	金 額	件 数	金 額	件 数	金 額	件 数	金 額	件 数	金 額
	件	千円	件	千円	件	千円	件	千円	件	千円
<b>総 数</b>	<b>1,446</b>	<b>14,916,500</b>	<b>238</b>	<b>2,387,735</b>	<b>405</b>	<b>5,009,230</b>	<b>264</b>	<b>3,402,450</b>	<b>539</b>	<b>4,117,085</b>
法 人	1,181	13,886,965	211	2,316,185	367	4,894,950	223	3,165,720	380	3,510,110
個 人	265	1,029,535	27	71,550	38	114,280	41	236,730	159	606,975

## (3) 令和6年度金額・使途別貸付実績

(単位：件)		総 数			～ 100 万円		～ 200 万円		～ 300 万円		～ 400 万円		～ 500 万円		501万円以上	
区 分		総 数	法 人	個 人	法 人	個 人	法 人	個 人	法 人	個 人	法 人	個 人	法 人	個 人	法 人	個 人
		<b>1,446</b>	<b>1,181</b>	<b>265</b>	<b>36</b>	<b>50</b>	<b>67</b>	<b>57</b>	<b>114</b>	<b>51</b>	<b>38</b>	<b>19</b>	<b>195</b>	<b>33</b>	<b>731</b>	<b>55</b>
運 転		1,237	1,056	181	33	46	63	48	91	40	18	4	178	18	673	25
設 備		131	83	48	3	2	2	7	20	7	19	11	10	9	29	12
併 用		78	42	36	-	2	2	2	3	4	1	4	7	6	29	18

## (4) 令和6年度従業員規模別貸付実績

区 分	総 数		0人（事業主のみ）		1 人		2 ～ 5 人		6 ～ 9 人		10 ～ 19 人		20 ～ 49 人		50 人以上	
	件数	金 額	件数	金 額	件数	金 額	件数	金 額	件数	金 額	件数	金 額	件数	金 額	件数	金 額
	件	千円	件	千円	件	千円	件	千円	件	千円	件	千円	件	千円	件	千円
<b>総 数</b>	<b>1,446</b>	<b>14,916,500</b>	<b>359</b>	<b>1,865,885</b>	<b>185</b>	<b>1,359,720</b>	<b>437</b>	<b>4,106,290</b>	<b>151</b>	<b>1,934,465</b>	<b>155</b>	<b>2,467,430</b>	<b>111</b>	<b>2,241,410</b>	<b>48</b>	<b>941,300</b>
法 人	1,181	13,886,965	200	1,308,465	144	1,210,190	384	3,868,640	144	1,903,830	152	2,429,430	111	2,241,410	46	925,000
個 人	265	1,029,535	159	557,420	41	149,530	53	237,650	7	30,635	3	38,000	-	-	2	16,300

資料：産業観光部産業経済課

5-2 労働組合組織状況

(各年6月30日現在)										
産 業	令和2年		令和3年		令和4年		令和5年		令和6年	
	組合数	組合員数	組合数	組合員数	組合数	組合員数	組合数	組合員数	組合数	組合員数
全 産 業	78	17,217	69	14,654	70	15,056	70	15,052	68	14,305
農業，林業，漁業，鉱業	-	-	-	-	-	-	-	-	-	-
建設業	2	4,447	2	4,431	2	4,342	2	4,319	2	4,196
製造業	9	997	8	909	8	928	8	914	7	927
電気・ガス・熱供給・水道業	6	484	5	339	5	297	5	332	5	330
情報通信業	-	-	-	-	-	-	-	-	-	-
運輸業，郵便業	17	1,285	13	1,015	12	980	12	957	13	923
卸売業，小売業	13	5,537	11	3,678	13	4,360	12	4,096	12	3,649
金融業，保険業	-	-	-	-	-	-	1	397	1	374
不動産業，物品賃貸業	-	-	-	-	-	-	-	-	-	-
学術研究，専門・技術サービス業	1	19	1	16	1	14	1	13	1	13
宿泊業，飲食サービス業	-	-	-	-	-	-	-	-	-	-
生活関連サービス業，娯楽業	-	-	-	-	-	-	-	-	-	-
教育，学習支援業	5	224	5	205	5	191	5	184	5	166
医療，福祉	9	458	9	484	9	480	9	423	9	420
複合サービス事業	1	19	1	19	1	19	1	19	1	14
サービス業	7	221	6	214	5	209	6	210	5	191
公務	3	2,818	3	2,636	3	2,523	3	2,480	2	2,387
分類不能の産業	5	708	5	708	5	713	5	708	5	715

資料：東京都労働相談情報センター亀戸事務所

5-3 労働力状態別15歳以上人口（国勢調査）

(単位：人)							(各年10月1日現在)	
年	15歳以上人口							
	総数	労働力			非労働力	不詳		
		総数	就業者	完全失業者				
平成12年	367,038	234,750	220,958	13,792	125,970	6,318		
17	371,359	231,297	215,044	16,253	127,918	12,144		
22	389,018	216,574	202,797	13,777	118,666	53,778		
27	390,515	204,149	195,544	8,605	116,970	69,396		
令和2年	397,861	205,163	196,619	8,544	108,459	84,239		

注1：総数は労働力状態「不詳」を含む。  
注2：従業上の地位「不詳」を含む。  
資料：総務省統計局「国勢調査」

5-4 職業別15歳以上就業者数（国勢調査）

(単位：人)							(各年10月1日現在)	
職 業	平成27年			令和2年				
	総数	男	女	総数	男	女		
総数	195,544	110,903	84,641	196,619	107,828	88,791		
管理的職業従事者	4,352	3,634	718	3,668	3,095	573		
専門的・技術的職業従事者	28,630	16,595	12,035	36,464	20,869	15,595		
事務従事者	42,875	16,160	26,715	48,496	17,883	30,613		
販売従事者	27,243	16,558	10,685	28,019	16,620	11,399		
サービス職業従事者	22,599	8,549	14,050	23,426	8,470	14,956		
保安職業従事者	3,234	3,002	232	3,721	3,350	371		
農林漁業従事者	413	287	126	430	284	146		
生産工程従事者	18,259	12,769	5,490	16,820	11,468	5,352		
輸送・機械運転従事者	7,076	6,886	190	6,861	6,621	240		
建設・採掘従事者	7,001	6,825	176	7,396	7,142	254		
運搬・清掃・包装等従事者	13,079	7,336	5,743	14,280	8,239	6,041		
分類不能の職業	20,783	12,302	8,481	7,038	3,787	3,251		

資料：総務省統計局「国勢調査」



## 5-5 産業大分類別15歳以上就業者数（国勢調査）

(単位：人)		(各年10月1日現在)					
産 業	業	平成 27 年			令和 2 年		
		総 数	男	女	総 数	男	女
<b>総</b>	<b>数</b>	<b>195,544</b>	<b>110,903</b>	<b>84,641</b>	<b>196,619</b>	<b>107,828</b>	<b>88,791</b>
農 業	業	401	279	122	399	259	140
漁 業	業	4	3	1	8	8	-
鉱 業	採石業、砂利採取業	24	19	5	17	12	5
建 設	業	12,280	10,120	2,160	13,126	10,593	2,533
製 造	業	23,813	15,603	8,210	22,409	14,343	8,066
電気・ガス・熱供給・水道業	業	665	546	119	740	586	154
情報通信業	業	11,368	8,499	2,869	16,327	11,574	4,753
運輸業、郵便業	業	11,541	9,672	1,869	12,221	9,773	2,448
卸売業、小売業	業	30,170	14,960	15,210	31,115	14,928	16,187
金融業、保険業	業	5,786	2,260	3,526	5,936	2,291	3,645
不動産業、物品賃貸業	業	6,155	3,828	2,327	6,706	3,952	2,754
学術研究、専門・技術サービス業	業	7,115	4,371	2,744	8,692	5,071	3,621
宿泊業、飲食サービス業	業	11,969	5,188	6,781	12,193	5,202	6,991
生活関連サービス業、娯楽業	業	6,517	2,832	3,685	6,740	2,904	3,836
教育、学習支援業	業	6,738	2,817	3,921	7,639	3,193	4,446
医療、福祉	業	17,648	4,108	13,540	20,653	4,794	15,859
複合サービス事業	業	746	430	316	723	412	311
サービス業（他に分類されないもの）	業	14,820	8,899	5,921	17,178	10,079	7,099
公務（他に分類されるものを除く）	業	5,500	3,672	1,828	5,971	3,837	2,134
分類不能の産業	業	22,284	12,797	9,487	7,826	4,017	3,809

資料：総務省統計局「国勢調査」

## 5-6 産業大分類別15歳以上の昼間、夜間、流入、流出就業者数（国勢調査）

(単位：人)		(令和2年10月1日現在)								
産 業	業	昼 間 就 業 者	夜 間 就 業 者	うち自宅 就 業 者	うち地域内 通 勤 者	流入超過 通 勤 者 (△は流出超過)	流 入 通 勤 者	うち都外 から流入	流 出 通 勤 者	うち都外 へ 流 出
		数	数	数	数	数	数	数	数	数
<b>総</b>	<b>数</b>	<b>127,405</b>	<b>196,619</b>	<b>19,746</b>	<b>49,294</b>	<b>△ 69,214</b>	<b>48,302</b>	<b>26,400</b>	<b>117,516</b>	<b>17,560</b>
第 1 次 産 業	業	367	407	177	108	△ 40	73	36	113	54
農 業	業	366	399	176	108	△ 33	73	36	106	53
林 業	業	362	387	173	108	△ 25	72	35	97	52
漁 業	業	1	8	1	-	△ 7	-	-	7	1
第 2 次 産 業	業	24,029	35,552	4,749	8,869	△ 11,523	8,947	5,064	20,470	4,706
鉱業、採石業、砂利採取業	業	6	17	1	-	△ 11	3	2	14	1
建 設	業	9,424	13,126	1,884	2,985	△ 3,702	3,736	2,211	7,438	1,549
製 造	業	14,599	22,409	2,864	5,884	△ 7,810	5,208	2,851	13,018	3,156
第 3 次 産 業	業	96,351	152,834	13,798	39,172	△ 56,483	38,770	21,031	95,253	12,605
電気・ガス・熱供給・水道業	業	477	740	19	70	△ 263	381	218	644	99
情報通信業	業	4,093	16,327	3,002	405	△ 12,234	452	274	12,686	949
運輸業、郵便業	業	8,397	12,221	722	2,979	△ 3,824	4,135	2,592	7,959	1,754
卸売業、小売業	業	19,485	31,115	2,501	8,699	△ 11,630	7,260	4,041	18,890	2,593
金融業、保険業	業	2,396	5,936	235	532	△ 3,540	1,523	983	5,063	494
不動産業、物品賃貸業	業	4,380	6,706	1,480	1,336	△ 2,326	1,255	740	3,581	415
学術研究、専門・技術サービス業	業	4,302	8,692	1,901	897	△ 4,390	1,341	784	5,731	586
宿泊業、飲食サービス業	業	7,292	12,193	766	4,004	△ 4,901	2,025	852	6,926	637
生活関連サービス業、娯楽業	業	4,724	6,740	921	1,929	△ 2,016	1,624	838	3,640	752
教育、学習支援業	業	7,056	7,639	470	2,349	△ 583	4,111	2,045	4,694	1,015
医療、福祉	業	20,497	20,653	657	10,430	△ 156	8,940	4,387	9,096	1,567
複合サービス事業	業	441	723	6	186	△ 282	234	116	516	33
サービス業（他に分類されないもの）	業	8,501	17,178	1,058	3,760	△ 8,677	2,883	1,515	11,560	1,165
公務（他に分類されるものを除く）	業	4,310	5,971	60	1,596	△ 1,661	2,606	1,646	4,267	546
分類不能の産業	業	6,658	7,826	1,022	1,145	△ 1,168	512	269	1,680	195

資料：東京都総務局統計部「東京都の昼間人口」

## 6-1 東京都性別常用労働者の1人平均月間現金給与額

(単位：円)

年 及 び 月	総 産 業 ( サ ー ビ ス 業 を 含 む )								
	現 金 給 与 総 額			き ま っ て 支 給 す る 給 与			特 別 に 支 払 わ れ た 給 与		
	計	男 子	女 子	計	男 子	女 子	計	男 子	女 子
令和2年	457,856	547,459	323,332	358,390	422,798	261,692	99,466	124,661	61,640
3	462,052	549,107	333,955	363,963	426,438	272,033	98,089	122,669	61,922
4	481,344	577,280	346,530	374,089	441,237	279,730	107,255	136,043	66,800
5	494,145	591,930	361,345	384,235	453,197	290,579	109,910	138,733	70,766
<b>6</b>	<b>505,379</b>	<b>602,185</b>	<b>378,039</b>	<b>391,699</b>	<b>460,246</b>	<b>301,530</b>	<b>113,680</b>	<b>141,939</b>	<b>76,509</b>
1月	406,802	479,355	310,450	382,486	451,073	291,401	24,316	28,282	19,049
2	391,550	463,115	295,924	380,747	449,834	288,434	10,803	13,281	7,490
3	443,121	527,162	330,055	389,094	457,872	296,561	54,027	69,290	33,494
4	423,176	497,985	324,162	395,223	463,489	304,870	27,953	34,496	19,292
5	428,405	505,808	327,024	391,487	458,921	303,164	36,918	46,887	23,860
6	825,323	1,001,795	591,504	391,140	459,430	300,658	434,183	542,365	290,846
7	538,856	647,720	394,052	393,429	460,883	303,705	145,427	186,837	90,347
8	409,595	482,134	315,753	393,404	462,612	303,871	16,191	19,522	11,882
9	417,238	493,856	317,263	392,793	461,638	302,961	24,445	32,218	14,302
10	414,858	486,483	322,031	397,227	465,057	309,319	17,631	21,426	12,712
11	431,192	507,841	332,141	397,281	466,815	307,425	33,911	41,026	24,716
12	928,810	1,126,283	671,566	395,751	465,277	305,181	533,059	661,006	366,385

注：常雇規模30人以上の事業所のみが対象である。  
資料：東京都総務局統計部「東京都の賃金、労働時間及び雇用の動き」

## 6-2 東京都月別1世帯当たりのエンゲル係数、平均消費性向等

(単位：円、%)

年 及 び 月	勤 労 者 世 帯							全 世 帯	
	平均 世帯 人員	実 収 入	可 処 分 所 得	生 計 支 出	貯 蓄 純 増	食 料 費 係 数	公 共 的 担 料 金 率	平均 消 費 性 向	平均 世 帯 人員
令和2年	3.30	701,538	561,620	365,283	183,447	27.2	29.0	61.2	2.94
3	3.27	730,386	583,422	390,625	190,636	26.4	26.9	61.2	2.91
4	3.27	684,038	550,979	355,980	176,441	26.2	28.1	63.6	2.90
5	3.27	720,584	576,153	372,088	193,093	27.7	28.0	63.0	2.95
<b>6</b>	<b>3.24</b>	<b>772,004</b>	<b>620,361</b>	<b>408,769</b>	<b>213,936</b>	<b>27.8</b>	<b>25.8</b>	<b>60.1</b>	<b>2.91</b>
1月	3.28	653,422	526,048	359,105	163,845	26.7	27.3	68.3	2.90
2	3.25	686,511	550,799	344,947	192,200	27.6	28.6	62.6	2.92
3	3.25	682,977	543,835	420,628	168,121	25.3	22.3	77.3	2.93
4	3.28	705,282	558,582	484,616	77,501	22.5	36.7	76.3	2.93
5	3.22	632,295	481,884	400,235	61,776	25.9	26.0	83.1	2.92
6	3.24	1,203,507	982,427	711,164	237,638	30.6	22.9	34.1	2.92
7	3.25	857,776	676,974	375,032	299,107	28.3	21.3	55.4	2.92
8	3.22	680,325	552,203	376,010	220,964	29.1	23.3	68.1	2.90
9	3.23	606,538	485,800	350,245	160,859	28.5	27.8	72.1	2.87
10	3.25	692,691	559,474	331,680	201,485	30.7	27.6	59.3	2.91
11	3.17	603,208	490,019	359,997	124,197	29.4	23.9	73.5	2.88
12	3.22	1,259,521	1,036,287	391,566	659,534	30.5	20.9	37.8	2.87

注：食料費係数（エンゲル係数）……（食料費÷消費支出）×100  
公共的料金負担率……（公共的料金÷消費支出）×100  
可処分所得……実収入-その他実支出  
貯蓄純増……（貯金、保険掛金）-（貯金引出、保険取金）  
平均消費性向……（消費支出÷可処分所得）×100  
資料：東京都総務局統計部「都民の暮らしむき-東京都生計分析調査報告」

## 6-3 東京都1世帯当たり1か月間の収入と用途別生計支出-勤労者世帯・平均-(その1)

(単位:円)

項 目	令和2年	令和3年	令和4年	令和5年	令和6年
調査世帯数(世帯)	365	365	340	331	335
世帯人員(人)	3.30	3.27	3.27	3.27	3.24
有業人員(人)	1.71	1.76	1.74	1.77	1.83
世帯主平均年齢(歳)	49.4	49.5	49.7	50.3	50.2
<b>収入総額</b>	<b>1,412,099</b>	<b>1,609,662</b>	<b>1,445,626</b>	<b>1,599,605</b>	<b>1,670,038</b>
実収入	701,538	730,386	684,038	720,584	772,004
経常収入	675,758	711,310	669,443	704,799	758,603
勤め先収入	639,589	673,304	634,811	660,830	713,157
世帯主収入	523,450	549,604	523,887	540,835	573,910
世帯主の配偶者の収入	101,297	111,873	98,590	106,199	122,254
他の世帯員収入	14,843	11,827	12,334	13,796	16,994
事業・内職収入	6,722	6,894	7,580	11,030	11,888
家賃収入	3,346	3,680	3,529	3,878	3,299
他の事業収入	1,910	1,622	2,728	5,430	7,454
内職収入	1,467	1,592	1,323	1,723	1,135
他の経常収入	29,447	31,112	27,052	32,939	33,557
財産収入	1,363	2,101	1,543	2,081	3,191
社会保障給付金	26,967	28,649	24,705	30,576	29,631
仕送り金	1,117	362	804	282	736
特別収入	25,780	19,076	14,595	15,785	13,402
受贈金	1,726	8,128	4,591	3,192	3,464
その他の収入	24,054	10,947	10,004	12,593	9,938
実収入以外の収入	555,528	550,614	509,717	537,761	589,987
預貯金引出金	410,576	407,250	373,790	386,663	413,086
保険金	5,429	7,532	6,437	6,932	4,797
有価証券売却	247	1,609	1,087	205	2,417
土地家屋借入金	7,839	3,242	-	-	-
その他の借入金	821	698	719	297	772
クレジット購入借入金	123,030	129,755	127,276	143,141	166,461
土地家屋売却	6,686	-	-	-	-
その他の入金	901	528	408	525	2,454
繰上入金	155,032	328,662	251,871	341,260	308,048
<b>支出総額</b>	<b>1,412,099</b>	<b>1,609,662</b>	<b>1,445,626</b>	<b>1,599,605</b>	<b>1,670,038</b>
実支出	505,201	537,588	489,039	516,519	560,413
生計支出	365,283	390,625	355,980	372,088	408,769
消費支出	343,451	357,123	350,149	363,224	372,602
食料	93,467	94,234	91,862	100,628	103,530
穀類	7,385	6,977	6,795	7,277	7,727
魚介類	5,954	5,956	5,333	5,652	5,636
肉類	9,625	9,289	8,873	9,447	9,068
乳卵類	4,750	4,489	4,419	4,958	4,658
野菜・海藻	10,478	9,623	9,171	9,777	9,708
果物	3,012	3,066	2,908	3,218	3,034
油脂・調味料	4,410	4,203	4,012	4,327	4,259
菓子類	7,524	8,162	7,957	8,687	8,764
調理食品	12,695	14,605	13,586	14,700	15,172
飲料	5,670	5,912	5,733	6,155	6,297
酒類	4,470	4,914	3,634	4,141	4,202
外食	17,495	17,039	19,441	22,289	25,006
住居	29,225	29,001	27,718	28,035	27,063
家賃・地代	22,131	19,647	21,655	18,127	19,421
設備修繕・維持	7,094	9,354	6,063	9,908	7,642
光熱・水道	20,717	19,528	23,000	22,587	20,809
電気ガス代	9,458	8,724	11,337	11,124	10,534
他の光熱代	5,687	5,305	6,275	6,257	5,385
上下水道料	177	164	256	172	162
家具・家事用品	5,394	5,336	5,132	5,035	4,728
家庭用耐久財	14,511	14,807	13,886	14,323	14,572
室内設備・装飾品	4,921	5,034	4,176	5,305	4,918
寝具類	810	1,183	1,036	654	707
家事雑貨	1,016	1,226	1,181	1,101	1,073
家事消耗品	3,143	3,222	3,133	2,826	3,251
家事サービス	3,923	3,587	3,748	3,755	3,903
家事サービス	697	556	612	681	720

注:各費目の内訳は主要項目であり合計とは一致しない。

資料:東京都総務局統計部「都民のくらしむき-東京都生計分析調査報告」

## 114 くらしむき・物価

## 6-3 東京都1世帯当たり1か月間の収入と用途別生計支出-勤労者世帯・平均-(その2)

(単位:円)

項 目	令 和 2 年	令 和 3 年	令 和 4 年	令 和 5 年	令 和 6 年
被 服 及 び 履 物	13,219	13,032	14,547	13,281	14,430
和 服	171	118	218	47	51
洋 服	5,535	5,608	6,336	5,794	5,854
シャツ・セーター類	2,338	2,370	2,665	2,550	2,836
下 着 類	1,037	1,160	1,052	1,113	1,162
生 地 ・ 糸 類	164	122	138	82	78
他 の 被 服 類	933	950	1,006	937	1,041
履 物 類	1,822	1,905	2,105	1,986	2,268
被服関連サービス	1,220	798	1,028	772	1,141
保 健 医 療	16,441	16,713	15,983	15,279	16,946
医 薬	2,536	2,556	2,523	2,406	2,936
健康保持用摂取品	1,183	988	897	897	848
保健医療用品・器具	3,909	3,574	3,688	3,237	3,390
保健医療サービス	8,814	9,596	8,875	8,739	9,772
交 通 ・ 通 信	39,244	43,119	38,624	40,825	45,814
交 通	8,252	8,175	10,054	12,062	11,375
自動車等関係費	16,199	20,796	15,621	15,741	22,318
通 信	14,793	14,148	12,949	13,023	12,122
教 育	28,602	29,384	28,810	32,066	28,076
授 業 料 等	21,277	21,160	19,567	24,187	20,731
教科書・学習参考教材	410	451	341	389	330
補 習 教 育	6,915	7,773	8,902	7,489	7,016
教 養 娯 楽	34,598	36,710	38,624	43,328	44,135
教養娯楽用耐久財	4,025	4,378	3,209	4,266	4,457
教養娯楽用品	8,333	8,773	9,198	9,536	9,490
書籍・他の印刷物	3,618	3,317	3,037	3,061	2,781
教養娯楽サービス	18,621	20,242	23,179	26,466	27,407
その他の消費支出	53,428	60,594	57,096	52,872	57,228
諸 雑 費	27,245	32,743	32,195	27,699	32,074
こ づ かい	9,456	8,093	7,437	6,128	6,373
交 際 費	13,725	14,452	15,021	15,445	14,397
仕 送 り 金	3,003	5,307	2,444	3,600	4,384
土 地 家 屋 購 入	21,831	33,501	5,831	8,865	36,167
そ の 他 の 実 支 出	139,918	146,964	133,059	144,431	151,644
直 接 税	67,230	70,370	61,723	68,266	72,714
勤 労 所 得 税	33,077	34,059	30,252	32,584	37,644
個 人 住 民 税	27,546	27,946	24,840	27,623	25,971
他 の 税	6,606	8,365	6,631	8,058	9,098
社 会 保 険 料	72,633	76,565	70,962	75,828	78,889
公 的 年 金 保 険 料	43,916	46,511	43,149	44,655	46,434
健 康 保 険 料	23,495	24,167	22,152	24,035	24,996
介 護 保 険 料	3,779	4,374	4,061	4,425	4,376
他 の 社 会 保 険 料	1,444	1,514	1,600	2,714	3,084
そ の 他	56	28	373	336	41
実 支 出 以 外 の 支 出	772,860	768,437	723,924	773,375	827,197
預 貯 金	574,766	580,119	534,005	560,373	610,040
保 険 料	24,686	25,300	22,663	26,315	21,779
個 人 ・ 企 業 年 金 保 険 料	6,443	5,399	5,290	7,797	5,794
他 の 保 険 料	18,244	19,901	17,373	18,518	15,984
有 価 証 券 購 入	8,034	4,265	10,680	5,043	18,393
土 地 家 屋 借 金 返 済	49,588	47,766	44,024	53,074	44,061
他 の 借 金 返 済	1,320	1,889	2,571	1,964	1,659
ク レ ジ ッ ト 購 入 借 入 金 返 済	113,575	108,334	109,276	125,774	130,413
そ の 他	892	765	705	832	854
繰 上 げ	134,038	303,637	232,664	309,712	282,429
現 物 総 額	-	-	-	-	-
勤 労 者 世 帯 の 他	-	-	-	-	-
現 物 総 額	-	-	-	-	-
食 住 料	-	-	-	-	-
光 熱 ・ 水 道 料	-	-	-	-	-
家 具 ・ 家 事 用 品	-	-	-	-	-
被 服 及 び 履 物	-	-	-	-	-
保 健 医 療	-	-	-	-	-
交 通 ・ 通 信	-	-	-	-	-
教 育	-	-	-	-	-
教 養 娯 楽	-	-	-	-	-
そ の 他 の 消 費 支 出	-	-	-	-	-
可 処 分 所 得	561,620	583,422	550,979	576,153	620,361
貯 蓄 純 増	183,447	190,636	176,441	193,093	213,936

注:各費目の内訳は主要項目であり合計とは一致しない。

資料:東京都総務局統計部「都民のくらしむき-東京都生計分析調査報告」

6-4 都内の平均小売価格

(単位：円)					
品 目	銘 柄	単 位	令和4年 12 月	令和5年 12 月	令和6年 12 月
う る ち 米	国内産、精米、単一原料米(産地、品種及び産年が同一のもの)、袋入り(5 k g 入り)、「コシヒカリ」	1袋	2,336	2,386	4,018
食 パ ン	普通品	1kg	485	529	505
カ ッ プ 麵	中華タイプ、内容量78 g、「カップヌードル」	1個	173	198	196
ま ぐ ろ	めばち又はきはだ、刺身用、さく、赤身	100g	575	505	500
あ じ	まあじ、丸(長さ約15 c m以上)	100g	112	127	119
さ ば	「まさば」又は「ごまさば」、切り身、塩さばを除く	100g	144	140	144
い か	「するめいか」又は「やりいか」、丸	100g	210	241	269
牛 肉	輸入品、チルド(冷蔵)、肩ロース又はもも	100g	321	328	353
豚 肉	国産品、バラ(黒豚を除く)	100g	261	266	284
鶏 肉	ブロイラー、もも肉	100g	142	141	145
ハ ム	ロースハム、J A S 格付けなし、普通品	100g	216	222	244
鶏 卵	白色卵、パック詰(10個入り)、サイズ混合、[卵重]「MS52 g～LL76 g未満」、「MS52 g～L70 g未満」又は「M58 g～L70 g未満」	1パック	249	306	279
キ ャ ベ ツ		1kg	151	198	408
は く さ い	山東菜を除く	1kg	133	144	211
だ い こん		1kg	132	151	227
ト マ ト	ミニトマト(プチトマト)を除く	1kg	755	829	1,263
干 し の り	焼きのり、袋入り(全形10枚入り)、普通品	1袋	431	526	613
豆 腐	木綿豆腐、並	1kg	266	272	276
バ ナ ナ	フィリピン産(高地栽培などを除く)	1kg	274	318	344
食 用 油	キャノーラ(なたね)油、ポリ容器入り(900 g入り)	1本	483	463	398
し ょ う 油	木醸造、こいくちしょうゆ、生しょうゆ、J A S 規格品・特級、ペットボトル入り(450 m L 入り)、「キッコーマン」いつでも新鮮しぼりたて生しょうゆ	1本	254	294	313
み そ	米みそ、カップ入り(750 g入り)、並	1個	337	366	370
砂 糖	上白、袋入り(1 k g 入り)	1袋	226	259	279
せ ん べ い	うるち米製せんべい、しょう油味、個装タイプ袋入り、普通品	100g	140	154	166
コ ロ ッ ケ	ポテトタイプ、並	100g	130	141	129
緑 茶	煎茶(抹茶入りを含む)、袋入り(100～300 g 入り)	100g	581	584	594
中華そば(外食)	ラーメン、しょう油味(豚骨しょう油味を含む)、持ち帰りは除く	1杯	544	567	586
カレーライス(外食)	持ち帰りは除く	1皿	771	805	866
コーヒー(外食)	喫茶店(セルフサービス店及びコーヒースタンドを除く)におけるコーヒー、アイスコーヒーは除く、持ち帰りは除く	1杯	525	552	592
民 営 家 賃	民営借家の家賃(3.3 m <sup>2</sup> )	1ヶ月	8,795	8,800	9,764
畳 替 え 代	表替え、[畳表]緯：いぐさ；経：綿糸2本又は麻糸・綿糸2本；中級品、[へり]光輝べり、化繊、材料費及び表替え工賃を含む	1枚	8,806	9,513	9,413
大 工 手 間 代	家屋修理手間代、常用1人分	1日	21,100	22,100	23,625
灯 油	白灯油、詰め替え売り、店頭売り	18ℓ	2,251	2,290	2,228
冷 蔵 庫	冷凍冷蔵庫、[定格内容積]451～500 L、「5ドア」又は「6ドア」、I o T 機能付き(カメラ搭載を除く)	1台	209,369	223,970	233,122
電 気 洗 濯 機	全自動洗濯機、[洗濯方式]バルセーター式(縦型)、インバーター内蔵、[洗濯・脱水容量]8 k g、送風機能付き、エコ機能付き	1台	108,115	101,213	100,059
背 広 服	秋冬物、シングル上下、並型、総裏、[表地]毛100%、[サイズ]A体型(A4～A6)、[百貨店・専門店ブランド]「五大陸」、「J. P R E S S」、[ブラックレーベル・クレストブリッジ]又は「ダーバン」	1着	82,225	85,892	88,092
男子用ズボン	秋冬物、スラックス、[素材]毛100%、[サイズ]W76～94 c m、中級品	1本	13,277	14,383	14,868
ス カ ー ト	秋冬物、[素材]「毛100%」又は「毛50%以上・化学繊維混用」、[サイズ]W64～70 c m、中級品	1枚	11,172	12,812	12,472
ワイシャツ	長袖、シングルカフス、[素材]ポリエステル・綿混用、白(白織柄を含む)、[サイズ]えり回り39～41 c m・ゆき80～84 c m又はM～L、普通品	1枚	2,949	3,197	3,556
婦人用セーター	カーディガン、「長袖」又は「7分袖」、[素材]毛・化学繊維混用、[サイズ]M、普通品	1枚	3,845	4,580	3,820
男子用靴下	[素材]綿・化学繊維混用、無地、[サイズ]25 c m、1足、普通品	1足	533	544	556
男 子 靴	短靴、黒、[甲]牛革、[底]「合成ゴム」又は「ウレタン」、[底の製法]張り付け、[サイズ]25～26 c m、中級品	1足	11,037	11,941	12,760
婦 人 靴	パンプス、[甲]牛革、[底]合成ゴム、[底の製法]張り付け、[サイズ]23～24 c m、中級品	1足	9,652	9,698	11,429
ク リ ー ニ ング 代	ワイシャツ、水洗い、機械仕上げ、立体仕上げ、持ち込み、料金前払い、配達なし	1枚	255	249	254
感 冒 薬	第2類医薬品、総合かぜ薬、散剤、箱入り(44包入り)、「パブロンゴールドA<微粒>」	1箱	1,577	1,655	1,645
自動車教習料	公安委員会指定自動車教習所、第一種普通免許(A T 限定)、所持免許なし、一般コース、入所から卒業までの総費用	1回	312,368	319,166	325,436
映 画 観 覧 料	一般	1回	1,867	1,933	1,933
理 髪 料	総合調髪(カット、シェービング、シャンプー、セット)、男性(高校生以下を除く)	1回	4,019	4,103	4,192
パーマメント代	パーマメント(シャンプー、カット、ブロー又はセット込み)、ショート、女性(高校生以下を除く)	1回	9,478	9,645	9,742

注：銘柄については、小売物価統計調査の『調査品目及び基本銘柄』（令和6年12月次用）による。  
資料：東京都総務局統計部「東京の物価」

## 6-5 東京都区部消費者物価10大費目指数

(令和2年平均＝100)

年 及 び 月	総  合	上昇率(%)		食  料	住  居	光 熱 ・ 水 道	家具 ・ 家事用品	被 服 及 び 履 物	保 健 医 療	交 通 ・ 通 信	教  育	教 養 娛 楽	諸  雑  費
		対  前  月	対 前 年 同 月										
令和2年	100.0	0.1	-	100.0	100.0	100.0	100.0	100.0	100.0	100.0	100.0	100.0	100.0
3	99.8	△ 0.2	-	99.9	100.5	99.2	102.5	100.2	99.7	93.4	100.6	102.1	101.1
4	102.2	2.5	-	104.4	101.1	118.6	106.2	101.6	99.1	90.6	101.1	103.2	102.4
5	105.4	3.2	-	112.6	101.6	110.4	114.0	106.3	101.0	93.6	102.8	108.1	104.2
<b>6</b>	<b>107.9</b>	<b>2.3</b>	<b>-</b>	<b>117.4</b>	<b>102.3</b>	<b>113.0</b>	<b>118.6</b>	<b>109.2</b>	<b>102.6</b>	<b>94.9</b>	<b>96.2</b>	<b>115.0</b>	<b>105.7</b>
1月	106.6	0.1	1.8	115.3	101.9	107.2	114.4	106.6	101.8	94.5	103.2	111.7	104.8
2	106.7	0.1	2.5	115.0	101.9	107.5	115.4	107.1	101.9	94.4	103.6	112.8	105.2
3	107.1	0.3	2.6	115.6	102.0	108.8	114.6	108.4	102.0	94.3	103.8	113.9	105.3
4	107.0	0.0	1.8	115.9	102.0	109.4	117.3	109.6	101.7	94.6	94.0	115.2	105.5
5	107.4	0.3	2.2	116.4	102.2	113.2	118.5	109.8	101.9	94.4	93.7	114.8	105.5
6	107.5	0.1	2.3	116.2	102.2	116.9	119.3	109.6	102.5	94.6	93.7	113.5	105.7
7	107.8	0.3	2.2	116.1	102.3	120.1	119.7	108.5	102.7	95.0	93.7	115.0	105.6
8	108.4	0.5	2.6	117.0	102.4	119.3	121.1	108.1	102.9	95.3	93.7	117.8	106
9	108.1	△ 0.3	2.1	118.4	102.5	109.3	121.3	110.2	103.1	94.7	93.7	115.3	106.2
10	108.8	0.7	1.8	120.0	102.6	110.2	121.6	110.3	103.6	95.3	93.7	116.6	106.4
11	109.2	0.4	2.5	120.7	102.7	114.2	120.9	111.0	103.8	95.4	93.7	116.5	106.4
12	109.8	0.5	3.1	121.7	102.7	119.6	119.6	111.1	103.8	95.8	93.7	116.7	106.4

注：各年平均の対前月欄の数は、対前年上昇率を示す。

資料：東京都総務局統計部「東京の物価」

## 7-1 上水道施設及び付属設備

(各年度末現在)							
年 度	配 水 管			消 火 栓 数	制 水 弁 数	空 気 弁 数	排 水 弁 数
	総 延 長	配 水 本 管	配 水 小 管				
令和元年度	m 939,322.8	m 101,874.7	m 837,448.1	個 4,808	個 14,603	個 537	個 334
2	941,404.0	101,843.3	839,560.7	4,813	14,841	537	334
3	942,962.0	101,835.7	841,126.3	4,819	14,981	538	334
4	944,465.3	101,782.8	842,682.5	4,821	15,062	539	335
<b>5</b>	<b>947,420.1</b>	<b>101,757.6</b>	<b>845,662.5</b>	<b>4,832</b>	<b>15,276</b>	<b>543</b>	<b>335</b>

資料：東京都水道局事業年報

## 7-2 料金適用区分別上水道の給水件数

(各年度末現在)						
年 度	総 数	口径別料金 適用のもの	共同住宅扱い	公衆浴場営業	共 用	普 及 率
令和元年度	件 245,743	件 241,536	件 4,181	件 26	件 -	% 100
2	246,978	242,722	4,231	25	-	100
3	250,185	245,947	4,214	24	-	100
4	254,159	249,899	4,236	24	-	100
<b>5</b>	<b>258,360</b>	<b>254,137</b>	<b>4,199</b>	<b>24</b>	-	100

資料：東京都水道局事業年報



7-3 地域別下水道施設及び付属設備

(各年度末現在)									
年度及び地域	水再生センター	ポンプ所数	事務所数	下水道管きよ			マンホール数	汚水枳数	
				総数	幹線	枝線			
				m	m	m	個	個	
令和2年度		13	83	7	16,161,841	1,123,535	15,038,306	487,101	1,958,635
3		13	83	7	16,182,604	1,132,574	15,050,029	487,541	1,966,257
4		13	82	7	16,197,029	1,138,641	15,058,388	487,805	1,971,021
5		13	82	7	16,211,065	1,140,020	15,071,045	488,112	1,976,587
6		13	81	7	16,221,916	1,141,296	15,080,620	488,403	1,981,834
千代田区	-	1	1	299,708	42,706	257,002	6,744	26,502	
中央区	-	7	-	322,264	27,011	295,253	7,045	28,358	
港区	1	4	-	475,282	60,310	414,972	11,622	41,483	
新宿区	1	-	-	492,704	34,632	458,071	14,396	63,505	
文京区	-	2	-	321,684	48,601	273,084	8,863	39,724	
台東区	-	2	1	376,532	44,947	331,585	8,763	45,827	
墨田区	-	5	-	376,278	30,590	345,688	10,456	50,745	
江東区	2	20	1	753,308	47,323	705,985	17,109	55,472	
品川区	-	6	-	454,724	38,863	415,861	13,295	69,633	
目黒区	-	-	-	357,138	24,066	333,072	12,141	60,936	
大田区	1	10	1	1,210,771	83,598	1,127,174	35,915	161,091	
世田谷区	-	-	-	1,619,094	109,171	1,509,923	52,924	205,222	
渋谷区	-	-	-	314,368	15,749	298,619	10,461	52,976	
中野区	1	-	1	441,085	30,115	410,970	14,240	77,197	
杉並区	-	-	-	826,842	47,941	778,900	24,494	120,055	
豊島区	-	-	-	401,857	29,929	371,928	14,029	70,550	
北区	1	2	1	484,687	27,639	457,049	14,149	69,794	
荒川区	1	2	-	317,280	35,712	281,568	8,513	46,968	
板橋区	1	1	-	803,238	63,914	739,324	26,245	109,599	
練馬区	-	-	-	1,296,593	68,363	1,228,230	43,440	164,852	
足立区	2	6	-	2,123,465	109,768	2,013,697	64,974	164,445	
葛飾区	1	7	1	1,022,815	53,348	969,467	33,719	119,560	
江戸川区	1	6	-	1,130,199	67,001	1,063,198	34,866	137,340	
流域下水道	7	2	1	232,240	232,240	-	1,235	-	

注1：「流域下水道」は総数に含まれていない。  
注2：「下水道管きよ」は小数点以下を四捨五入しているため、各区の数値を合計しても総数と一致しない場合がある。  
注3：各地域の数値は、令和6年度のものの。  
資料：東京都下水道局施設管理部管路管理課、施設管理課

7-4 工業用水の1日平均使用量（工業統計調査ほか）

年	工場数	総使用水量	淡水使用量	水源別内訳					
				淡水					海水
				工業用水道	上水道	井戸水	その他	回収水	
		m <sup>3</sup> /日	m <sup>3</sup> /日	m <sup>3</sup> /日	m <sup>3</sup> /日	m <sup>3</sup> /日	m <sup>3</sup> /日	m <sup>3</sup> /日	m <sup>3</sup> /日
平成28年	49	4,159	4,159	2,589	1,449	28	93	-	-
29	44	3,713	3,713	2,295	1,299	30	89	-	-
30	45	3,680	3,680	2,276	1,287	28	89	-	-
令和元年	46	3,340	3,340	2,055	1,168	28	89	-	-
2	50	3,054	3,054	2,076	910	68	-	-	-

注1：調査対象は、従業者30人以上の事業所。  
注2：平成28・29・30年・令和元年「工業統計調査」、令和2年「令和3年経済センサス活動調査」  
資料：東京都総務局統計部「東京の工業」

## 8-1 区立小学校教員数、学級数、児童数及び職員数等の推移

(各年5月1日現在)																
年	校 数	教 員 数		学 級 数		児 童 数		職 員 数		体育館 数	プー ル 数	保有面積	敷地面積	1 学級 当たり 児童数	1 児童当たり	
		総 数	うち特別支 援学級及び 日本語学級	総 数	うち特別支 援学級及び 日本語学級	総 数	うち特別支 援学級及び 日本語学級	県 費	区 費						保 有 面 積	敷 地 面 積
令和3年	校 人	人	学級	学級	人	人	人	人				m <sup>2</sup>	m <sup>2</sup>	人	m <sup>2</sup>	m <sup>2</sup>
4	49	1,148	53	728	39	20,611	319	74	30	49	48	261,706	470,394	28.3	12.7	22.8
5	49	1,147	57	739	42	20,459	313	74	18	49	47	261,689	470,394	27.7	12.8	23.0
6	49	1,154	61	748	45	20,351	359	73	21	49	45	255,992	469,753	27.2	12.6	23.1
7	49	1,168	66	754	50	20,289	418	73	16	49	43	256,795	469,180	26.9	12.7	23.1
7	48	1,181	70	759	54	20,076	455	72	14	48	42	253,683	459,222	26.5	12.6	22.9

注1：特別支援学級には通級学級を含む。特別支援教室は含まない。

注2：高砂小学校及び清和小学校のプールは、中学校と共用のため、中学校に含める。

注3：保有面積は、令和7年度公立学校施設台帳の校舎及び屋内運動場の保有面積（給食室、プール専用付属室などを除く）。

資料：教育委員会事務局学校施設課、学務課、教育指導課

## 8-2 区立小学校別教員数、学級数、児童数及び教育研究指定校等

(令和7年5月1日現在)									
学 校 名	教員数	学級数	児 童 数	(指)教育研究指定校 (都)教育推進指定校	学 校 名	教員数	学級数	児 童 数	(指)教育研究指定校 (都)教育推進指定校
総 数	1,181	759	20,076		清 和	21	13	253	(指)国語科
本 田	22	14	304		中 之 台	25	18	415	
葛 飾	19	13	349	(指)算数科	綾 南	19	13	379	(指)算数科
梅 田	23	16	406		川 端	26	14	406	(指)国語科
南 綾 瀬	17	6	168		北 野	33	17	434	
上 千 葉	31	23	661		白 鳥	27	20	464	
堀 切	17	11	280	(指)全教科	松 上	30	22	567	
奥 戸	24	17	396	(指)国語科	西 小 菅	19	12	276	(都)小学校教科担任制等
上 平 井	25	12	269	(指)国語科	柴 原	19	13	333	(指)体育科
二 上	25	17	463		中 青 戸	34	19	572	
小 松 南	23	16	448		南 奥 戸	29	13	375	(指)体育科
高 砂	29	21	556		東 綾 瀬	18	12	261	
新 宿	19	13	342		原 田	29	13	371	(指)全教科
住 吉	28	19	502		東 柴 又	25	11	271	
亀 青	28	21	450		飯 塚	19	13	360	
道 上	27	19	593		西 亀 有	31	17	444	
金 町	18	12	329		花 の 木	25	17	490	
末 広	18	12	356		上 小 松	25	18	574	
柴 又	23	16	336		幸 田	33	20	583	
鎌 倉	18	12	288		細 田	26	19	533	
水 元	34	25	672		東 金 町	41	30	779	
こ す げ	22	15	325	(指)国語科	東 水 元	16	10	252	
半 田	25	18	566		よ つ ぎ	18	12	321	(指)体育科
宝 木 塚	27	12	365	(指)生活科・社会科・理科	東 四 つ 木	20	12	331	
青 戸	31	21	608	(指)国語科、(都)小学校教科担任制等					

資料：教育委員会事務局学務課、教育指導課

## 8-3 区立特別支援学校教員数、学級数、児童数及び教育研究指定校等

(令和7年5月1日現在)				
学 校 名	教 員 数	学 級 数	児 童 数	(指)教育研究指定校 (都)教育推進指定校
保田しおさい	人 23	学級 6	人 20	

注：教員数には寄宿舎指導員12人を含む。

資料：教育委員会事務局学務課、教育指導課



8-4 区立中学校教員数、学級数、生徒数及び職員数等の推移

(各年5月1日現在)																	
年	校 数	教 員 数		学 級 数		生 徒 数		職 員 数		体育館 数	プー ル 数	保有面積	敷地面積	1 学級 当たり 生徒数	1 生徒当たり		
		総 数	うち特別支 援学級及び 日本語学級	総 数	うち特別支 援学級及び 日本語学級	総 数	うち特別支 援学級及び 日本語学級	県 費	区 費					保 有 面 積	敷 地 面 積		
令和3年	校	人	人	学級	学級	人	人	人	人			m <sup>2</sup>	m <sup>2</sup>	人	m <sup>2</sup>	m <sup>2</sup>	
	24	599	46	293	31	8,782	243	35	22	24	24	158,893	272,746	30.0	18.1	31.1	
	4	24	594	49	294	31	8,800	227	35	16	24	24	160,363	272,746	29.9	18.2	31.0
	5	24	584	47	291	30	8,678	223	35	8	24	24	158,855	273,250	29.8	18.3	31.5
	6	24	588	46	293	31	8,673	250	35	8	24	24	158,896	273,250	29.6	18.3	31.5
7	24	598	49	293	34	8,663	264	35	6	23	23	157,755	276,403	29.6	18.2	31.9	

注1：特別支援学級には通級学級を含む。特別支援教室は含まない。  
注2：保有面積は、令和7年度公立学校施設台帳の校舎及び屋内運動場の保有面積（給食室、プール専用付属室などを除く。）  
資料：教育委員会事務局学校施設課、学務課、教育指導課

8-5 区立中学校別教員数、学級数、生徒数及び教育研究指定校等

(令和7年5月1日現在)									
学 校 名	教員数	学級数	生徒数	(指)教育研究指定校 (都)教育推進指定校	学 校 名	教員数	学級数	生徒数	(指)教育研究指定校 (都)教育推進指定校
総 数	人	学級	人		大 道	人	学級	人	
本 田	25	12	374	(指)人権尊重教育、(都)人権尊重教育	四 ツ 木	15	7	149	
金 町	29	16	551		小 松	27	10	334	
水 元	19	9	321		亀 有	24	12	355	
新 宿	29	15	415		立 石	25	13	368	(指)全教科
奥 戸	22	11	321		常 盤	30	13	444	
綾 瀬	22	10	250	(指)全教科	一 之 台	16	7	223	(指)総合的な学習の時間
上 平 井	30	17	527	(指)全教科	青 戸	37	22	541	
中 川	14	4	113		青 葉	31	14	459	(指)全教科
桜 道	24	12	429		高 砂	22	11	272	
堀 切	23	9	283		東 金 町	18	8	268	
双 葉 (夜間学級を除く)	19	9	269		葛 美	35	20	577	(指)全教科
双 葉 (夜間学級)	11	5	48		新 小 岩	28	15	386	

資料：教育委員会事務局学務課、教育指導課

8-6 区立幼稚園教員数、園児数、定員数、職員数の推移及び教育研究指定校等

(単位：人)							(各年５月１日現在)
年 及 び 園 名	園 数	教 員 数		園 児 数	定 員 数	職 員 数	(指)教育研究指定校 (都)教育推進指定校
		総 数	うち管理職員				
令和3年	2	6	2	55	225	2	
4	2	6	2	48	225	2	
5	2	6	2	48	225	2	
6	2	6	2	40	225	2	
7	1	4	1	25	160	1	
北 住 吉	1	4	1	25	160	1	

注1：定員数は、利用定員とする。  
注2：各幼稚園の教員数は令和7年度のものの。  
資料：教育委員会事務局教育総務課、学務課、教育指導課

## 8-7 用途別学校施設面積

(単位：㎡)			(各年5月1日現在)									
年	総 数			一 般 校 舎			屋 内 運 動 場			1人当たりの一般校舎の面積		
	小 学 校	中 学 校	特別支援学校	小 学 校	中 学 校	特別支援学校	小 学 校	中 学 校	特別支援学校	小 学 校	中 学 校	特別支援学校
令和3年	261,706	158,893	1,147	224,805	135,127	952	36,901	23,766	195	10.91	15.39	59.50
4	261,689	160,363	1,147	224,789	136,597	952	36,900	23,766	195	10.99	15.52	105.78
5	255,992	158,855	1,147	218,765	135,089	952	37,227	23,766	195	10.75	15.57	79.33
6	256,795	158,896	1,147	219,568	135,128	952	37,227	23,768	195	10.82	15.59	68.00
7	253,683	157,755	1,147	216,786	135,121	952	36,897	22,634	195	10.80	15.60	47.60

資料：教育委員会事務局学校施設課

## 8-8 不登校児童・生徒数の推移

(各年度末現在)				
年 度	小 学 校		中 学 校	
	不 登 校 児 童 数	不登校児童の出現率	不 登 校 生 徒 数	不登校生徒の出現率
	人	%	人	%
令和元年度	151	0.73	385	4.55
2	196	0.95	433	5.02
3	318	1.54	648	7.38
4	482	2.33	763	8.73
5	531	2.60	807	9.36

資料：教育委員会事務局総合教育センター教育支援課（教育委員会資料）

## 8-9 特別支援教育

### （1）小学校

(各年5月1日現在)					
年	固 定 級		通 級		特 別 支 援 教 室
	学 級 数	児 童 数	学 級 数	児 童 数	児 童 数
	学級	人	学級	人	人
令和3年	32	221	4	50	868
4	36	234	4	48	900
5	37	257	4	48	842
6	41	277	4	58	848
7	43	295	4	53	1,014

### （2）中学校

(各年5月1日現在)					
年	固 定 級		通 級		特 別 支 援 教 室
	学 級 数	生 徒 数	学 級 数	生 徒 数	生 徒 数
	学級	人	学級	人	人
令和3年	24	154	2	6	222
4	25	158	2	7	263
5	23	148	2	4	213
6	24	161	2	6	221
7	27	178	2	4	216

資料：教育委員会事務局学務課

8-10 日本語指導

(1) 日本語学級

年	小 学 校		中 学 校	
	学 級 数	児 童 数	学 級 数	生 徒 数
令和3年	学級 3	人 48	学級 5	人 83
4	2	31	4	62
5	4	54	5	71
6	5	83	5	83
7	7	107	5	82

資料：教育委員会事務局学務課

(2) にほんごステップアップ教室

年 度	延 べ 利 用 者 数	
	児 童 数 (小 学 校)	生 徒 数 (中 学 校)
令和2年度	47	29
3	31	7
4	51	27
5	83	44
6	95	45

注：にほんごステップアップ教室は在籍期間が原則4か月間のため、各年度における延べ利用者数を掲載。  
資料：教育委員会事務局総合教育センター教育支援課

8-11 男女別、年齢別児童生徒の身長、体重の平均

年 齢			検 査 人 員	身 長	体 重
小学校	6歳	男	人 1,692	cm 117.2	kg 21.7
		女	1,557	116.0	21.0
	7歳	男	1,718	123.1	24.7
		女	1,586	122.4	23.8
	8歳	男	1,742	129.0	27.7
		女	1,661	128.1	27.2
	9歳	男	1,722	134.6	31.8
		女	1,703	134.5	30.9
	10歳	男	1,747	139.9	35.4
		女	1,670	141.7	35.8
	11歳	男	1,733	146.5	40.2
		女	1,622	148.1	40.5
中学校	12歳	男	1,473	154.2	45.4
		女	1,350	153.0	45.4
	13歳	男	1,383	161.8	51.6
		女	1,367	155.3	48.2
	14歳	男	1,458	166.6	55.7
		女	1,343	156.9	50.3

注：測定時期、令和6年6月  
資料：教育委員会事務局学務課

## 8-12 都立学校

(令和7年5月1日現在)

施 設 名	所 在 地	開 校 年 月 日	建 築 延 面 積	学 級 数	生 徒 数
			㎡	学級	人
葛 飾 野 高 校	亀有1-7-1	S15. 1. 12	13,759	24	939
南葛飾高校（全日制）	立石6-4-1	S15. 1. 12	12,538	18	686
南葛飾高校（定時制）	-	-	-	4	69
葛飾商業高校（全日制）	新宿3-14-1	S37. 4. 1	16,179	18	597
葛飾商業高校（定時制）	-	S23. 4. 1	-	8	47
本 所 工 科 高 校	南水元4-21-1	S10. 10. 1	16,428	4	19
農産高校（全日制）	西亀有1-28-1	S23. 4. 1	18,660	12	393
農産高校（定時制）	-	-	-	4	52
葛 飾 総 合 高 校	南水元4-21-1	H19. 4. 1	16,428	15	566
葛 飾 盲 学 校	堀切7-31-5	S37. 1. 9	9,224	15	29
葛 飾 ろ う 学 校	西亀有2-58-1	H14. 4. 1	12,275	38	155
水元特別支援学校	西水元5-2-1	S51. 12. 27	10,193	75	376
葛 飾 特 別 支 援 学 校	金町2-14-1	S55. 4. 1	7,651	26	178
水 元 小 合 学 園	水元1-24-1	H27. 4. 1	25,066	48	313

資料：教育委員会事務局教育総務課

## 8-13 私立中学校、高等学校

(令和7年5月1日現在)

施 設 名	所 在 地	開 校 年 月 日	建 築 延 面 積	学 級 数	生 徒 数
			㎡	学級	人
共 栄 学 園 中 学 校	お花茶屋2-6-1	S17. 11. 8	12,412	9	247
共 栄 学 園 高 等 学 校	お花茶屋2-6-1	S17. 11. 8	中学校に含む	28	884
修 徳 中 学 校	青戸8-10-1	S24. 9	13,750	6	218
修 徳 高 等 学 校	青戸8-10-1	S24. 9	中学校に含む	23	879
東 京 シ ュ ー レ 葛 飾 中 学 校	新小岩3-25-1	H19. 4. 1	3,418	3	118

注1：開設年月日については、所在地に開設された年月日で統一。

注2：共栄学園及び修徳の建築延面積は、中学校・高等学校を合わせたもの。

注3：修徳は昭和24年9月に墨田区から現所在地に移転。

資料：教育委員会事務局教育総務課

## 8-14 私立大学

(令和7年5月1日現在)

施 設 名	所 在 地	開 校 年 月	校 舎 面 積	学 生 数	学部数、研究科数
			㎡	人	
東 京 聖 栄 大 学	西新小岩1-4-6	H17. 4	12,943	490	1
東京理科大学 葛飾キャンパス（学部）	新宿6-3-1	H25. 4	118,313	5,533	3
東京理科大学 葛飾キャンパス（大学院）	新宿6-3-1	H25. 4	学部を含む	1,423	3

注1：校舎面積は大学設置基準（昭和31年文部省令第28号）に規定する校舎の面積を掲載している。

注2：東京理科大学の学生数は、葛飾キャンパス内の学部・学科又は研究科・専攻に所属する学生数を掲載している。

資料：政策経営部政策企画課

8-15 私立幼稚園

(令和7年5月1日現在)				
施 設 名	所 在 地	園 児 数	組 数	
あ す な ろ 幼 稚 園	奥戸3-28-21	人 199	組 11	
あ や め 幼 稚 園	堀切7-17-6	109	6	
延 命 幼 稚 園	東水元3-18-18	69	4	
葛 飾 こ ど も の 園 幼 稚 園	立石2-29-6	66	3	
葛 飾 白 百 合 幼 稚 園	西新小岩4-19-13	72	6	
葛 飾 や ま び こ 幼 稚 園	青戸8-4-20	73	4	
葛 飾 若 草 幼 稚 園	細田5-4-11	161	8	
上 平 井 幼 稚 園	東新小岩5-11-15	242	11	
共 栄 幼 稚 園	お花茶屋2-6-1	96	5	
熊 野 幼 稚 園	立石8-44-31	199	12	
千 鶴 幼 稚 園	堀切5-41-22	100	6	
東 光 幼 稚 園	お花茶屋1-2-15	29	4	
東 江 幼 稚 園	東金町2-25-12	107	6	
浜 島 幼 稚 園	東金町5-47-5	51	3	
遍 照 院 幼 稚 園	水元5-5-33	40	3	
摩 耶 幼 稚 園	立石8-4-12	-	-	
水 元 八 千 代 幼 稚 園	西水元3-12-12	111	6	
明 昭 第 二 幼 稚 園	堀切1-26-15	156	8	
や く し 幼 稚 園	東四つ木1-5-9	122	7	
ル ン ビ ニ ー 幼 稚 園	柴又7-10-30	98	6	
和 光 幼 稚 園	奥戸5-5-16	54	3	

注1：認定こども園（幼稚園型、幼保連携型）は、「9-28 認定こども園」に掲載。  
注2：摩耶幼稚園は現在休園中。  
資料：子育て支援部子育て施設支援課

8-16 学校数、教員数及び在学者数（学校基本調査）

(令和6年5月1日現在)					
種 類	学 校 数	教 員 数	在 学 者 数		
			総 数	男	女
幼 稚 園		人	人	人	人
	27	314	2,844	1,413	1,431
	公 立	2	40	24	16
私 立	25	308	2,804	1,389	1,415
	幼保連携型認定こども園	7	1,125	580	545
	公 立	-	-	-	-
小 学 校	7	203	1,125	580	545
	49	1,246	20,289	10,432	9,857
	公 立	49	1,246	10,432	9,857
中 学 校	-	-	-	-	-
	27	636	9,206	4,754	4,452
	公 立	24	598	4,447	4,185
高 等 学 校	3	38	574	307	267
	8	374	5,119	2,851	2,268
	公 立	6	278	1,780	1,540
特 別 支 援 学 校	2	96	1,799	1,071	728
	6	439	1,016	678	338
	公 立	6	439	1,016	338
専 修 学 校	-	-	-	-	-
	5	62	1,185	817	368
	公 立	-	-	-	-
各 種 学 校	5	62	1,185	817	368
	2	-	-	-	-
	公 立	-	-	-	-
私 立	-	-	-	-	-
	2	-	-	-	-

注1：幼稚園型認定こども園は幼稚園に含める。  
注2：教員数及び生徒数には、通級の特別支援学級、日本語学級及び夜間学級を含めない。  
注3：教員数は本務者とし、休職者、産休者及び育児・介護休業者並びに産休代替者及び育児・介護休業代替者を含む。  
資料：東京都総務局統計部「学校基本調査報告」

8-17 学校数、教員数、学級数及び児童生徒数の推移（学校基本調査）

(各年5月1日現在)									
年	種 別	小 学 校				中 学 校			
		学 校 数	教 員 数	学 級 数	児 童 数	学 校 数	教 員 数	学 級 数	生 徒 数
令和2年	公立	49	1,225	718	20,630	24	585	272	8,590
	私立	-	-	-	-	3	39	18	509
3	公立	49	1,224	721	20,611	24	617	281	8,737
	私立	-	-	-	-	3	40	18	509
4	公立	49	1,232	733	20,459	24	611	283	8,755
	私立	-	-	-	-	3	42	18	540
5	公立	49	1,233	740	20,351	24	601	280	8,636
	私立	-	-	-	-	3	43	18	531
6	公立	49	1,246	745	20,289	24	598	282	8,632
	私立	-	-	-	-	3	38	18	574

注1：教員数、学級数及び生徒数には、通級の特別支援学級、日本語学級及び夜間学級を含めない。  
注2：教員数は本務者とし、休職者、産休者及び育児・介護休業者並びに産休代替者及び育児・介護休業代替者を含む。  
資料：東京都総務局統計部「学校基本調査報告」

8-18 卒業後の状況（学校基本調査）

（1）中学生

(令和6年3月卒業)															
区 分	総 数	高等学校等 進学者 (A)		専修学校 (高等 課程) 進学者 (B)	専修学校 (一般 課程) 進学者 (C)	公共職業 能力開発 施設等 進学者 (D)	就職者等(左記A～Dを除く)				左記以 外の者	死 亡・ 不 詳	高 等 学校等 進学率	就職者 (再掲)	卒業者に 占める 就職者の 割合
		人	人				自営業主	常用雇用 者(無期 雇用者)	常用雇用 者(有期 雇用者)	臨 時 労働者					
総 数	3,107	3,051	270	20	3	-	2	2	-	1	28	-	98.2	4	0.1
男	1,584	1,554	146	8	2	-	1	1	-	1	17	-	98.1	2	0.1
女	1,523	1,497	124	12	1	-	1	1	-	-	11	-	98.3	2	0.1
公 立	2,931	2,881	242	18	3	-	2	2	-	1	24	-	98.3	4	0.1
私 立	176	170	28	2	-	-	-	-	-	-	4	-	96.6	-	-

注1：区内の中学校を卒業した人数であり、区内に在住する中学生の人数とは異なる。  
注2：就職者は、A～Dの者を含む就職者等のうち、自営業主、無期雇用労働者及び有期雇用労働者で雇用契約期間1年以上かつフルタイム勤務相当の者。

（2）高校生

(令和6年3月卒業)															
区 分	総 数	大学等 進学者 (A)		専修学校 (専門 課程) 進学者 (B)	専修学校 (一般 課程) 進学者 (C)	公共職業 能力開発 施設等 進学者 (D)	就職者等(左記A～Dを除く)				左記以 外の者	死 亡・ 不 詳	大学等 進学率	就職者 (再掲)	卒業者に 占める 就職者の 割合
		人	人				自営業主	常用雇用 者(無期 雇用者)	常用雇用 者(有期 雇用者)	臨 時 労働者					
総 数	1,466	760	759	291	91	4	3	156	1	-	160	-	51.8	159	10.8
男	785	434	434	117	43	3	2	93	1	-	92	-	55.3	95	12.1
女	681	326	325	174	48	1	1	63	-	-	68	-	47.9	64	9.4
公 立	951	364	363	240	89	3	3	149	1	-	102	-	38.3	152	16.0
私 立	515	396	396	51	2	1	-	7	-	-	58	-	76.9	7	1.4

注1：区内の高等学校を卒業した人数であり、区内に在住する高校生の人数とは異なる。  
注2：就職者は、A～Dの者を含む就職者等のうち、自営業主、無期雇用労働者及び有期雇用労働者で雇用契約期間1年以上かつフルタイム勤務相当の者。  
資料：東京都総務局統計部「学校基本調査報告」

8-19 奨学資金貸付状況

(単位：円)				(各年度末現在)	
年 度	貸 付 口 数	貸 付 金	返 還 金		
令和2年度	29	8,560,000	36,031,900		
3	23	6,826,000	32,063,000		
4	20	6,154,000	30,784,950		
5	18	5,528,000	25,147,150		
6	14	4,458,000	23,375,650		

資料：教育委員会事務局教育総務課

8-20 区立図書館利用状況と図書館蔵書数

(1) 利用状況 (図書・雑誌)

(各年度末現在)															
年 度	総 数			中 央 図 書 館			立 石 図 書 館			お 花 茶 屋 図 書 館			上 小 松 図 書 館		
	貸 出 冊 数	開 館 日 数	1日1館 当たり	貸 出 冊 数	開 館 日 数	1日1館 当たり	貸 出 冊 数	開 館 日 数	1日1館 当たり	貸 出 冊 数	開 館 日 数	1日1館 当たり	貸 出 冊 数	開 館 日 数	1日1館 当たり
令和4年度	冊 日	冊 日	冊 日	冊 日	冊 日	冊 日	冊 日	冊 日	冊 日	冊 日	冊 日	冊 日	冊 日	冊 日	冊 日
5	3,054,909	3,971	769	816,115	349	2,338	393,791	349	1,128	229,089	292	785	212,792	292	729
6	2,963,100	4,449	666	799,454	349	2,291	378,247	350	1,081	223,475	293	763	190,693	293	651
	2,828,711	4,612	613	766,181	346	2,214	356,957	346	1,032	208,772	294	710	162,817	294	554

年 度	亀 有 図 書 館			水 元 図 書 館			鎌 倉 図 書 館			四 つ 木 地 区 図 書 館			こ す げ 地 区 図 書 館		
	貸 出 冊 数	開 館 日 数	1日1館 当たり	貸 出 冊 数	開 館 日 数	1日1館 当たり	貸 出 冊 数	開 館 日 数	1日1館 当たり	貸 出 冊 数	開 館 日 数	1日1館 当たり	貸 出 冊 数	開 館 日 数	1日1館 当たり
令和4年度	冊 日	冊 日	冊 日	冊 日	冊 日	冊 日	冊 日	冊 日	冊 日	冊 日	冊 日	冊 日	冊 日	冊 日	冊 日
5	210,128	292	720	230,970	292	791	269,689	292	924	68,051	294	231	146,106	294	497
6	201,122	293	686	226,384	293	773	266,097	293	908	63,762	295	216	136,208	295	462
	197,889	294	673	204,626	293	698	249,857	295	847	58,842	293	201	129,847	293	443

年 度	奥 戸 地 区 図 書 館			青 戸 地 区 図 書 館			西 水 元 地 区 図 書 館			に い じ ゅ く 地 区 図 書 館			新 小 岩 図 書 サービス カウンター		
	貸 出 冊 数	開 館 日 数	1日1館 当たり	貸 出 冊 数	開 館 日 数	1日1館 当たり	貸 出 冊 数	開 館 日 数	1日1館 当たり	貸 出 冊 数	開 館 日 数	1日1館 当たり	貸 出 冊 数	開 館 日 数	1日1館 当たり
令和4年度	冊 日	冊 日	冊 日	冊 日	冊 日	冊 日	冊 日	冊 日	冊 日	冊 日	冊 日	冊 日	冊 日	冊 日	冊 日
5	78,711	292	270	150,695	294	513	44,712	294	152	153,727	345	446	-	-	-
6	70,741	295	240	145,187	295	492	40,024	293	137	150,474	346	435	18,093	171	106
	65,727	293	224	141,005	293	481	38,470	293	131	140,724	345	408	53,331	347	154

年 度	リリオ亀有図書サービスカウンター		
	貸 出 冊 数	開 館 日 数	1日1館 当たり
令和4年度	冊 日	冊 日	冊 日
5	50,333	-	-
6	53,139	295	180
	53,666	293	183

注 1：貸出冊数には、団体及び他自治体協力を含む。  
注 2：中央図書館の貸出冊数には、男女平等推進センター図書資料室の貸出冊数（R4：6,214冊、R5：7,228冊、R6：6,056冊）を含む。  
注 3：新小岩図書サービスカウンター及びリリオ亀有図書サービスカウンターは、連携施設  
注 4：新小岩図書サービスカウンターは、令和5年10月1日開設

(2) 利用状況 (その他)

(各年度末現在)															
年 度	総 数			中 央 図 書 館			立 石 図 書 館			お 花 茶 屋 図 書 館			上 小 松 図 書 館		
	登 録 者 数	視 聴 覚 資 料 貸 出 数	会 議 室 利 用 件 数	登 録 者 数	視 聴 覚 資 料 貸 出 数	会 議 室 利 用 件 数	登 録 者 数	視 聴 覚 資 料 貸 出 数	会 議 室 利 用 件 数	登 録 者 数	視 聴 覚 資 料 貸 出 数	会 議 室 利 用 件 数	登 録 者 数	視 聴 覚 資 料 貸 出 数	会 議 室 利 用 件 数
令和4年度	人 点 件	人 点 件	人 点 件	人 点 件	人 点 件	人 点 件	人 点 件	人 点 件	人 点 件	人 点 件	人 点 件	人 点 件	人 点 件	人 点 件	人 点 件
5	100,932	129,100	5,394	38,499	49,139	1,747	11,382	17,168	-	8,553	7,138	217	8,143	8,866	1,093
6	105,875	119,258	5,956	42,312	47,699	1,658	11,269	14,648	-	8,412	6,584	415	8,231	6,909	1,104
	107,289	114,616	7,566	44,583	44,987	1,747	11,185	13,763	-	8,228	6,990	1,886	7,958	5,718	1,104

年 度	亀 有 図 書 館			水 元 図 書 館			鎌 倉 図 書 館			四 つ 木 地 区 図 書 館			こ す げ 地 区 図 書 館		
	登 録 者 数	視 聴 覚 資 料 貸 出 数	会 議 室 利 用 件 数	登 録 者 数	視 聴 覚 資 料 貸 出 数	会 議 室 利 用 件 数	登 録 者 数	視 聴 覚 資 料 貸 出 数	会 議 室 利 用 件 数	登 録 者 数	視 聴 覚 資 料 貸 出 数	会 議 室 利 用 件 数	登 録 者 数	視 聴 覚 資 料 貸 出 数	会 議 室 利 用 件 数
令和4年度	人 点 件	人 点 件	人 点 件	人 点 件	人 点 件	人 点 件	人 点 件	人 点 件	人 点 件	人 点 件	人 点 件	人 点 件	人 点 件	人 点 件	人 点 件
5	6,368	5,839	604	6,984	7,453	-	7,805	9,934	991	1,970	2,681	-	2,307	6,491	742
6	6,566	5,158	875	6,864	6,937	-	7,927	8,922	1,009	1,947	2,777	-	2,456	6,204	895
	6,481	6,157	889	6,779	6,785	-	7,880	8,817	1,055	1,939	2,627	-	2,519	5,281	885

年 度	奥 戸 地 区 図 書 館			青 戸 地 区 図 書 館			西 水 元 地 区 図 書 館			に い じ ゅ く 地 区 図 書 館			新 小 岩 図 書 サービス カウンター		
	登 録 者 数	視 聴 覚 資 料 貸 出 数	会 議 室 利 用 件 数	登 録 者 数	視 聴 覚 資 料 貸 出 数	会 議 室 利 用 件 数	登 録 者 数	視 聴 覚 資 料 貸 出 数	会 議 室 利 用 件 数	登 録 者 数	視 聴 覚 資 料 貸 出 数	会 議 室 利 用 件 数	登 録 者 数	視 聴 覚 資 料 貸 出 数	会 議 室 利 用 件 数
令和4年度	人 点 件	人 点 件	人 点 件	人 点 件	人 点 件	人 点 件	人 点 件	人 点 件	人 点 件	人 点 件	人 点 件	人 点 件	人 点 件	人 点 件	人 点 件
5	1,603	3,237	-	3,427	4,532	-	1,583	1,487	-	2,308	2,964	-	-	-	-
6	1,617	2,561	-	3,534	3,562	-	1,558	1,446	-	2,732	3,049	-	292	681	-
	1,557	2,132	-	3,414	3,720	-	1,477	1,183	-	2,451	2,233	-	599	1,803	-

年 度	リリオ亀有図書サービスカウンター		
	登 録 者 数	視 聴 覚 資 料 貸 出 数	会 議 室 利 用 件 数
令和4年度	人 点 件	人 点 件	人 点 件
5	-	2,171	-
6	158	2,121	-
	239	2,420	-

注 1：登録者数には団体及び他自治体協力を含む。  
注 2：中央図書館の登録者数には、男女平等推進センター図書資料室の登録者数（R4：149人、R5：155人、R6：151人）を含む。  
注 3：視聴覚資料とは、CD・カセット・ビデオテープ・DVDなど  
注 4：視聴覚資料貸出数には、団体及び他自治体協力を含む。  
注 5：中央図書館の視聴覚資料貸出数には、男女平等推進センター図書資料室の貸出数（R4：232点、R5：285点、R6：372点）を含む。  
注 6：新小岩図書サービスカウンター及びリリオ亀有図書サービスカウンターは、連携施設  
注 7：令和5年度からリリオ亀有図書サービスカウンターでの利用登録を開始  
注 8：新小岩図書サービスカウンターは、令和5年10月1日開設

(3) 蔵書数 (図書)

(単位：冊)		(令和7年4月1日現在)													
分 類	総 数	中 央 図 書 館	立 石 図 書 館	お花茶屋 図 書 館	上小松 図 書 館	亀 有 図 書 館	水 元 図 書 館	鎌 倉 図 書 館	四つ木 地 区 図 書 館	こすげ 地 区 図 書 館	奥 戸 地 区 図 書 館	青 戸 地 区 図 書 館	西水元 地 区 図 書 館	にいじゅく 地 区 図 書 館	
総 数	1,269,721	427,913	113,878	94,829	99,721	110,169	91,925	112,283	37,036	41,201	38,787	33,701	37,263	31,015	
総 記	30,609	11,937	2,926	1,911	2,541	3,157	2,014	2,164	636	783	784	613	572	571	
宗 教 ・ 哲 学	34,752	13,868	2,701	2,495	2,922	2,995	2,215	2,297	879	1,093	1,106	671	793	717	
歴 史 ・ 地 理 ・ 伝 記	84,837	31,838	6,664	7,090	8,067	6,938	5,666	7,353	1,731	2,378	2,401	1,907	1,571	1,233	
社 会 科 学	133,873	56,714	11,463	9,277	10,638	11,092	8,081	9,833	2,529	3,536	3,111	2,217	2,911	2,471	
自 然 科 学	85,642	26,629	7,599	6,752	7,461	6,427	5,858	7,941	2,475	3,548	2,955	2,330	2,965	2,702	
工 ・ 鉱 業 , 家 事	84,797	23,048	9,261	5,614	6,999	6,349	5,730	6,920	3,392	4,582	3,843	2,989	3,172	2,898	
産 業 ・ 交 通	31,979	10,800	3,367	2,116	2,675	2,459	1,957	3,614	815	1,137	1,109	662	777	491	
芸 術 ・ ス ポ ー ツ	90,019	30,493	7,851	7,158	8,459	8,673	6,681	7,651	2,186	2,836	2,380	1,969	2,251	1,431	
語 学	22,136	8,289	2,403	1,477	1,246	1,722	1,675	1,937	574	689	579	568	569	408	
文 学	271,440	84,557	21,895	21,038	22,237	27,421	20,145	27,896	7,956	7,173	8,486	7,749	9,406	5,481	
参 考 図 書	36,872	19,913	2,655	2,545	2,373	3,085	2,515	2,096	128	445	344	348	244	181	
漫 画	13,368	2,887	2,383	910	507	609	1,310	1,578	914	526	476	374	366	528	
ビ ジ ネ ス ・ 特 集	10,409	1,564	1,049	1,320	1,305	1,466	1,610	702	121	92	96	132	158	794	
文 庫	118,199	29,341	12,126	9,140	7,094	9,561	9,636	13,327	5,909	5,475	4,689	4,038	4,215	3,648	
外 国 語 図 書	13,038	6,775	562	772	1,058	1,842	799	922	42	70	24	11	64	97	
郷 土 ・ 行 政 資 料	53,075	31,270	4,228	3,060	2,040	3,106	2,208	2,143	905	880	967	881	868	519	
かつしかコレクション	3,126	3,126	-	-	-	-	-	-	-	-	-	-	-	-	
点 字 図 書	2,513	1,894	89	112	73	69	89	80	14	22	14	17	24	16	
大 活 字 図 書	8,716	2,664	848	688	604	1,411	923	813	214	162	138	74	150	27	
紙 芝 居	7,348	1,748	681	411	571	605	812	610	391	347	275	218	291	388	
絵 本	132,449	28,186	13,102	10,929	10,838	11,157	11,989	12,388	5,218	5,418	5,003	5,924	5,888	6,409	
そ の 他	524	372	25	14	13	25	12	18	7	9	7	9	8	5	

注：新小岩図書サービスカウンター及びリリオ亀有図書サービスカウンターは、蔵書を保有していない。

注：新小岩図書サービスカウンター及びリリオ亀有図書サービスカウンターは、蔵書を保有していない。

(4) 視聴覚資料数

(単位：点)										(令和7年4月1日現在)						
分 類	総 数	中 央 図 書 館	立 石 図 書 館	お花茶屋 図 書 館	上小松 図 書 館	亀 有 図 書 館	水 元 図 書 館	鎌 倉 図 書 館	四つ木 地 区 図 書 館	こすげ 地 区 図 書 館	奥 地 区 図 書 館	戸 地 区 図 書 館	青 地 区 図 書 館	戸 地 区 図 書 館	西水元 地 区 図 書 館	にいじゅく 地 区 図 書 館
視 聴 覚 資 料	47,964	15,277	4,813	3,630	3,819	4,781	3,469	3,929	1,773	1,545	1,405	1,359	1,401			763
注：新小岩図書サービスカウンター及びリリオ亀有図書サービスカウンターは、視聴覚資料を保有していない。																

注：新小岩図書サービスカウンター及びリリオ亀有図書サービスカウンターは、視聴覚資料を保有していない。

(5) 視聴覚資料利用状況の推移

年 度	総 数		C D		カ セ ッ ト		ビ デ オ		D V D		そ の 他	
	所蔵数	貸出数	所蔵数	貸出数	所蔵数	貸出数	所蔵数	貸出数	所蔵数	貸出数	所蔵数	貸出数
			枚	枚	本	本	本	本	枚	枚	枚	枚
令和2年度	44,690	125,198	37,755	107,078	1,993	862	241	3	4,701	17,155	-	100
3	46,752	135,237	38,250	117,608	1,893	709	221	-	4,786	16,800	1,602	120
4	47,391	129,100	39,221	111,937	1,243	380	221	5	4,928	16,638	1,778	140
5	47,918	119,258	39,620	101,797	1,142	312	221	-	5,020	17,028	1,915	121
6	47,964	114,616	39,832	95,436	985	505	220	8	5,105	18,521	1,822	146

注：その他の所蔵数については、令和3年度より集計している。

資料：教育委員会事務局中央図書館



## 8-21 葛飾区郷土と天文の博物館

## (1) 入館者数

(単位：人)

所在地：白鳥3-25-1

年 度	総 数	一 般			団 体	障 害	免 除	学 校	土曜無料	1日当たり 入館者数
		大 人	小 中 学	幼 児						
令和2年度	6,070	3,589	558	570	-	230	780	-	343	29
3	20,102	7,577	1,470	1,382	-	530	2,456	5,711	976	70
4	34,549	13,629	2,663	2,517	-	1,705	5,317	6,595	2,123	120
5	40,876	14,957	2,630	2,405	614	1,563	8,704	7,015	2,988	141
<b>6</b>	<b>24,965</b>	<b>10,358</b>	<b>2,097</b>	<b>1,617</b>	<b>385</b>	<b>1,093</b>	<b>1,779</b>	<b>6,123</b>	<b>1,513</b>	<b>167</b>

注：学校については、区外学校及び区外幼・保育園利用を含む。

## (2) 観覧者数

(単位：人)

年 度	総 数	一 般			団 体	障 害	免 除	学 校	土曜無料	1投映当たり 観覧者数
		大 人	小 中 学	幼 児						
令和2年度	3,486	1,964	436	347	-	153	315	-	271	12
3	14,153	4,445	1,120	843	-	355	871	5,711	808	18
4	25,176	9,253	2,281	1,758	-	1,508	1,859	6,595	1,922	32
5	26,986	10,047	2,086	1,586	441	1,225	2,516	7,015	2,070	28
<b>6</b>	<b>20,073</b>	<b>7,142</b>	<b>1,730</b>	<b>1,049</b>	<b>185</b>	<b>924</b>	<b>1,584</b>	<b>6,123</b>	<b>1,336</b>	<b>39</b>

## (3) 番組別観覧者数

(単位：人)

年 度	総 数	季 節 の 番 組 他	アンコール アワー	子ども番組	学習投映	宇 宙 塾	コンサート
令和2年度	3,486	-	3,486	-	-	-	-
3	14,153	7,176	-	1,266	5,711	-	-
4	25,176	12,332	885	5,210	6,595	154	-
5	26,986	9,810	4,645	5,380	7,015	-	136
<b>6</b>	<b>20,073</b>	<b>6,369</b>	<b>4,028</b>	<b>3,519</b>	<b>6,123</b>	<b>-</b>	<b>34</b>

資料：郷土と天文の博物館

## 8-22 総合教育センター

(単位：件)

所在地：鎌倉2-12-1

年 度	教 育 相 談 受 理 件 数			延 べ 相 談 件 数	相 談 終 了 件 数
	総 数	新 規	継 続		
令和2年度	351		351	-	351
3	390		390	-	390
4	521		521	-	521
5	610		610	-	610
<b>6</b>	<b>523</b>		<b>523</b>	<b>-</b>	<b>523</b>

資料：教育委員会事務局総合教育センター教育支援課

## 8-23 科学教育センター

(単位：人)

住所：新宿6-3-2

年 度	入 館 者 数		利 用 数	
	総 数	団 体	個 人	利 用
令和2年度	9,246		89	9,157
3	10,061		2,111	7,950
4	14,695		2,935	11,760
5	40,112		6,124	33,988
<b>6</b>	<b>49,613</b>		<b>6,637</b>	<b>42,976</b>

注：新型コロナウイルス感染症拡大防止のため、令和2年3月1日から6月15日まで、令和3年4月25日から5月31日まで休館。

また、令和2年6月16日から令和3年4月24日まで、令和3年6月1日から令和5年3月31日まで見学できる時間・人数を制限して開館。

資料：教育委員会事務局教育指導課

128 教育・施設利用状況

8-24 生涯学習人材バンク

(単位：人)		(各年度4月1日現在)						
年 度	分 野 別 登 録 者 数							
	総 数	芸 術 ・ 文 化	ス ポ ー ツ	家 庭 生 活	社 会 生 活	教 養	レ ジ ャ ー	
令和3年度	180	72	18	29	29	30	2	
4	171	67	17	30	27	28	2	
5	136	52	13	30	17	22	2	
6	121	48	13	27	13	18	2	
7	122	44	13	29	18	16	2	

注：複数分野の登録者あり。  
資料：教育委員会事務局生涯学習課

8-25 区指定・登録文化財

(1) 指定文化財

(単位：件)		(各年度4月1日現在)						
年 度	総 数	有 形 文 化 財	無 形 文 化 財	有 形 民 俗 文 化 財	無 形 民 俗 文 化 財	史 跡	名 勝	天 然 記 念 物
令和3年度	94	60	2	19	2	4	1	6
4	94	60	2	19	2	4	1	6
5	94	60	2	19	2	4	1	6
6	94	60	2	19	2	4	1	6
7	96	62	2	19	2	4	1	6

(2) 登録文化財

(単位：件)		(各年度4月1日現在)						
年 度	総 数	有 形 文 化 財	無 形 文 化 財	有 形 民 俗 文 化 財	無 形 民 俗 文 化 財	史 跡	名 勝	天 然 記 念 物
令和3年度	105	65	－	32	2	1	－	5
4	105	65	－	32	2	1	－	5
5	104	65	－	32	2	1	－	4
6	104	65	－	32	2	1	－	4
7	104	65	－	32	2	1	－	4

資料：教育委員会事務局生涯学習課

9-1 ポニースクールかつしか

(1) 利用件数

(単位：件)		所在地：水元 1-19					
年 度	総 数	引 き 馬	ポ ニ ー 教 室				障 害 児 団 体
			個 人	障 害 児 個 人	ボ ラ ン テ ィ ア	団 体	
令4年度	23,961	6,367	13,007	1,362	245	2,049	931
5	28,484	4,745	17,694	2,742	145	2,010	1,148
6	25,258	5,430	15,155	1,421	168	2,064	1,020

(2) 登録者数

		(各年度末現在)						
年 度	個 人 教 室			団 体 教 室				
	総 数	障 害 児	一 般	総 数	幼 稚 園	保 育 園	特別支援学校等	そ の 他
	人	人	人	団体	団体	団体	団体	団体
令和4年度	291	70	221	42	5	20	12	5
5	285	85	200	44	6	21	13	4
6	268	87	181	44	6	20	13	5

資料：教育委員会事務局地域教育課

9-2 にいじゅくプレイパーク

(単位：人)		所在地：新宿 5-21-10				
年 度	総 数	利 用 者 数				
		幼 児	小 学 生	中 ・ 高 ・ 大 学 生	大 人	イベント等参加者
令和4年度	17,925	3,251	10,080	780	3,814	－
5	16,269	2,492	9,372	735	3,388	282
6	15,485	2,121	9,516	732	2,780	336

資料：教育委員会事務局地域教育課

9-3 日光林間学園

所在地：栃木県日光市花石町2067-1							
年 度	一 般			学 校 ・ そ の 他			
	件 数	人 員	延 宿 泊 人 数	件 数	人 員	延 宿 泊 人 数	
令和4年度	424	4,113	5,048	50	3,770	3,770	
5	641	5,663	7,778	52	3,853	7,404	
6	643	6,148	8,514	51	3,737	7,315	

資料：教育委員会事務局学校施設課

9-4 憩い交流館、シニア活動支援センター

(1) 憩い交流館

(単位：人)														(各年度末現在)			
年 度	総 数		堀 切		白 鳥		柴 又		中 道		東 金 町		鎌 倉		末 広		
	人 員	1日当たり 平均人員	人 員	1日当たり 平均人員	人 員	1日当たり 平均人員	人 員	1日当たり 平均人員	人 員	1日当たり 平均人員	人 員	1日当たり 平均人員	人 員	1日当たり 平均人員	人 員	1日当たり 平均人員	
令和4年度	107,287	307.3	5,535	15.4	6,384	17.8	5,745	17.3	4,983	14.4	5,422	15.1	7,606	21.2	9,002	25.1	
5	114,719	325.6	7,807	21.7	864	7.1	5,993	16.7	8,428	23.5	6,271	17.5	7,314	20.4	10,977	30.6	
6	118,167	335.2	7,686	21.4	-	-	6,122	17.1	8,818	24.6	7,310	20.4	6,495	19.6	12,705	36.0	

年 度	青 戸 中 央		小 菅		た つ み		新 宿		西 奥 戸		東 奥 戸		宝 町		砂 原	
	人 員	1日当たり 平均人員	人 員	1日当たり 平均人員	人 員	1日当たり 平均人員	人 員	1日当たり 平均人員	人 員	1日当たり 平均人員	人 員	1日当たり 平均人員	人 員	1日当たり 平均人員	人 員	1日当たり 平均人員
令和4年度	7,127	19.9	4,611	12.8	11,237	31.3	4,739	13.2	6,005	16.7	5,388	15.0	10,684	36.3	5,029	14.0
5	6,861	19.1	4,785	13.3	11,604	32.3	5,377	15.0	5,827	16.5	6,665	18.8	13,458	37.5	4,998	14.8
6	6,167	17.2	5,373	15.0	11,148	33.4	6,677	18.6	6,517	18.2	6,095	17.7	14,451	40.3	5,435	16.1

(2) シニア活動支援センター

(単位：人)			(各年度末現在)		
年 度	水 元		年 度	シニア活動 支援センター	
	人 員	1日当たり 平均人員		人 員	1日当たり 平均人員
令和4年度	7,790	21.7	令和4年度	39,790	113.4
5	7,490	20.9	5	36,053	102.4
6	7,168	20.0	6	33,687	96.0

注：白鳥憩い交流館は、令和5年7月31日閉館。

資料：地域振興部地域振興課

資料：福祉部高齢者支援課

9-5 新小岩学び交流館

所在地：西新小岩4-33-10									
年 度	総 数	集 会 室 ( 3 室 )			和 室 (やなぎ・しょうぶ)	料理実習室	スポーツ室	1日当たり 平均利用件数	1日当たり 平均利用人数
		第 1	第 2	第 3					
令和4年度	16,935	2,853	1,917	3,288	3,056	1,748	4,073	13.2	96.2
5	-	-	-	-	-	-	-	-	-
6	-	-	-	-	-	-	-	-	-

注：新小岩学び交流館は、令和4年7月31日閉館。

資料：地域振興部地域振興課

9-6 亀有学び交流館

所在地：お花茶屋3-5-6											
年 度	総 数	集 会 室 ( 4 室 )				和 室 (8・10畳)	料理実習室	視聴覚室	スポーツ室	1日当たり 平均利用 件 数	1日当たり 平均利用 人 数
		第 1	第 2	第 3	第 4						
令和4年度	59,059	9,155	5,225	3,514	8,007	5,466	4,556	6,239	16,897	18.8	171.2
5	75,779	13,098	6,775	3,787	11,313	6,853	5,016	9,127	19,810	21.8	216.5
6	79,201	12,705	6,764	3,743	12,225	6,918	5,715	10,037	21,094	21.8	228.2

注：総数及びスポーツ室の中には、スポーツ開放の人数も含まれている。

資料：地域振興部地域振興課

130 施設利用状況

9-7 水元学び交流館

(1) 水元学び交流館

所在地：南水元 2-13-1															
年 度	総 数 (児童コー ナーを除く)	集 会 室			和 室			視 聴 覚 室	料 理 実 習 室	創 作 室	レクリエ ーション ホ ー ル	児 童 コーナ ー(個 人利 用)	学 習 室 (夜間)	1日当たり 平均利用 件数	1日当たり 平均利用 人数
		第 1 (洋室)	第2・第3 (洋室)	第 4 (洋室)	しょうぶ やなぎ	さくら	大広間 (夜間)								
令和4年度	人	人	人	人	人	人	人	人	人	人	人	人	人	件	人
5	42,330	1,874	5,538	176	1,948	126	287	7,601	1,852	1,019	21,909	342	-	12.8	122.0
6	52,998	2,507	7,322	196	2,416	141	109	10,710	3,007	1,168	25,417	376	5	13.4	153.4
	57,264	3,185	10,368	211	2,142	151	130	11,754	3,550	1,985	23,784	400	4	15.1	164.6

注：第4集会室、和室さくら、大広間、学習室は、夜間のみ一般の利用が可能。

(2) いこいの家

(単位：人)

年 度	総 数 (身体障害者 コーナーを除く)	男	女	身体障害者 コー ナ ー	1日当たり 平均利用人数
令和4年度	12,207	7,165	5,042	579	39.9
5	20,071	11,724	8,347	917	58.9
6	13,297	8,461	4,836	655	38.2

資料：地域振興部地域振興課

9-8 柴又学び交流館

(1) 柴又学び交流館

所在地：柴又5-33-8															
年 度	総 数	レクリエーション ホール	集 会 室 ( 5 室 )					和 室 (やなぎ・しょうぶ)	視 聴 覚 室		プレイ ルーム	大広間	地 域 集会室	1日当たり 平均利用 件数	1日当たり 平均利用 人数
			第 1	第 2	第 3	第 4	第 5		A	B					
令和4年度	人	人	人	人	人	人	人	人	人	人	人	人	人	件	人
5	61,445	12,696	3,440	4,653	2,513	10,288	5,323	3,843	4,520	1,459	1,749	2,407	8,554	42.4	177.1
6	55,221	12,249	3,583	4,348	3,145	8,960	4,386	3,290	4,212	1,320	1,892	2,794	5,042	22.4	160.1
	57,129	13,014	3,849	3,695	3,141	8,450	5,179	3,120	4,474	1,295	1,999	2,683	6,230	22.5	165.1

(2) ゆうの家

(単位：人)

年 度	総 数	男	女	1日当たり 平均利用人数
令和4年度	542	539	3	1.6
5	1,169	1,085	84	3.4
6	788	688	100	2.3

資料：地域振興部地域振興課

9-9 新小岩地域活動センター

(1) 新小岩地域活動センター

所在地：西新小岩 4-33-2													
年 度	総 数	多 目 的 ホ ー ル		活 動 室								調 理 室	和 室
		ホ ー ル A	ホ ー ル B	第 1	第 2 A	第 2 B	第 3 A	第 3 B	第 4	第 5	第 6		
令和4年度	人	人	人	人	人	人	人	人	人	人	人	人	人
5	98,033	13,773	13,581	10,727	3,189	3,092	7,673	7,331	5,441	4,311	8,115	2,098	1,781
6	153,081	16,713	17,297	21,628	1,297	1,300	15,683	15,208	9,020	7,521	12,044	3,749	3,385
	195,060	23,486	24,110	26,818	4,459	4,367	17,821	17,516	10,357	7,261	16,911	3,888	4,735

(2) 別館

所在地：新小岩 1-45-1 JR新小岩南口ビル6階

年 度	スタジオ	視聴覚室	音楽室	1日当たり 平均利用 件 数	1日当たり 平均利用 人 数
令和4年度	人	人	人	件	人
5	9,491	6,120	1,310	121	426
6	13,931	12,127	2,178	134.9	455.6
	19,389	10,811	3,131	150.4	577.1

注：新小岩地域活動センターは令和4年8月1日開館。

年 度	ワーキング & スタディスペース			
	総 数	カウ ン	個 室	1日当たり 平均利用 人 数
令和4年度	人	人	人	人
5	-	-	-	-
6	917	517	400	5
	2815	2424	391	7.8

注：新小岩地域活動センター別館は令和5年10月1日開館。

資料：新小岩地域活動センター

## 9-10 金町地区センター(多目的ホール)

所在地：東金町 1-22-1

年 度	総 数			午 前			午後①(午後1時～午後3時)			午後②(午後3時30分～午後5時30分)			夜 間		
	使用可能回数	使用回数	使用率	使用可能回数	使用回数	使用率	使用可能回数	使用回数	使用率	使用可能回数	使用回数	使用率	使用可能回数	使用回数	使用率
令和4年度	回	回	%	回	回	%	回	回	%	回	回	%	回	回	%
5	1,215	854	70.3	303	186	61.4	304	285	93.8	304	266	87.5	304	117	38.5
6	1,335	910	68.2	334	200	59.9	334	294	88.0	334	276	82.6	333	140	42.0
	<b>1,359</b>	<b>924</b>	<b>68.0</b>	<b>340</b>	<b>193</b>	<b>56.8</b>	<b>340</b>	<b>311</b>	<b>91.5</b>	<b>340</b>	<b>286</b>	<b>84.1</b>	<b>339</b>	<b>134</b>	<b>39.5</b>

資料：金町地区センター

## 9-11 高砂地区センター(多目的ホール)

所在地：高砂 3-1-39

年 度	総 数			午 前			午後①(午後1時～午後3時)			午後②(午後3時30分～午後5時30分)			夜 間		
	使用可能回数	使用回数	使用率	使用可能回数	使用回数	使用率	使用可能回数	使用回数	使用率	使用可能回数	使用回数	使用率	使用可能回数	使用回数	使用率
令和4年度	回	回	%	回	回	%	回	回	%	回	回	%	回	回	%
5	1,417	577	40.7	354	111	31.4	354	184	52.0	354	163	46.1	355	119	33.5
6	1,408	570	40.5	352	109	31.0	352	198	56.3	352	174	49.4	352	89	25.3
	<b>1,406</b>	<b>535</b>	<b>38.1</b>	<b>352</b>	<b>99</b>	<b>28.1</b>	<b>352</b>	<b>198</b>	<b>56.3</b>	<b>352</b>	<b>171</b>	<b>48.6</b>	<b>350</b>	<b>67</b>	<b>19.1</b>

資料：高砂地区センター

## 9-12 堀切地区センター(多目的ホール)

所在地：堀切 3-8-5

年 度	総 数			午 前			午後①(午後1時～午後3時)			午後②(午後3時30分～午後5時30分)			夜 間		
	使用可能回数	使用回数	使用率	使用可能回数	使用回数	使用率	使用可能回数	使用回数	使用率	使用可能回数	使用回数	使用率	使用可能回数	使用回数	使用率
令和4年度	回	回	%	回	回	%	回	回	%	回	回	%	回	回	%
5	1,392	700	50.3	348	158	45.4	348	203	58.3	348	193	55.5	348	146	42.0
6	1,265	762	60.2	316	176	55.7	316	215	68.0	316	202	63.9	317	169	53.3
	<b>1,392</b>	<b>679</b>	<b>48.8</b>	<b>348</b>	<b>149</b>	<b>42.8</b>	<b>348</b>	<b>207</b>	<b>59.5</b>	<b>348</b>	<b>184</b>	<b>52.9</b>	<b>348</b>	<b>139</b>	<b>39.9</b>

資料：堀切地区センター

## 9-13 四つ木地区センター(多目的ホール)

所在地：宝町 1-1-22

年 度	総 数			午 前			午後①(午後1時～午後3時)			午後②(午後3時30分～午後5時30分)			夜 間		
	使用可能回数	使用回数	使用率	使用可能回数	使用回数	使用率	使用可能回数	使用回数	使用率	使用可能回数	使用回数	使用率	使用可能回数	使用回数	使用率
令和4年度	回	回	%	回	回	%	回	回	%	回	回	%	回	回	%
5	932	283	30.4	233	84	36.1	233	79	33.9	233	79	33.9	233	41	17.6
6	1,347	520	38.6	337	151	44.8	337	136	40.4	337	147	43.6	336	86	25.6
	<b>1,390</b>	<b>515</b>	<b>37.1</b>	<b>348</b>	<b>148</b>	<b>42.5</b>	<b>348</b>	<b>139</b>	<b>39.9</b>	<b>348</b>	<b>142</b>	<b>40.8</b>	<b>346</b>	<b>86</b>	<b>24.9</b>

資料：四つ木地区センター

## 9-14 青戸地区センター(多目的ホール)

所在地：青戸 5-20-6

年 度	総 数			午 前			午後①(午後1時～午後3時)			午後②(午後3時30分～午後5時30分)			夜 間		
	使用可能回数	使用回数	使用率	使用可能回数	使用回数	使用率	使用可能回数	使用回数	使用率	使用可能回数	使用回数	使用率	使用可能回数	使用回数	使用率
令和4年度	回	回	%	回	回	%	回	回	%	回	回	%	回	回	%
5	1,392	752	54.0	348	180	51.7	348	272	78.2	348	208	59.8	348	92	26.4
6	1,407	758	53.9	352	164	46.6	352	277	78.7	352	218	61.9	351	99	28.2
	<b>1,393</b>	<b>761</b>	<b>54.6</b>	<b>348</b>	<b>173</b>	<b>49.7</b>	<b>348</b>	<b>275</b>	<b>79.0</b>	<b>348</b>	<b>204</b>	<b>58.6</b>	<b>349</b>	<b>109</b>	<b>31.2</b>

資料：青戸地区センター

## 9-15 亀有地区センター(多目的ホール)

所在地：亀有 3-26-1

年 度	総 数			午 前			午後①(午後1時～午後3時)			午後②(午後3時30分～午後5時30分)			夜 間		
	使用可能回数	使用回数	使用率	使用可能回数	使用回数	使用率	使用可能回数	使用回数	使用率	使用可能回数	使用回数	使用率	使用可能回数	使用回数	使用率
令和4年度	回	回	%	回	回	%	回	回	%	回	回	%	回	回	%
5	1,394	1,116	80.1	348	302	86.8	348	336	96.6	349	304	87.1	349	174	49.9
6	1,277	1,028	80.5	320	234	73.1	319	318	99.7	319	305	95.6	319	171	53.6
	<b>1,391</b>	<b>1,134</b>	<b>81.5</b>	<b>348</b>	<b>268</b>	<b>77.0</b>	<b>348</b>	<b>341</b>	<b>98.0</b>	<b>348</b>	<b>322</b>	<b>92.5</b>	<b>347</b>	<b>203</b>	<b>58.5</b>

資料：亀有地区センター

# 132 施設利用状況

## 9-16 東立石地区センター(多目的ホール)

所在地：東立石 2-15-7																
年 度	総 数			午 前			午後①(午後1時～午後3時)			午後②(午後3時30分～午後5時30分)			夜 間			
	使用可能回数	使用回数	使用率	使用可能回数	使用回数	使用率	使用可能回数	使用回数	使用率	使用可能回数	使用回数	使用率	使用可能回数	使用回数	使用率	
	回	回	%	回	回	%	回	回	%	回	回	%	回	回	%	
令和4年度	1,348	291	21.6	337	61	18.1	337	98	29.1	337	94	27.9	337	38	11.3	
5	1,425	302	21.2	357	70	19.6	356	93	26.1	356	91	25.6	356	48	13.5	
<b>6</b>	<b>1,419</b>	<b>355</b>	<b>25.0</b>	<b>355</b>	<b>76</b>	<b>21.4</b>	<b>355</b>	<b>107</b>	<b>30.1</b>	<b>355</b>	<b>107</b>	<b>30.1</b>	<b>354</b>	<b>65</b>	<b>18.4</b>	

資料：東立石地区センター

## 9-17 東四つ木地区センター(多目的ホール)

所在地：東四つ木 1-20-4																
年 度	総 数			午 前			午後①(午後1時～午後3時)			午後②(午後3時30分～午後5時30分)			夜 間			
	使用可能回数	使用回数	使用率	使用可能回数	使用回数	使用率	使用可能回数	使用回数	使用率	使用可能回数	使用回数	使用率	使用可能回数	使用回数	使用率	
	回	回	%	回	回	%	回	回	%	回	回	%	回	回	%	
令和4年度	1,414	1,148	81.2	353	345	97.7	353	345	97.7	354	320	90.4	354	138	39.0	
5	1,429	1,138	79.6	358	324	90.5	357	315	88.2	357	280	78.4	357	219	61.3	
<b>6</b>	<b>1,414</b>	<b>542</b>	<b>38.3</b>	<b>354</b>	<b>159</b>	<b>44.9</b>	<b>354</b>	<b>142</b>	<b>40.1</b>	<b>354</b>	<b>109</b>	<b>30.8</b>	<b>352</b>	<b>132</b>	<b>37.5</b>	

資料：東四つ木地区センター

## 9-18 新小岩地区センター(多目的ホール)

所在地：新小岩 2-17-1																
年 度	総 数			午 前			午後①(午後1時～午後3時)			午後②(午後3時30分～午後5時30分)			夜 間			
	使用可能回数	使用回数	使用率	使用可能回数	使用回数	使用率	使用可能回数	使用回数	使用率	使用可能回数	使用回数	使用率	使用可能回数	使用回数	使用率	
	回	回	%	回	回	%	回	回	%	回	回	%	回	回	%	
令和4年度	1,424	641	45.0	356	138	38.8	356	178	50.0	356	182	51.1	356	143	40.2	
5	1,421	645	45.4	356	158	44.4	355	164	46.2	355	194	54.7	355	129	36.3	
<b>6</b>	<b>686</b>	<b>284</b>	<b>41.4</b>	<b>172</b>	<b>71</b>	<b>41.3</b>	<b>172</b>	<b>77</b>	<b>44.8</b>	<b>172</b>	<b>82</b>	<b>47.7</b>	<b>170</b>	<b>54</b>	<b>31.8</b>	

資料：新小岩地区センター

## 9-19 新小岩北地区センター(多目的ホール)

所在地：東新小岩 6-21-1																
年 度	総 数			午 前			午後①(午後1時～午後3時)			午後②(午後3時30分～午後5時30分)			夜 間			
	使用可能回数	使用回数	使用率	使用可能回数	使用回数	使用率	使用可能回数	使用回数	使用率	使用可能回数	使用回数	使用率	使用可能回数	使用回数	使用率	
	回	回	%	回	回	%	回	回	%	回	回	%	回	回	%	
令和4年度	1,421	475	33.4	356	93	26.1	355	133	37.5	355	152	42.8	355	97	27.3	
5	1,426	441	30.9	356	64	18.0	357	103	28.9	357	167	46.8	356	107	30.1	
<b>6</b>	<b>886</b>	<b>312</b>	<b>35.2</b>	<b>222</b>	<b>49</b>	<b>22.1</b>	<b>222</b>	<b>70</b>	<b>31.5</b>	<b>222</b>	<b>105</b>	<b>47.3</b>	<b>220</b>	<b>88</b>	<b>40.0</b>	

資料：新小岩北地区センター

## 9-20 南綾瀬地区センター(多目的ホール)

所在地：堀切 7-8-22																
年 度	総 数			午 前			午後①(午後1時～午後3時)			午後②(午後3時30分～午後5時30分)			夜 間			
	使用可能回数	使用回数	使用率	使用可能回数	使用回数	使用率	使用可能回数	使用回数	使用率	使用可能回数	使用回数	使用率	使用可能回数	使用回数	使用率	
	回	回	%	回	回	%	回	回	%	回	回	%	回	回	%	
令和4年度	1,325	802	60.5	331	212	64.1	331	226	68.3	331	215	65.0	332	149	44.9	
5	899	529	58.8	225	118	52.4	225	150	66.7	225	153	68.0	224	108	48.2	
<b>6</b>	<b>1,417</b>	<b>822</b>	<b>58.0</b>	<b>354</b>	<b>187</b>	<b>52.8</b>	<b>354</b>	<b>233</b>	<b>65.8</b>	<b>354</b>	<b>235</b>	<b>66.4</b>	<b>355</b>	<b>167</b>	<b>47.0</b>	

資料：南綾瀬地区センター

## 9-21 集い交流館、地区センター地域集会室

(各年度末現在)

年 度	総 数			亀 有			新 小 岩 北			た つ み			末 広			水 元		
	件 数	人 員	1日当たり 平均人員	件 数	人 員	1日当たり 平均人員	件 数	人 員	1日当たり 平均人員	件 数	人 員	1日当たり 平均人員	件 数	人 員	1日当たり 平均人員	件 数	人 員	1日当たり 平均人員
令和4年度	件	人	人	件	人	人	件	人	人	件	人	人	件	人	人	件	人	人
5	76,960	679,891	1,966.8	1,405	11,171	34.0	876	7,985	22.2	674	4,997	14.8	895	6,739	18.8	991	12,782	35.6
6	80,622	640,452	1,830.9	1,485	11,793	33.7	850	7,939	22.1	685	4,765	13.2	877	6,826	19.0	1,014	12,954	36.1
	<b>79,760</b>	<b>628,537</b>	<b>1,883.0</b>	<b>1,096</b>	<b>8,632</b>	<b>32.3</b>	<b>771</b>	<b>7,239</b>	<b>20.2</b>	<b>782</b>	<b>6,205</b>	<b>17.3</b>	<b>852</b>	<b>6,608</b>	<b>18.5</b>	<b>948</b>	<b>12,146</b>	<b>34.9</b>

年 度	西 青 戸			宝 町			新宿防災コミュニティセンター			青 戸 高 架 下			西 亀 有			新 小 岩 南		
	件 数	人 員	1日当たり 平均人員	件 数	人 員	1日当たり 平均人員	件 数	人 員	1日当たり 平均人員	件 数	人 員	1日当たり 平均人員	件 数	人 員	1日当たり 平均人員	件 数	人 員	1日当たり 平均人員
令和4年度	件	人	人	件	人	人	件	人	人	件	人	人	件	人	人	件	人	人
5	933	11,011	31.1	702	5,763	16.2	1,013	9,185	25.6	1,413	12,411	35.4	848	8,503	23.8	1,155	24,807	69.1
6	1,093	11,386	32.4	786	5,906	16.4	1,165	10,668	29.7	1,358	11,668	34.1	800	7,575	21.0	1,061	7,367	20.5
	<b>1,117</b>	<b>11,195</b>	<b>31.2</b>	<b>827</b>	<b>5,485</b>	<b>15.2</b>	<b>1,126</b>	<b>10,797</b>	<b>30.1</b>	<b>1,426</b>	<b>11,484</b>	<b>32.0</b>	<b>717</b>	<b>6,791</b>	<b>18.9</b>	<b>1,196</b>	<b>8,431</b>	<b>23.5</b>

年 度	亀 有 北			木 根 川			南 綾 瀬 第 二			高 砂 北			東 奥 戸			亀 有 東		
	件 数	人 員	1日当たり 平均人員	件 数	人 員	1日当たり 平均人員	件 数	人 員	1日当たり 平均人員	件 数	人 員	1日当たり 平均人員	件 数	人 員	1日当たり 平均人員	件 数	人 員	1日当たり 平均人員
令和4年度	件	人	人	件	人	人	件	人	人	件	人	人	件	人	人	件	人	人
5	1,010	8,846	25.6	677	6,561	18.3	565	6,396	17.8	1,278	10,911	30.6	574	7,211	20.1	887	5,836	17.1
6	1,173	10,355	30.4	646	7,075	19.7	748	5,498	15.3	1,202	10,484	29.7	568	7,784	21.7	992	6,358	17.7
	<b>1,389</b>	<b>11,489</b>	<b>32.0</b>	<b>709</b>	<b>7,516</b>	<b>20.9</b>	<b>846</b>	<b>6,745</b>	<b>18.8</b>	<b>1,169</b>	<b>10,091</b>	<b>28.6</b>	<b>595</b>	<b>10,210</b>	<b>28.4</b>	<b>1,069</b>	<b>6,250</b>	<b>17.4</b>

年 度	南 水 元			奥 戸 し ら さ ぎ			亀 が 岡			金 町 つ つ み			白 鳥			幸 田		
	件 数	人 員	1日当たり 平均人員	件 数	人 員	1日当たり 平均人員	件 数	人 員	1日当たり 平均人員	件 数	人 員	1日当たり 平均人員	件 数	人 員	1日当たり 平均人員	件 数	人 員	1日当たり 平均人員
令和4年度	件	人	人	件	人	人	件	人	人	件	人	人	件	人	人	件	人	人
5	864	8,010	22.3	1,015	11,607	32.3	1,260	10,379	28.9	465	3,628	12.2	777	9,566	29.0	560	5,335	15.6
6	783	8,581	23.9	1,024	11,660	32.5	1,158	9,477	26.3	641	3,952	11.2	874	11,357	31.5	588	5,765	16.3
	<b>855</b>	<b>9,388</b>	<b>26.5</b>	<b>930</b>	<b>11,145</b>	<b>32.2</b>	<b>1,077</b>	<b>8,363</b>	<b>25.3</b>	<b>598</b>	<b>3,577</b>	<b>10.0</b>	<b>912</b>	<b>11,818</b>	<b>32.9</b>	<b>608</b>	<b>6,182</b>	<b>17.3</b>

年 度	浜 江			さ く ら み ち			上 平 井			細 田			い い づ か			金町地区センター		
	件 数	人 員	1日当たり 平均人員	件 数	人 員	1日当たり 平均人員	件 数	人 員	1日当たり 平均人員	件 数	人 員	1日当たり 平均人員	件 数	人 員	1日当たり 平均人員	件 数	人 員	1日当たり 平均人員
令和4年度	件	人	人	件	人	人	件	人	人	件	人	人	件	人	人	件	人	人
5	889	10,831	30.2	629	6,427	17.9	516	3,598	10.1	830	8,702	24.2	830	8,192	22.8	2,106	19,242	56.3
6	820	10,091	28.1	668	6,562	19.2	372	3,251	9.3	828	8,320	23.1	842	8,756	24.3	2,171	19,904	55.3
	<b>749</b>	<b>9,538</b>	<b>26.6</b>	<b>670</b>	<b>6,336</b>	<b>18.1</b>	<b>372</b>	<b>3,519</b>	<b>10.6</b>	<b>796</b>	<b>8,042</b>	<b>22.4</b>	<b>736</b>	<b>8,383</b>	<b>23.4</b>	<b>2,142</b>	<b>19,097</b>	<b>53.8</b>

年 度	高 砂 地 区 セ ン タ ー			堀 切 地 区 セ ン タ ー			四 つ 木 地 区 セ ン タ ー			青 戸 地 区 セ ン タ ー			亀 有 地 区 セ ン タ ー			東 立 石 地 区 セ ン タ ー		
	件 数	人 員	1日当たり 平均人員	件 数	人 員	1日当たり 平均人員	件 数	人 員	1日当たり 平均人員	件 数	人 員	1日当たり 平均人員	件 数	人 員	1日当たり 平均人員	件 数	人 員	1日当たり 平均人員
令和4年度	件	人	人	件	人	人	件	人	人	件	人	人	件	人	人	件	人	人
5	3,055	17,529	49.5	4,494	37,969	127.0	2,274	12,204	51.9	4,325	33,544	96.1	6,992	56,422	162.1	2,921	18,400	52.3
6	3,106	19,771	56.2	5,015	30,255	91.1	3,489	19,782	56.7	4,425	33,378	97.3	7,227	52,366	150.5	3,449	19,376	54.3
	<b>3,081</b>	<b>19,181</b>	<b>54.6</b>	<b>5,334</b>	<b>30,645</b>	<b>86.3</b>	<b>3,922</b>	<b>21,565</b>	<b>60.7</b>	<b>4,292</b>	<b>30,859</b>	<b>88.4</b>	<b>7,273</b>	<b>51,142</b>	<b>147.8</b>	<b>3,443</b>	<b>18,972</b>	<b>53.1</b>

年 度	東 四 つ 木 地 区 セ ン タ ー			新 小 岩 地 区 セ ン タ ー			新 小 岩 北 地 区 セ ン タ ー			立 石 地 区 セ ン タ ー			柴 又 地 区 セ ン タ ー			南 綾 瀬 地 区 セ ン タ ー		
	件 数	人 員	1日当たり 平均人員	件 数	人 員	1日当たり 平均人員	件 数	人 員	1日当たり 平均人員	件 数	人 員	1日当たり 平均人員	件 数	人 員	1日当たり 平均人員	件 数	人 員	1日当たり 平均人員
令和4年度	件	人	人	件	人	人	件	人	人	件	人	人	件	人	人	件	人	人
5	3,140	22,889	63.9	5,117	37,313	103.9	4,085	49,322	145.1	1,471	10,054	28.0	1,222	9,208	25.6	4,165	52,941	148.7
6	3,180	22,813	63.7	4,863	37,278	105.9	4,022	31,168	86.8	3,579	32,555	92.0	1,410	11,112	30.9	2,708	18,053	69.4
	<b>2,652</b>	<b>15,072</b>	<b>42.5</b>	<b>2,166</b>	<b>16,633</b>	<b>111.6</b>	<b>3,742</b>	<b>28,839</b>	<b>113.1</b>	<b>4,261</b>	<b>42,414</b>	<b>124.4</b>	<b>1,277</b>	<b>11,392</b>	<b>31.7</b>	<b>4,171</b>	<b>30,265</b>	<b>84.3</b>

年 度	お 花 茶 屋 地 区 セ ン タ ー			新 宿 地 区 セ ン タ ー			水 元 地 区 セ ン タ ー			西 水 元 地 区 セ ン タ ー			奥 戸 地 区 セ ン タ ー			東 金 町 地 区 セ ン タ ー		
	件 数	人 員	1日当たり 平均人員	件 数	人 員	1日当たり 平均人員	件 数	人 員	1日当たり 平均人員	件 数	人 員	1日当たり 平均人員	件 数	人 員	1日当たり 平均人員	件 数	人 員	1日当たり 平均人員
令和4年度	件	人	人	件	人	人	件	人	人	件	人	人	件	人	人	件	人	人
5	1,282	9,672	27.1	872	8,952	24.9	1,319	10,202	28.4	1,449	8,699	24.4	950	10,296	28.7	1,190	7,643	21.3
6	1,291	10,108	28.1	805	7,870	21.9	1,219	8,972	24.9	1,253	9,252	25.7	1,095	14,152	39.4	1,214	8,114	22.5
	<b>1,225</b>	<b>10,598</b>	<b>30.6</b>	<b>938</b>	<b>8,525</b>	<b>23.7</b>	<b>1,245</b>	<b>8,494</b>	<b>23.7</b>	<b>1,318</b>	<b>9,998</b>	<b>27.8</b>	<b>1,118</b>	<b>12,795</b>	<b>35.6</b>	<b>1,222</b>	<b>8,446</b>	<b>23.5</b>

注1：新小岩北集い交流館は令和7年3月31日に閉館。

注2：地域集会室とは、地区センターの集会施設を指し、表中は「〇〇地区センター」と表記してある。

資料：地域振興部地域振興課



134 施設利用状況

9-22 児童館

年度及び館名		入館者数					(各年度末現在)	
		数					開館日数	1日平均入館者数
		総数	幼児	小学生	中学生	その他		
令和4年度		人	人	人	人	人	日	人
5		159,536	53,912	49,360	7,287	48,977	7,683	21
6		187,372	62,124	64,906	3,888	56,454	7,566	25
6		207,935	68,803	70,381	7,813	60,938	7,244	29
小梅白柴南中	菅田鳥又戸道宿	18,139	8,472	2,941	6	6,720	351	52
		5,162	1,739	1,809	67	1,547	292	18
堀鎌東花青末青亀宝西東新高西	堀切倉切木の戸広中央有町戸奥戸柴又砂有	14,333	5,499	4,171	6	4,657	351	41
		6,523	1,543	3,022	423	1,535	292	22
奥戸道宿元町田切倉切木の戸広中央有町戸奥戸柴又砂有	奥戸道宿元町田切倉切木の戸広中央有町戸奥戸柴又砂有	5,649	1,785	2,071	71	1,722	292	19
		6,571	2,285	2,292	16	1,978	292	23
新水金	新水金	14,193	5,976	2,815	117	5,285	351	40
		17,413	5,688	6,493	330	4,902	351	50
幸堀鎌東花青末青亀宝西東新高西	幸堀鎌東花青末青亀宝西東新高西	6,276	1,823	2,802	27	1,624	292	21
		9,053	1,514	6,214	25	1,300	292	31
堀鎌東花青末青亀宝西東新高西	堀鎌東花青末青亀宝西東新高西	6,477	2,604	1,901	28	1,944	292	22
		16,488	2,233	5,705	6,000	2,550	292	56
堀鎌東花青末青亀宝西東新高西	堀鎌東花青末青亀宝西東新高西	5,225	1,382	2,621	89	1,133	292	18
		11,717	4,433	3,388	42	3,854	292	40
青末青亀宝西東新高西	青末青亀宝西東新高西	9,389	4,107	1,600	90	3,592	292	32
		4,631	1,313	2,122	7	1,189	292	16
青亀宝西東新高西	青亀宝西東新高西	6,299	1,838	2,985	5	1,471	292	22
		7,234	2,183	2,878	53	2,120	292	25
宝西東新高西	宝西東新高西	7,466	2,561	2,474	37	2,394	292	26
		4,460	1,742	954	71	1,693	292	15
西東新高西	西東新高西	6,999	1,942	3,049	200	1,808	292	24
		5,607	1,702	2,224	41	1,640	292	19
高西	高西	7,337	2,659	2,072	27	2,579	292	25
		5,294	1,780	1,778	35	1,701	292	18

注1：その他とは、高校生、一般の利用をいう。

注2：各館の数値は、令和6年度のものを。

資料：子育て支援部子育て政策課

9-23 子ども未来プラザ

年度及び館名		入館者数					(各年度末現在)	
		数					開館日数	1日平均入館者数
		総数	幼児	小学生	中学生	その他		
令和4年度		人	人	人	人	人	日	人
5		56,402	22,846	9,117	2,256	22,183	589	96
6		93,019	34,985	18,042	3,411	36,581	776	120
6		131,027	49,434	27,687	5,099	48,807	1,047	125
鎌倉西新小東	鎌倉西新小東	31,950	13,657	4,863	526	12,904	349	92
		63,469	21,391	14,742	4,304	23,032	349	182
四つ木	四つ木	35,608	14,386	8,082	269	12,871	349	102

注1：その他とは、高校生、一般の利用をいう。

注2：各施設の数値は、令和6年度のものを。

注3：子ども未来プラザ西新小岩は、令和4年7月19日開館。

注4：子ども未来プラザ東四つ木は、令和6年1月9日開館。

資料：子育て支援部子育て政策課



## 9-24 公立学童保育クラブ

## (1) 施設

(単位：㎡)		(令和7年4月1日現在)				
施設名		所在地	開設年月日	建築年月	建築延面積	備考
総	数	全20施設	-	-	1,663.8	
末	広	金町5-4-1	S45.2.1	S55.3	69.4	末広児童館内
梅	田	立石3-26-10	S47.5.8	S47.3	96.3	梅田児童館内
柴	又	柴又2-4-5	S49.10.1	S49.9	81.7	柴又児童館内
南	奥	奥戸2-30-11	S50.5.1	S50.3	64.6	南奥戸児童館内
中	道	西亀有1-2-7	S50.5.1	S50.3	71.1	中道児童館内
東	金	東金町5-22-18	S51.5.1	S51.3	72.5	東金町児童館内
幸	田	西水元2-16-10	S51.5.1	S51.3	71.3	幸田児童館内
堀	切	堀切1-9-18	S51.5.1	S51.3	66.8	堀切児童館内
鎌	倉	鎌倉2-6-20	S52.4.16	S52.3	87.1	鎌倉児童館内
東	堀	東堀切2-20-8	S53.9.1	S53.7	79.2	東堀切児童館内
花	の	南水元3-7-1	S53.10.2	S53.10	83.7	花の木児童館内
青	戸	青戸3-10-5	S54.4.6	S54.1	90.9	青戸児童館内
青	戸	中央青戸6-16-12	S56.4.6	S56.3	69.4	青戸中央児童館内
亀	有	亀有1-17-5	S56.9.16	…	90.9	亀有児童館内
宝	町	宝町1-5-1	S57.11.1	…	84.9	宝町児童館内
西	奥	奥戸1-12-1	S59.4.21	…	93.1	西奥戸児童館内
東	奥	奥戸4-20-11	S59.6.27	S59.5	85.0	東奥戸児童館内
新	柴	柴又5-33-8	S59.10.1	S59.8	97.1	新柴又児童館内
高	砂	高砂5-6-7	H3.11.1	H3.10	129.0	高砂児童館内
西	亀	西亀有4-24-1	H4.4.1	…	79.8	西亀有児童館内

資料：子育て支援部子育て政策課

## (2) 入会児童数

(単位：人)		(令和7年4月1日現在)					
施設名		入会児童数					
		総数	1年生	2年生	3年生	4～6年生	うち障害児数
<b>総</b>	<b>数</b>	<b>1,116</b>	<b>263</b>	<b>372</b>	<b>357</b>	<b>124</b>	<b>54</b>
末	広	77	34	25	18	-	1
梅	田	64	-	2	32	30	1
柴	又	62	11	19	32	-	4
南	奥	49	17	18	13	1	3
中	道	53	12	21	20	-	2
東	金	69	8	54	6	1	5
幸	田	53	17	20	16	-	3
堀	切	80	29	24	27	-	2
鎌	倉	44	3	12	5	24	1
東	堀	55	9	24	18	4	3
花	の	58	13	16	20	9	4
青	戸	14	4	2	4	4	2
青	戸	31	1	-	20	10	5
亀	中	55	8	14	24	9	2
宝	町	52	19	15	18	-	1
西	奥	47	10	21	11	5	2
東	奥	52	8	24	13	7	4
新	柴	57	7	14	20	16	1
高	砂	77	51	23	-	3	5
西	亀	67	2	24	40	1	3

資料：子育て支援部子育て政策課、教育委員会事務局放課後支援課

# 136 施設利用状況

## 9-25 私立学童保育クラブ

### (1) 施設

(単位：㎡)

(令和7年4月1日現在)

施設名	所在地	開設年月	建築延面積	備考
<b>総数</b>	<b>全72施設</b>			
ひまわり	細田3-9-26	S63.4	176.92	
ふたば	白鳥3-29-16	H2.4	199.26	(面積は第二含む)
れいめい	宝町2-6-19	H8.4	144.85	
こひつじ東四つ木	東四つ木1-9-12	H9.4	103.12	
こひつじ四つ木	四つ木4-10-12	H14.4	184.34	
こひつじ本田	立石1-7-23	H16.4	87.58	本田小学校内
奥戸小	奥戸8-20-17	H15.4	87.30	奥戸小学校内
葛飾学園上千葉	東堀切3-26-2	H15.4	278.24	上千葉小学校内
ひしか	柴又6-19-2	H15.4	117.59	
松上小	西新小岩2-1-6	H15.4	486.56	松上小学校内 (面積は第二含む)
葛飾学園小菅戸	小菅3-6-1	H16.4	205.45	
中青戸小	青戸4-24-1	H16.4	476.42	中青戸小学校内 (面積は第二、第三含む)
こひつじ川端	東立石1-2-2	H16.4	129.56	川端小学校内
こひつじ川端第二	東立石1-2-1	H18.4	130.95	川端小学校内
上小松	奥戸4-1-4	H17.4	158.23	上小松小学校内
金町さ	東金町1-33-15	H16.4	258.46	
つば	金町3-43-8	H17.4	214.84	金町小学校第二運動場内
柴原	金町1-10-2	H16.4	149.64	
小松南	新小岩2-25-1	H16.4	135.00	小松南小学校内
るりたつみ	西新小岩2-1-4	H17.4	166.11	
北野第一	柴又3-10-3	H17.4	242.88	北野小学校内
すまいる亀青	亀有1-10-13-105	H17.4	188.62	
鎌倉小	鎌倉4-24-2	H19.4	174.15	鎌倉小学校内
葛飾学園東綾瀬小	堀切6-21-1	H20.11	127.80	東綾瀬小学校内
中青戸第二	青戸4-24-1	H21.4	476.42	中青戸小学校内 (面積は中青戸、第三含む)
こひつじ本田第二	立石1-7-23	H21.4	117.64	本田小学校内
南奥戸小第一	奥戸3-6-20	H22.4	245.92	南奥戸小学校第二校庭内 (面積は第二含む)
南奥戸小第二	奥戸3-6-20	H22.4	245.92	南奥戸小学校第二校庭内 (面積は第一含む)
第二ふたば	白鳥3-29-16	H22.4	199.26	(面積はふたば含む)
葛飾学園南綾瀬小	堀切6-1-1	H22.4	132.96	南綾瀬小学校内
第二松上	西新小岩2-1-6	H22.4	486.56	松上小学校内 (面積は松上含む)
東金町小ひよどり	東金町1-33-1	H22.4	201.72	東金町小学校内
すまいる中之台	亀有5-2-21	H22.4	171.47	中之台小学校内
原田小	東金町2-16-2	H22.12	251.64	原田小学校内
東・ひかり	柴又5-12-15	H23.4	196.36	東柴又小学校内
細田小	細田3-20-2	H23.12	196.16	細田小学校内
東水元小	東水元5-38-2	H23.12	193.48	東水元小学校内 (旧さかえ第一学童)
北野小	柴又3-10-2	H24.10	125.30	北野小学校内
かつか風の子	立石8-18-7	H26.4	118.61	
新宿	新宿2-26-2	H26.4	154.02	新宿小学校内
新小松南第二	新小岩4-14-7-1F	H27.4	99.26	
青戸小第二	青戸6-18-1	H27.4	455.77	青戸小学校内 (面積は第二、第三含む)
青戸小第二	青戸6-18-1	H27.4	455.77	青戸小学校内 (面積は青戸小、第三含む)
高砂小第一	高砂3-30-1	H16.4	335.34	高砂小学校内 (面積は第二含む)
高砂小第二	高砂3-30-1	H27.4	335.34	高砂小学校内 (面積は第一含む)
葛飾学園西亀有小	西亀有2-42-2	H27.4	324.00	西亀有小学校内
梅田小	立石3-24-2	H28.4	293.39	梅田小学校内 (面積は第二含む)
梅田小第二	立石3-24-2	H28.4	293.39	梅田小学校内 (面積は梅田小含む)
れいめい堀切(第一)	堀切2-42-3	H13.4	277.88	堀切小学校内 (面積は第二含む)
れいめい堀切(第二)	堀切2-42-3	H29.4	277.88	堀切小学校内 (面積は第一含む)
にいじゅくみらい第一	南水元3-2-3	H28.4	291.98	花の木小学校内 (旧花の木小学童) (面積は第二含む)
にいじゅくみらい第二	南水元3-2-3	H28.9	291.98	花の木小学校内 (旧花の木小学童) (面積は第一含む)
西新小岩あや第一	西新小岩4-21-12	H30.4	303.18	(面積は第二含む)
西新小岩あや第二	西新小岩4-21-12	H30.4	303.18	(面積は第一含む)
青戸小第三	青戸6-18-1	H31.4	455.77	青戸小学校内 (面積は青戸小、第二含む)
中青戸第三	青戸4-24-1	R2.4	476.42	中青戸小学校内 (面積は中青戸、第二含む)
こひつじ渋江	東四つ木2-13-1	R3.4	182.57	渋江小学校内
飯塚第一	南水元1-13-1	R4.4	528.66	飯塚小学校内 (面積は第二、第三含む)
飯塚第二	南水元1-13-1	R4.4	528.66	飯塚小学校内 (面積は第一、第三含む)
飯塚第三	南水元1-13-1	R4.4	528.66	飯塚小学校内 (面積は第一、第二含む)
清和小	立石6-1-1	R4.4	206.72	清和小学校第二校庭内
葛飾学園西小菅小	小菅1-25-1	R5.4	127.68	西小菅小学校内
水元第一	水元4-17-14	R5.4	361.01	水元小学校内 (面積は第二含む)
水元第二	水元4-17-14	R5.4	361.01	水元小学校内 (面積は第一含む)
れいめい白鳥	白鳥3-4-1	R5.4	188.29	白鳥小学校内
カナリア	金町6-4-4-2F	R6.2	173.93	
柴原第二	金町1-15-1	R6.4	169.81	柴原小学校内
colors新小岩	新小岩2-3-11	R6.7	195.62	
幸田小	西水元3-24-12	R7.4	196.56	幸田小学校内
半田小	東金町5-16-1	R7.4	150.30	半田小学校内
道上こどもの森第一	亀有4-35-1	R7.4	334.03	道上小学校内 (面積は第二含む)
道上こどもの森第二	亀有4-35-1	R7.4	334.03	道上小学校内 (面積は第一含む)

資料：教育委員会事務局放課後支援課

## (2) 入会児童数

(単位：人)

(令和7年4月1日現在)

施設名	入会児童数					
	総数	1年生	2年生	3年生	4～6年生	うち障害児数
総数	3,974	1,600	1,302	771	301	153
ひまわり	64	21	18	11	14	2
ふたば	40	3	11	16	10	—
れいめい	46	16	7	15	8	4
こひつじ	23	3	6	7	7	1
こひつじ	87	29	31	22	5	2
こひつじ	41	12	12	8	9	—
奥戸小	81	50	25	2	4	12
葛飾学園上	49	28	21	—	—	2
葛飾学園小	60	18	10	10	22	1
松飾学園小	70	22	21	18	9	1
葛飾青学	43	26	14	2	1	10
中こひつじ	80	23	23	34	—	2
こひつじ	55	19	16	14	6	2
こひつじ	38	16	12	8	2	1
上小	60	58	—	—	2	2
金町	82	49	27	2	4	7
つば	81	30	30	17	4	—
柴小	51	10	14	22	5	1
小松南	61	34	21	6	—	5
るり	40	11	11	8	10	2
北野第	77	22	29	18	8	—
すまいる	70	19	20	23	8	3
鎌倉	73	25	22	18	8	3
葛飾学園東	46	22	17	7	—	2
中こひつじ	40	23	17	—	—	1
南奥戸小	44	12	13	14	5	—
南奥戸小	30	17	13	—	—	1
南第	35	—	6	21	8	—
葛飾学	40	3	11	17	9	—
第	42	15	12	14	1	1
葛第	70	23	22	20	5	1
東金町	78	54	21	3	—	2
すまいる	66	44	22	—	—	3
原田	95	30	33	32	—	3
東・	72	28	33	11	—	3
細田	103	39	39	24	1	2
東水	67	16	19	24	8	—
北野第	43	14	20	8	1	4
かつか	71	48	23	—	—	—
新小	60	40	16	3	1	1
小松南	28	—	11	15	2	1
青戸小	40	12	20	6	2	—
青戸小	40	10	20	10	—	1
高砂小	60	53	3	3	1	8
高砂小	74	—	42	32	—	—
葛飾学	68	54	14	—	—	2
梅田	40	23	15	1	1	5
梅田	41	20	20	—	1	5
れいめい堀切	55	22	—	29	4	2
れいめい堀切	40	—	35	—	5	—
にいじゅく	52	32	10	5	5	—
にいじゅく	51	—	23	22	6	—
西新小	68	25	24	14	5	2
西新小	40	13	7	12	8	3
青戸小	41	14	19	6	2	—
中こひつじ	40	16	21	—	3	6
飯塚第	71	27	25	15	4	2
飯塚第	40	12	6	6	16	3
飯塚第	40	11	11	11	7	—
飯塚第	20	7	5	3	5	—
清和	55	12	20	13	10	—
葛飾学	38	18	20	—	—	—
水元第	82	19	44	19	—	5
水元第	63	26	25	10	2	6
れいめい	66	43	18	4	1	9
力ナ	54	—	13	37	4	—
柴原第	44	20	23	1	—	4
colors	45	5	5	18	17	—
幸田	40	18	19	—	3	2
半田	41	39	—	—	2	—
道上こども	61	61	—	—	—	—
道上こども	62	16	46	—	—	—

資料：教育委員会事務局放課後支援課

138 施設利用状況

9-26 区立保育園

(1) 施設

(単位：㎡)

(令和7年4月1日現在)

施設名	所在地	開設年月日	建設年月	建築延面積	特別保育事業等							
					産休 明け	延長	休日	緊急 一時	ふれあい 体験保育	障害児 受入	予約	
<b>総数</b>	<b>全37園</b>	<b>-</b>	<b>-</b>	<b>26,874.5</b>	<b>6</b>	<b>29</b>	<b>5</b>	<b>37</b>	<b>37</b>	<b>37</b>	<b>24</b>	
小松	新小岩2-14-9	S36.4.1	S47.3	641.0				○	○	○		
白鷺	柴又3-30-9	S36.4.1	S47.2	615.8		○		○	○	○		
双葉	東堀切1-15-16	S36.7.1	H27.1	1,070.3		○		○	○	○	○	
青戸	青戸5-9-10	S38.11.30	H4.10	951.9	○	○		○	○	○	○	
上平井	西新小岩4-33-2	S39.11.1	R4.3	1,048.6		○		○	○	○	○	
四つ木	四つ木3-5-6	S41.5.1	H24.2	938.5				○	○	○	○	
小合	南水元3-3-11	S42.4.1	H24.4	789.8	○	○	○	○	○	○		
木根川	東四つ木1-18-12	S42.5.1	S42.3	542.0				○	○	○		
半田	東金町4-34-12	S43.3.1	S56.9	677.4		○		○	○	○		
東新小岩	東新小岩4-7-13	S44.5.1	S44.3	580.0		○		○	○	○		
南堀切	堀切1-23-3	S44.5.1	S44.3	524.9				○	○	○		
小菅	小菅2-19-1	S45.4.1	R元.8	631.8				○	○	○		
宝	宝町1-12-10	S45.4.1	S45.3	709.0		○		○	○	○	○	
住吉	高砂7-26-3	S46.4.1	S46.3	645.6	○	○	○	○	○	○		
梅田	立石3-26-10	S47.4.1	S47.4	711.3		○		○	○	○	○	
白鳥	西亀有1-18-6	S47.5.1	R3.2	836.6		○		○	○	○	○	
渋江	東四つ木2-15-11	S48.4.1	R5.9	924.0		○		○	○	○	○	
細田	細田4-19-5	S48.4.1	S48.5	659.5		○		○	○	○	○	
二上	東新小岩7-17-3	S49.8.1	S49.7	733.0		○		○	○	○	○	
南奥戸	奥戸2-30-11	S50.4.1	S50.3	683.7		○		○	○	○	○	
南新宿	新宿1-23-4	S50.4.1	S50.3	698.6		○		○	○	○	○	
新水元	東水元3-5-7	S50.10.1	S50.9	644.1		○		○	○	○	○	
南鎌倉	鎌倉1-7-3	S51.4.1	R元.9	854.5		○		○	○	○	○	
幸田	西水元2-16-10	S51.4.1	S51.4	677.9		○		○	○	○	○	
堀切	堀切1-9-18	S51.4.1	S51.4	736.4		○		○	○	○	○	
道	上	S52.4.1	S52.2	603.9		○		○	○	○	○	
小菅	東	S52.4.1	S52.4	704.9		○		○	○	○	○	
会野	奥戸5-23-7	S53.4.1	S53.3	708.5		○		○	○	○	○	
西新小岩	西新小岩3-21-7	S53.4.1	S53.3	694.1				○	○	○	○	
東堀切	東堀切2-20-8	S53.8.1	S53.7	716.7		○		○	○	○	○	
花の木	南水元3-7-2	S53.10.1	S53.10	721.7		○		○	○	○	○	
中青戸	青戸3-8-8	S55.4.1	S55.2	764.3	○	○	○	○	○	○	○	
東半田	東金町5-28-1	S55.12.1	S55.10	634.2				○	○	○		
たつみ	西新小岩2-1-3	S56.10.1	S56.8	745.2	○	○	○	○	○	○		
南白鳥	白鳥3-2-1	S59.4.1	S59.1	674.1		○		○	○	○	○	
小谷野しょうぶ	堀切4-60-1	H17.6.1	H17.5	578.8	○	○	○	○	○	○		
新高砂	高砂4-1-49	H24.7.1	H24.7	801.9				○	○	○		

注1：小合保育園・住吉保育園・中青戸保育園・たつみ保育園・小谷野しょうぶ保育園は公設民営の保育園。

注2：小菅保育園は、令和元年10月15日から建替えのため仮園舎で運営。

注3：白鳥保育園は、令和5年7月18日から建替えのため仮園舎で運営。

資料：子育て支援部保育課

## (2) 在籍児童数、職員数

(単位：人)

(令和7年4月1日現在)

施設名			在籍児童数（括弧書きは定員数）												職員数
			総数	0歳		1歳		2歳		3歳		4歳以上		うち障害児数	
総数	(3,752)	3,313	(277)	145	(583)	528	(681)	672	(737)	664	(1,474)	1,304	11	754	
小松	(89)	74	-	-	(15)	15	(17)	16	(19)	11	(38)	32	-	14	
白鷺	(87)	76	-	-	(15)	14	(18)	18	(18)	15	(36)	29	-	14	
双葉	(88)	81	(9)	6	(15)	15	(16)	15	(16)	15	(32)	30	-	18	
青戸	(152)	134	(15)	9	(17)	17	(30)	29	(30)	26	(60)	53	-	31	
上平井	(146)	136	(12)	7	(20)	20	(24)	24	(30)	27	(60)	58	3	26	
四つ木	(94)	82	(9)	2	(12)	9	(16)	17	(19)	16	(38)	38	-	18	
小合	(101)	84	(6)	4	(15)	7	(20)	19	(20)	19	(40)	35	-	27	
木根川	(75)	49	-	-	(15)	7	(15)	13	(15)	13	(30)	16	-	14	
半田	(103)	87	(3)	-	(20)	17	(20)	20	(20)	18	(40)	32	1	17	
東新小岩	(93)	86	-	-	(18)	18	(18)	17	(19)	18	(38)	33	-	14	
南堀切	(106)	83	-	-	(18)	8	(22)	22	(22)	17	(44)	36	-	16	
小菅	(102)	96	-	-	(18)	18	(21)	21	(21)	21	(42)	36	-	15	
宝	(119)	104	(15)	7	(17)	17	(21)	21	(22)	18	(44)	41	1	24	
住吉	(91)	82	(9)	3	(14)	14	(17)	17	(17)	17	(34)	31	-	22	
梅田	(118)	103	(12)	5	(20)	19	(20)	20	(22)	21	(44)	38	-	24	
白鳥	(109)	100	(9)	4	(16)	16	(18)	18	(22)	22	(44)	40	-	19	
浜江	(105)	101	(12)	8	(15)	15	(18)	18	(20)	20	(40)	40	-	23	
細田	(76)	66	(6)	1	(10)	10	(15)	15	(15)	14	(30)	26	1	18	
二上	(115)	107	(9)	6	(20)	20	(20)	20	(22)	19	(44)	42	-	21	
南奥戸	(81)	68	(6)	3	(15)	14	(15)	15	(15)	11	(30)	25	-	16	
南新宿	(95)	91	(6)	3	(15)	15	(17)	17	(19)	19	(38)	37	-	18	
新水元	(116)	97	(9)	2	(20)	15	(21)	21	(22)	20	(44)	39	2	23	
南鎌倉	(107)	95	(9)	5	(18)	18	(20)	20	(20)	20	(40)	32	-	23	
幸田	(101)	91	(9)	3	(15)	15	(17)	17	(20)	18	(40)	38	-	20	
堀切	(114)	97	(12)	5	(15)	15	(18)	18	(23)	19	(46)	40	-	20	
道上	(109)	91	(9)	3	(17)	16	(17)	15	(22)	19	(44)	38	2	22	
小菅東	(105)	91	(12)	8	(15)	13	(18)	18	(20)	18	(40)	34	-	22	
会野	(91)	77	(9)	3	(15)	15	(16)	16	(17)	12	(34)	31	-	19	
西新小岩	(71)	61	(6)	4	(13)	12	(13)	13	(13)	13	(26)	19	-	17	
東堀切	(111)	104	(12)	9	(15)	15	(18)	18	(22)	22	(44)	40	-	19	
花の木	(105)	96	(6)	2	(15)	15	(18)	18	(22)	20	(44)	41	-	19	
中青戸	(147)	131	(12)	9	(15)	15	(30)	30	(30)	24	(60)	53	1	30	
東半田	(78)	62	(3)	1	(15)	10	(15)	15	(15)	14	(30)	22	-	15	
たつみ	(102)	101	(9)	9	(15)	15	(18)	18	(20)	20	(40)	39	-	33	
南白鳥	(100)	92	(12)	4	(15)	15	(16)	16	(19)	19	(38)	38	-	22	
小谷野しょうぶ	(64)	63	(7)	7	(10)	10	(11)	11	(12)	12	(24)	23	-	26	
新高砂	(86)	74	(3)	3	(15)	9	(17)	16	(17)	17	(34)	29	-	15	

注1：カッコ書き数字は定員である。

注2：職員数は正規職員の人数。

注3：小合保育園・住吉保育園・中青戸保育園・たつみ保育園・小谷野しょうぶ保育園は公設民営の保育園。

資料：子育て支援部保育課

## 140 施設利用状況

## 9-27 私立保育園

## (1) 施設

(単位：㎡)									
施設名		所在地	認可年月日	建築延面積	特別保育事業等				
					産休 明	延長	休日	緊急 一時	障害児 受入
総	数	全87園	-	54,862.6	80	84	1	87	87
亀	有	亀有3-38-9	H13.4.1	791.0	○	○		○	○
葛飾学	園	西亀有2-35-3	S23.7.1	1,540.7		○		○	○
金町	町	東金町3-36-15	S23.7.1	1,378.7	○	○		○	○
たかさ	ご	高砂5-48-4	S51.4.1	421.6	○	○		○	○
奥戸	戸	奥戸6-24-1	S25.4.10	723.8	○	○		○	○
新宿	宿	新宿4-4-16	H15.10.1	883.3	○	○	○	○	○
山王	王	新宿2-2-19	S26.12.1	598.3				○	○
さくら学	園	亀有1-27-2	S31.12.26	592.4	○	○		○	○
黎明	明	堀切3-30-12	S31.6.30	844.7	○	○		○	○
ひまわり	り	細田3-9-26	H3.5.1	1,780.5	○	○		○	○
鎌倉	倉	鎌倉3-39-15	H5.4.1	499.8	○	○		○	○
柴又学	園	柴又4-5-14	H11.4.1	757.6	○	○		○	○
さゆり	り	青戸1-24-10	S40.4.1	738.8	○	○		○	○
ひかり学	園	柴又6-19-1	S42.9.1	886.2				○	○
北野	野	柴又2-2-9	S52.4.1	885.0	○	○		○	○
かみこまつ	つ	東新小岩3-14-1	S51.9.1	578.5	○	○		○	○
きぼう	う	高砂2-3-7	S48.4.1	695.6	○	○		○	○
こひつじ	じ	東四つ木3-6-12	S49.5.1	752.5	○	○		○	○
日の出	出	細田5-24-1	S50.4.1	740.1	○	○		○	○
東中川	川	高砂6-4-15	S52.4.1	940.5	○	○		○	○
亀青	青	亀有2-32-28	S55.10.1	245.0	○	○		○	○
さかえ	え	水元3-11-8	S57.1.1	442.4	○			○	○
うらら	ら	西新小岩3-37-27	S62.4.1	563.0	○	○		○	○
こばとの森	森	東水元1-16-2	H10.4.1	349.2	○	○		○	○
徳育	育	水元1-26-3	H14.12.1	563.9	○	○		○	○
東立石こひつじ	じ	東立石3-14-12	H26.4.1	326.1	○	○		○	○
青戸もも	も	青戸4-23-1	H17.4.1	305.4	○	○		○	○
亀有りりおっこ	こ	亀有3-16-5	H18.10.1	465.3	○	○		○	○
金町ひまわり	り	東金町1-3-1	H22.4.1	481.7	○	○		○	○
かつしか風の子	子	立石8-18-7	H26.4.1	1,045.4	○	○		○	○
かつしか堀切	切	堀切7-8-3	H23.4.1	1,132.0	○	○		○	○
四つ木なかよし	し	四つ木5-13-16	H23.10.1	775.0	○	○		○	○
白鳥ふたば	ば	白鳥3-29-16	H24.4.1	264.5	○	○		○	○
太陽の子青戸中央	央	青戸4-24-20	H25.1.1	461.3	○	○		○	○
東かなまち	ち	東金町2-13-10	H25.4.1	969.3	○	○		○	○
水元	元	南水元4-18-11	H26.4.1	926.3	○	○		○	○
あおぞら水元	元	水元1-12-14	H27.4.1	1,214.4	○	○		○	○
金町どんぐり	り	東金町1-14-5	H27.4.1	999.3	○	○		○	○
キャンディパーク2号	号	青戸1-10-10	H27.7.1	781.3		○		○	○
かなまち虹	虹	金町4-20-13	H28.4.1	567.3	○	○		○	○
まなびの森京成金町ユ	ユ	金町5-37-6	H28.4.1	248.2	○	○		○	○
まなびの森亀有	有	亀有1-12-22	H28.4.1	371.5	○	○		○	○
ういず堀切菖蒲園駅前	前	堀切2-56-13	H28.4.1	382.5	○	○		○	○

資料：子育て支援部子育て施設支援課、保育課

## 施設利用状況 141

(令和7年4月1日現在)

施設名	所在地	認可年月日	建築延面積	特別保育事業等				
				産 明	休 け	延 長	休 日	緊 急 時 受 入
ベネッセ四ツ木	四つ木4-1-4	H28.4.1	396.3	○	○			○
グローバルキッズ奥戸園	奥戸8-2-4	H28.4.1	642.2	○	○			○
ゆめの樹しんこいわ	西新小岩5-30-6	H28.4.1	393.2	○	○			○
にじいろ西亀有	西亀有3-25-11	H29.4.1	450.6	○	○			○
たけのこ第2	堀切8-5-7	H29.4.1	104.9	○	○			○
そらまめお花茶屋駅前	お花茶屋1-19-5	H29.4.1	324.4	○	○			○
ほっぺるランド東立石	東立石2-3-10	H29.4.1	562.7	○	○			○
こはるび	青戸7-34-6	H29.4.1	285.8			○		○
グローバルキッズ東新小岩園	東新小岩3-3-13	H29.4.1	328.9	○	○			○
ほっぺるランド西新小岩	西新小岩3-14-18	H29.4.1	562.7	○	○			○
本田こひつじ	立石1-4-10	H30.4.1	1,120.0	○	○			○
立石いろは	立石2-31-17	H30.4.1	845.4	○	○			○
にじいろ南水元	南水元1-12-6	H30.4.1	447.9	○	○			○
トレジャーキッズにいじゅく	新宿3-27-8	H30.4.1	494.1	○	○			○
金町駅前さくらんぼ	金町6-4-1 2F	H30.4.1	377.8			○		○
まなびの森新柴又	柴又5-13-3	H30.4.1	267.8	○	○			○
A I A I NURSERY 高砂	高砂2-31-5	H30.8.1	328.2			○		○
おくどスマイル	奥戸5-2-1	H31.4.1	914.5	○	○			○
亀が岡りりおっこ	東金町2-6-19	H31.4.1	1,046.9	○	○			○
ほっぺるランド東新小岩	東新小岩6-22-7	H31.4.1	519.0	○	○			○
ミアヘルサひびき金町	東金町1-16-4	H31.4.1	549.1	○	○			○
木下の保育園青砥	立石6-35-14	H31.4.1	458.9	○	○			○
キッズスマイル葛飾東水元	東水元1-18-20	R2.4.1	488.5	○	○			○
南水元いろは	南水元2-25-6	R2.4.1	613.7	○	○			○
まなびの森金町	金町2-3-16	R2.4.1	397.6	○	○			○
キッズハーモニー・かなまち	金町6-4-2 ミナズ金町2階	R2.4.1	133.9	○	○			○
H O P P A 京成小岩駅	鎌倉1-4-15	R2.4.1	428.4	○	○			○
ぼけっとランド亀有	亀有3-31-4	R2.4.1	630.0	○	○			○
ミアヘルサひびき亀有	亀有4-28-10	R2.4.1	461.8	○	○			○
このえ西亀有	西亀有4-18-16	R2.4.1	657.0	○	○			○
H O P P A 堀切菖蒲園	堀切4-49-6	R2.4.1	405.6	○	○			○
木下の保育園青砥第2	青戸3-33-7	R2.4.1	464.5	○	○			○
ひのか	新小岩3-13-23	R2.4.1	1,227.8	○	○			○
ミアヘルサひびき水元	水元2-3-19	R3.4.1	577.5	○	○			○
アスクかなまち	東金町4-16-12	R3.4.1	509.3	○	○			○
キッズスマイル葛飾東金町	東金町5-19-1	R3.4.1	499.7	○	○			○
葛飾高砂たいよう	高砂7-15-11	R3.4.1	519.3	○	○			○
無二	細田3-16-5	R3.4.1	409.9	○	○			○
東立石	東立石4-45-5	R3.4.1	1,380.6	○	○			○
ミアヘルサひびき奥戸	奥戸2-37-14	R3.4.1	493.9	○	○			○
ニチイキッズ葛飾にいじゅく	新宿6-2-18	R3.8.1	281.8	○	○			○
ミアヘルサひびき新小岩	新小岩2-1-8	R4.4.1	806.1	○	○			○
新小岩さくらインターナショナル保育園第2	東新小岩1-2-11	R5.4.1	251.9	○	○			○
西亀有三丁目	西亀有3-31-9	R5.4.1	892.7	○	○			○

# 142 施設利用状況

## (2) 在籍児童数、職員数

(単位：人)		( 括 弧 書 き は 定 員 数 )														職 員 数
施 設 名		総 数		0 歳		1 歳		2 歳		3 歳		4 歳 以 上		う ち 障 害 児 数		
総	数	(7,511)	6,715	(731)	531	(1,189)	1,132	(1,313)	1,259	(1,415)	1,256	(2,863)	2,537	21	1,958	
亀 有		(89)	88	(9)	8	(16)	15	(16)	17	(16)	17	(32)	31	－	23	
葛 飾 学 園		(234)	144	(12)	9	(30)	20	(42)	28	(50)	28	(100)	59	1	28	
金 町		(205)	195	(30)	20	(35)	35	(35)	35	(35)	35	(70)	70	－	50	
た か さ	こ	(100)	99	(15)	15	(17)	17	(17)	17	(17)	17	(34)	33	－	34	
奥 戸		(102)	94	(9)	7	(15)	15	(18)	18	(20)	19	(40)	35	2	24	
新 宿		(102)	101	(9)	8	(15)	15	(18)	18	(20)	20	(40)	40	1	37	
山 王		(65)	60	－	－	(10)	10	(12)	12	(13)	13	(30)	25	1	23	
さ く ら 学 園		(100)	72	(6)	2	(18)	11	(19)	14	(19)	14	(38)	31	1	20	
黎 明		(105)	105	(9)	9	(16)	16	(20)	20	(20)	20	(40)	40	－	27	
ひ ま わ り		(317)	266	(30)	16	(47)	39	(60)	54	(60)	51	(120)	106	－	68	
鎌 倉		(84)	75	(9)	2	(15)	15	(15)	15	(15)	15	(30)	28	－	25	
柴 又 学 園		(104)	92	(6)	6	(18)	18	(20)	18	(20)	15	(40)	35	－	30	
さ ゆ り		(130)	91	(12)	6	(20)	20	(24)	20	(24)	13	(50)	32	－	22	
ひ か り 学 園		(160)	94	(9)	1	(20)	12	(30)	20	(33)	22	(68)	39	－	15	
北 野		(110)	110	(15)	15	(17)	18	(18)	18	(20)	20	(40)	39	－	29	
か み こ ま つ		(70)	66	(9)	7	(12)	11	(12)	12	(12)	12	(25)	24	－	23	
き ぼ う		(105)	81	(12)	2	(15)	15	(18)	18	(20)	15	(40)	31	－	27	
こ ひ つ じ		(76)	67	(12)	9	(12)	12	(12)	11	(12)	12	(28)	23	－	24	
日 の 出		(110)	63	(12)	4	(18)	11	(20)	15	(20)	12	(40)	21	－	17	
東 中 川		(86)	86	(11)	10	(15)	16	(15)	15	(15)	15	(30)	30	－	26	
亀 青		(36)	30	(6)	1	(6)	6	(6)	6	(6)	7	(12)	10	－	14	
さ か え		(68)	43	(9)	4	(10)	5	(12)	9	(12)	7	(25)	18	1	15	
う ら ら		(69)	62	(9)	3	(12)	12	(12)	12	(12)	12	(24)	23	－	26	
こ ば と の 森		(84)	77	(9)	3	(15)	15	(15)	15	(15)	15	(30)	29	－	23	
徳 育		(89)	77	(9)	3	(16)	16	(16)	16	(16)	12	(32)	30	－	21	
東 立 石 こ ひ つ じ		(50)	48	(6)	5	(8)	9	(9)	9	(9)	9	(18)	16	－	15	
青 戸 も も		(60)	61	(6)	6	(11)	11	(11)	11	(11)	11	(21)	22	－	28	
亀 有 り り お っ こ		(87)	85	(12)	10	(15)	15	(15)	15	(15)	15	(30)	30	－	30	
金 町 ひ ま わ り		(99)	97	(9)	9	(18)	18	(18)	17	(18)	18	(36)	35	－	29	
か つ し か 風 の 子		(102)	102	(9)	9	(15)	15	(18)	18	(20)	20	(40)	40	2	35	
か つ し か 堀 切		(99)	86	(14)	6	(17)	17	(17)	17	(17)	15	(34)	31	－	29	
四 つ 木 な か よ し		(72)	65	(9)	4	(12)	12	(12)	12	(13)	12	(26)	25	－	20	
白 鳥 ふ た ば		(36)	36	(6)	6	(6)	6	(6)	6	(6)	6	(12)	12	－	19	
太 陽 の 子 青 戸 中 央		(72)	64	(12)	7	(12)	12	(12)	12	(12)	9	(24)	24	－	22	
東 か な ま ち		(130)	129	(12)	12	(20)	20	(24)	24	(24)	23	(50)	50	－	23	
水 元		(109)	104	(9)	7	(20)	20	(20)	20	(20)	19	(40)	38	－	35	
あ お ぞ ら 水 元		(101)	93	(9)	6	(15)	15	(18)	17	(19)	17	(40)	38	－	35	
金 町 ど ん ぐ り		(67)	63	(9)	6	(10)	10	(12)	12	(12)	12	(24)	23	－	21	
キャンディパーク 2 号		(147)	121	(12)	2	(15)	15	(15)	14	(35)	22	(70)	68	－	29	
か な ま ち 虹		(60)	69	(6)	9	(8)	12	(11)	12	(11)	12	(24)	24	1	25	
ま な び の 森 京 成 金 町 ユ		(40)	41	(6)	5	(6)	8	(7)	7	(7)	7	(14)	14	－	9	
ま な び の 森 亀 有		(60)	69	(6)	6	(10)	14	(11)	15	(11)	11	(22)	23	－	13	
う い ず 堀 切 菖 蒲 園 駅 前		(60)	60	(6)	6	(8)	8	(10)	10	(12)	12	(24)	24	－	18	

注：カッコ書き数字は定員である。  
資料：子育て支援部子育て施設支援課、保育課



(令和7年4月1日現在)

施設名	在籍児童数（括弧書きは定員数）													職員数
	総数	0歳	1歳	2歳	3歳	4歳以上	うち障害児数							
ベネッセ四ツ木	(64)	58	(6)	4	(10)	10	(12)	12	(12)	9	(24)	23	-	21
グローバルキッズ奥戸園	(96)	78	(9)	3	(15)	14	(18)	16	(18)	12	(36)	33	-	23
ゆめの樹しんこいわ	(60)	65	(6)	6	(10)	12	(11)	12	(11)	12	(22)	23	-	16
にじいろ西亀有	(64)	55	(6)	6	(10)	9	(11)	9	(11)	10	(26)	21	1	17
たけのこ第2	(20)	15	(3)	2	(3)	3	(3)	3	(3)	3	(8)	4	-	9
そらまめお花茶屋駅前	(59)	58	(9)	9	(10)	10	(10)	10	(10)	9	(20)	20	-	12
ほっぺるランド東立石	(90)	77	(6)	3	(16)	13	(17)	16	(17)	16	(34)	29	-	22
こはるび	(60)	54	(6)	-	(10)	10	(11)	11	(11)	11	(22)	22	-	16
グローバルキッズ東新小岩園	(57)	53	(6)	6	(7)	7	(11)	11	(11)	10	(22)	19	-	17
ほっぺるランド西新小岩	(90)	82	(6)	5	(16)	16	(17)	16	(17)	15	(34)	30	-	16
本田こひつじ	(131)	126	(9)	9	(22)	22	(25)	25	(25)	23	(50)	47	1	29
立石いろは	(102)	85	(6)	6	(18)	17	(18)	17	(20)	15	(40)	30	-	22
にじいろ南水元	(63)	58	(6)	6	(10)	8	(11)	11	(11)	10	(25)	23	-	14
トレジャーキッズにいじゅく	(80)	77	(6)	6	(12)	10	(15)	15	(15)	15	(32)	31	1	15
金町駅前さくらんぼ	(60)	59	(6)	6	(10)	10	(11)	11	(11)	11	(22)	21	-	19
まなびの森新柴又	(40)	48	(6)	6	(6)	8	(7)	9	(7)	9	(14)	16	-	8
A I A I NURSERY 高砂	(50)	50	(4)	4	(6)	6	(10)	10	(10)	10	(20)	20	1	13
おくどスマイル	(102)	102	(6)	6	(18)	18	(18)	18	(20)	20	(40)	40	1	23
亀が岡りりおっこ	(119)	119	(9)	9	(15)	15	(20)	20	(25)	25	(50)	50	-	37
ほっぺるランド東新小岩	(69)	54	(9)	4	(12)	12	(12)	12	(12)	6	(24)	20	-	18
ミアヘルサひびき金町	(72)	70	(6)	6	(12)	12	(12)	12	(14)	14	(28)	26	-	20
木下の保育園青砥	(78)	67	(9)	8	(12)	11	(12)	12	(15)	14	(30)	22	-	16
キッズスマイル葛飾東水元	(73)	58	(6)	1	(10)	8	(12)	12	(15)	12	(30)	25	-	18
南水元いろは	(81)	77	(6)	6	(15)	13	(15)	15	(15)	15	(30)	28	1	27
まなびの森金町	(60)	69	(6)	6	(10)	12	(11)	13	(11)	14	(22)	24	-	6
キッズハーモニー・かなまち	(32)	30	(3)	3	(5)	5	(6)	6	(6)	6	(12)	10	-	15
H O P P A 京成小岩駅	(60)	54	(5)	2	(11)	11	(11)	11	(11)	11	(22)	19	-	12
ぼけっとランド亀有	(66)	65	(6)	5	(12)	12	(12)	12	(12)	12	(24)	24	-	19
ミアヘルサひびき亀有	(60)	56	(6)	5	(9)	9	(9)	9	(12)	10	(24)	23	1	15
このえ西亀有	(73)	70	(6)	6	(10)	10	(12)	12	(15)	15	(30)	27	-	17
H O P P A 堀切菖蒲園	(60)	56	(5)	2	(11)	11	(11)	11	(11)	11	(22)	21	-	14
木下の保育園青砥第2	(68)	62	(6)	6	(10)	10	(10)	9	(14)	14	(28)	23	-	16
ひのか	(166)	123	(18)	14	(24)	20	(24)	22	(33)	23	(67)	44	-	38
ミアヘルサひびき水元	(60)	58	(6)	5	(9)	9	(9)	9	(12)	12	(24)	23	-	20
アスクかなまち	(60)	59	(6)	6	(10)	10	(11)	11	(11)	11	(22)	21	1	19
キッズスマイル葛飾東金町	(73)	40	(6)	3	(10)	8	(12)	11	(15)	9	(30)	9	-	15
葛飾高砂たいよう	(60)	56	(8)	4	(10)	10	(10)	11	(10)	10	(22)	21	-	17
無二	(60)	50	(6)	4	(10)	10	(11)	11	(11)	11	(22)	14	1	18
東立石	(165)	152	(15)	12	(30)	23	(30)	29	(30)	30	(60)	58	-	49
ミアヘルサひびき奥戸	(60)	51	(6)	6	(9)	8	(9)	9	(12)	8	(24)	20	-	19
ニチイキッズ葛飾にいじゅく	(46)	44	(6)	6	(8)	8	(8)	8	(8)	6	(16)	16	-	15
ミアヘルサひびき新小岩	(60)	58	(6)	6	(9)	9	(9)	9	(12)	12	(24)	22	-	23
新小岩さくらインターナショナル保育園第2	(59)	59	(6)	6	(7)	7	(7)	7	(13)	13	(26)	26	1	24
西亀有三丁目	(132)	127	(6)	6	(24)	24	(24)	23	(26)	24	(52)	50	1	33

144 施設利用状況

9-28 認定こども園

(1) 施設

(単位：㎡)				(令和7年4月1日現在)					
施設名	所在地	認可年月日	建築延面積	特 別 保 育 事 業 等					
				産 休 明 け	延 長	休 日	緊 急 時	障 害 児 受 入	
総 数	全10園	-	13,651.5	5	8	-	10	10	
幼保連携型認定こども園葛飾みどり	鎌倉1-21-9	H27.4.1	1,173.8	○	○		○	○	
幼保連携型認定こども園葛飾二葉幼稚園	金町2-19-6	H27.4.1	2,790.2	○	○		○	○	
幼保連携型認定こども園まどか幼稚園	東新小岩7-2-8	H27.4.1	2,062.3	○	○		○	○	
幼稚園型認定こども園金町幼稚園	金町4-10-14	H28.4.1	740.0		○		○	○	
幼稚園型認定こども園新小岩ちぐさ幼稚園	西新小岩4-35-5	R2.4.1	545.8				○	○	
幼保連携型認定こども園すなは	西亀有4-8-19	R4.4.1	1,184.2		○		○	○	
幼保連携型認定こども園そ	水元3-13-20	R5.4.1	974.6		○		○	○	
幼保連携型認定こども園めいしょう幼稚園	四つ木1-41-1	R5.4.1	1,411.2	○	○		○	○	
幼保連携型認定こども園青戸福祉	青戸3-13-25	R6.4.1	1,041.2	○	○		○	○	
幼稚園型認定こども園青鳩幼稚園	青戸6-8-3	R7.4.1	1,728.2				○	○	

資料：子育て支援部子育て施設支援課、保育課

(2) 在籍児童数、職員数

(単位：人)																		
施設名	在 籍 児 童 数 ( 括 弧 書 き は 定 員 数 )																	職員数
	総 数	3 号					2 号		1 号		う ち 障 害 児 数							
		0 歳	1 歳	2 歳	3 歳	4 歳 以上	3 歳	4 歳 以上										
総 数	(1,926)	1,424	(45)	32	(98)	98	(119)	114	(145)	126	(292)	251	(434)	226	(793)	577	2	330
幼保連携型認定こども園 葛 飾 み ど り	(136)	112	(7)	5	(12)	12	(12)	12	(15)	13	(30)	30	(20)	13	(40)	27	-	31
幼保連携型認定こども園 葛 飾 二 葉 幼 稚 園	(423)	379	(9)	5	(24)	24	(30)	30	(30)	30	(60)	60	(90)	71	(180)	159	-	72
幼保連携型認定こども園 ま ど か 幼 稚 園	(381)	202	(3)	3	(6)	6	(12)	12	(12)	12	(24)	24	(128)	37	(196)	108	1	48
幼稚園型認定こども園 金 町 幼 稚 園	(126)	83	-	-	(6)	6	(15)	10	(15)	15	(30)	24	(15)	7	(45)	21	-	19
幼稚園型認定こども園 新 小 岩 ち ゅ ぐ さ 幼 稚 園	(100)	67	-	-	-	-	-	-	(10)	3	(20)	3	(20)	15	(50)	46	-	12
幼保連携型認定こども園 す な は	(96)	83	(6)	1	(15)	15	(15)	15	(15)	15	(30)	29	(5)	3	(10)	5	-	31
幼保連携型認定こども園 そ	(98)	84	(6)	3	(15)	14	(15)	14	(15)	15	(32)	32	(5)	4	(10)	2	1	27
幼保連携型認定こども園 め い し ょ う 幼 稚 園	(165)	115	(5)	6	(5)	6	(5)	6	(5)	5	(10)	10	(45)	22	(90)	60	-	26
幼保連携型認定こども園 青 戸 福 祉	(96)	93	(9)	9	(15)	15	(15)	15	(16)	15	(32)	31	(3)	3	(6)	5	-	30
幼稚園型認定こども園 青 嶋 幼 稚 園	(305)	206	-	-	-	-	-	-	(12)	3	(24)	8	(103)	51	(166)	144	-	34

注1：3号児童及び2号児童の児童数は令和7年4月1日現在、1号児童の児童数は令和7年5月1日現在のもの。

注2：カッコ書き数字は定員である。

資料：子育て支援部子育て施設支援課、保育課

9-29 テクノプラザかつしか

所在地：青戸7-2-1																				
年 度	大ホール		会 議 室								視聴覚室		パソコン ステー ション		展 示 ホール					
			洋 室				和 室								展示ホール1		展示ホール2			
			第1会議室		第2会議室		第3会議室		和室1										和室2	
	件数	人員	件数	人員	件数	人員	件数	人員	件数	人員	件数	人員	件数	人員	件数	人員	件数	人員		
令和4年度	件	人	件	人	件	人	件	人	件	人	件	人	件	人	件	人	件	人	人	
5	588	108,327	817	6,929	274	830	504	3,586	298	207	294	188	516	5,675	-	-	567	11,440	506	11,760
	591	90,865	769	5,793	290	997	519	3,791	279	378	279	255	483	5,698	-	-	479	36,901	473	8,322
6	569	92,787	776	6,120	372	1,542	593	4,887	289	324	287	374	549	5,397	-	-	514	24,573	519	23,358

注1：同一団体が複数枠利用の場合、人員も延べ数で集計。

注2：テクノプラザかつしかで実施する専門相談の件数は、「10-48専門相談」に掲載。

資料：産業観光部産業経済課

## 9-30 勤労福祉会館

所在地：立石3-12-1

年 度	団 体 利 用										団 体 ・ 個 人 利 用			
	大 会 議 室		小 会 議 室		和 室		集 会 室		多 目 的 室		卓 球 室		練 習 室	
	件 数	人 員	件 数	人 員	件 数	人 員	件 数	人 員	件 数	人 員	件 数	人 員	件 数	人 員
令和4年度	7	293	9	121	1	30	4	135	5	275	369	22,580	274	3,010
5	8	205	7	167	5	47	4	47	7	209	372	18,425	290	1,444
<b>6</b>	<b>14</b>	<b>331</b>	<b>21</b>	<b>246</b>	<b>6</b>	<b>20</b>	<b>27</b>	<b>779</b>	<b>21</b>	<b>645</b>	<b>407</b>	<b>26,377</b>	<b>246</b>	<b>3,248</b>

資料：産業観光部産業経済課

## 9-31 東四つ木工場ビル

(単位：室)		(各年度末現在)	
年 度	室 数	利 用 室 数	
令和4年度		25	24
5		25	21
<b>6</b>		<b>25</b>	<b>20</b>

資料：産業観光部産業経済課

## 9-32 新小岩創業支援施設

(単位：室)		(各年度末現在)	
年 度	室 数	利 用 室 数	
令和4年度		14	9
5		14	12
<b>6</b>		<b>14</b>	<b>12</b>

資料：産業観光部産業経済課

## 9-33 山本亭

所在地：柴又7-19-32

年 度	入館者総数	入館者数 (部屋利用を除く)	和 室 利 用 ( 3 室 )			茶 室 利 用 ( 1 棟 )			免 除
			件 数	人 員	室 数	件 数	人 員	室 数	
令和4年度	人	人	件	人	室	件	人	室	人
	59,262	57,849	-	-	-	9	138	9	1,275
5	71,921	69,668	73	309	73	114	378	114	1,566
<b>6</b>	<b>76,499</b>	<b>74,138</b>	<b>43</b>	<b>189</b>	<b>43</b>	<b>128</b>	<b>451</b>	<b>128</b>	<b>1,721</b>

注：令和4年度は、和室の貸室利用（午前のみ）を令和5年1月23日より再開した。

令和5年度は、和室の貸室利用（全日）を令和5年6月1日より再開した。

資料：産業観光部観光課

## 9-34 葛飾柴又寅さん記念館

(単位：人)		所在地：柴又6-22-19							
年 度	入館者総数	一 般	小・中学生	シルバー	団 体 ( 一 般 )	団 体 (小・中学生)	免 除	レンタサイクル	
								一 般	小・中学生
令和4年度	95,747	64,046	5,167	20,071	6,169	294	7,136	527	81
5	110,391	69,308	4,501	27,342	8,891	349	8,115	349	64
<b>6</b>	<b>91,707</b>	<b>55,124</b>	<b>2,475</b>	<b>20,752</b>	<b>6,343</b>	<b>157</b>	<b>6,856</b>	<b>261</b>	<b>50</b>

資料：産業観光部観光課

146 施設利用状況

9-35 こち亀記念館

(単位：人)		所在地：亀有3-32-17					
年 度	入館者総数	一 般	小・中学生	未就学児	団 体 (一 般)	団 体 (小・中学生)	免 除
令和4年度	-	-	-	-	-	-	-
5	-	-	-	-	-	-	-
6	4,709	3,806	446	140	-	-	317

注：こち亀記念館は令和7年3月22日開館。  
資料：産業観光部観光課

9-36 かつしかシンフォニーヒルズ

		所在地：立石6-33-1								
施 設		令 和 4 年 度			令 和 5 年 度			令 和 6 年 度		
		使用可能 日 数 (A)	使用日数 (B)	使用 率 B / A	使用可能 日 数 (A)	使用日数 (B)	使用 率 B / A	使用可能 日 数 (A)	使用日数 (B)	使用 率 B / A
		日	日	%	日	日	%	日	日	%
大ホール		308	262	85.1	292	244	83.6	306	264	86.3
リハーサル室		337	203	60.2	313	218	69.6	333	245	73.6
小ホール		311	264	84.9	308	268	87.0	290	256	88.3
ギャラリー1		337	204	60.5	338	164	48.5	334	185	55.4
ギャラリー2		337	175	51.9	338	144	42.6	324	128	39.5
第1レクリエーションルーム		336	226	67.3	338	200	59.2	333	204	61.3
第2レクリエーションルーム		336	210	62.5	338	204	60.4	333	167	50.2
ビジュアルルーム		336	219	65.2	338	217	64.2	332	219	66.0
会 議 室	ロビー	336	193	57.4	338	190	56.2	332	206	62.0
	カトレア	336	275	81.8	338	310	91.7	332	304	91.6
	ロレール	336	173	51.5	338	169	50.0	332	179	53.9
	チエリー	336	188	56.0	338	236	69.8	332	197	59.3
	コスモス	336	188	56.0	338	200	59.2	332	187	56.3
	ひびき	336	103	30.7	338	103	30.5	332	92	27.7
	メヌエット	336	137	40.8	338	147	43.5	332	174	52.4
	コンチェルト	336	154	45.8	338	176	52.1	332	185	55.7
	レインボー	336	211	62.8	338	228	67.5	332	239	72.0
	ラベンダー	336	169	50.3	338	191	56.5	332	183	55.1
	ライラック	336	194	57.7	338	148	43.8	332	139	41.9
	パントジー	336	144	42.9	338	161	47.6	332	209	63.0
	アトリエ	336	33	9.8	338	100	29.6	332	142	42.8
本 館	練習室1	336	331	98.5	337	329	97.6	327	323	98.8
	練習室2	336	294	87.5	338	306	90.5	330	320	97.0
	練習室3	337	321	95.3	338	312	92.3	329	314	95.4
別 館	練習室A	335	318	94.9	338	330	97.6	332	328	98.8
	練習室B	336	333	99.1	338	330	97.6	332	328	98.8
	練習室C	336	326	97.0	338	327	96.7	332	327	98.5

資料：地域振興部文化国際課

9-37 かめありリリオホール

所在地：亀有3-26-1										
施設	令和4年度			令和5年度			令和6年度			
	使用可能 日数 (A)	使用日数 (B)	使用率 B / A	使用可能 日数 (A)	使用日数 (B)	使用率 B / A	使用可能 日数 (A)	使用日数 (B)	使用率 B / A	
	日	日	%	日	日	%	日	日	%	
リリオホール	323	272	84.2	324	289	89.2	321	271	84.4	
会議室	338	136	40.2	339	121	35.7	334	122	36.5	

資料：地域振興部文化国際課

9-38 男女平等推進センター

所在地：立石5-27-1																					
年 度	利用登録 団体数	総 数		視 聴 覚 室		学 習 室		調 理 実 習 室		多目的ホール		洋 室 A		洋 室 B		洋 室 C		洋 室 D		和 室	
		件数	利用者数	件数	利用者数	件数	利用者数	件数	利用者数	件数	利用者数	件数	利用者数	件数	利用者数	件数	利用者数	件数	利用者数	件数	利用者数
令和4年度	団体	件	人	件	人	件	人	件	人	件	人	件	人	件	人	件	人	件	人	件	人
	222	3,776	57,920	306	5,350	346	3,357	250	2,254	630	23,624	497	7,483	463	3,871	428	3,381	516	6,688	340	1,912
	5	233	3,707	60,460	333	6,024	370	3,815	272	2,684	574	22,682	454	7,901	459	3,812	480	4,141	518	7,891	247
6	153	1,860	31,594	169	2,972	218	2,503	119	955	281	12,866	195	3,464	232	1,863	268	2,212	289	4,189	89	570

注1：多目的ホール、会議室、調理実習室は、消費生活センターと共用。

注2：男女平等推進センターで実施する専門相談の件数は、「10-48 専門相談」に掲載。

注3：男女平等推進センターは、改修工事（令和6年10月15日～令和7年4月30日まで）に伴い、施設貸出を中止した。

資料：男女平等推進センター

9-39 消費生活センター

（1）消費生活センター

所在地：立石5-27-1																	
年 度	多目的ホール		会 議 室										消費者学習室		調理実習室		
			洋 室 A		洋 室 B		洋 室 C		洋 室 D		和 室						
	件 数	人 員	件 数	人 員	件 数	人 員	件 数	人 員	件 数	人 員	件 数	人 員	件 数	人 員	件 数	人 員	
令和4年度	件	人	件	人	件	人	件	人	件	人	件	人	件	人	件	人	
	11	4,706	5	45	2	35	2	35	1	9	-	-	171	1,936	-	-	
	10	4,760	6	74	2	30	2	30	-	-	-	-	167	5,628	1	10	
6	27	4,198	21	163	6	34	9	41	12	101	-	-	477	4,976	6	20	

（2）消費生活相談

(単位：件)																
年度	安全衛生	品質機能 役務品質	法規基準	価格料金	計量量目	表示広告	販売方法	契約 (解約)	接客対応	包装容器	施設設備	買物相談	生活知識	その他		
令和2年度	105	417	119	638	8	347	2,279	3,024	611	3	2	22	15	41		
3	119	379	152	666	2	388	2,097	2,812	492	9	1	21	14	47		
4	83	375	88	692	4	302	2,163	2,809	321	3	1	23	7	50		
5	91	243	68	545	3	192	1,096	2,448	435	1	22	21	11	32		
6	72	240	33	969	2	279	1,114	2,527	862	4	25	9	53	68		

資料：産業観光部産業経済課

148 施設利用状況

9-40 保養施設及び静観亭（いこいの施設）

（１）保養施設

（各年度末現在）

年 度	岸 権 旅 館 （ 2 室 10 人 ）				箱 根 パークス吉野 （ 2 室 10 人 ）				ウィスタリアンライフクラ ブ ヴェルデの森 （ 2 室 10 人 ）				旅 館 た に が わ （ 2 室 10 人 ）			
	利用 室数	部屋 利用率	利用 客数	利用率	利用 室数	部屋 利用率	利用 客数	利用率	利用 室数	部屋 利用率	利用 客数	利用率	利用 室数	部屋 利用率	利用 客数	利用率
令和4年度	室	%	人	%	室	%	人	%	室	%	人	%	室	%	人	%
5	592	81.1	1,550	42.5	659	90.3	1,762	48.3	－	－	－	－	549	75.2	1,461	40.0
	637	87.0	1,626	44.4	697	95.2	1,871	51.1	－	－	－	－	625	85.4	1,622	44.3
6	709	97.1	1,760	48.2	－	－	－	－	350	96.2	885	40.5	675	92.5	1,757	48.1

年 度	ほてる白河湯の蔵 （ 2 室 10 人 ）				ホ テ ル ふ じ （ 1 室 5 人 ）				ホテルエピナール那須 （ 2 室 12 人 ）				大 滝 ホ テ ル （ 1 室 5 人 ）			
	利用 室数	部屋 利用率	利用 客数	利用率	利用 室数	部屋 利用率	利用 客数	利用率	利用 室数	部屋 利用率	利用 客数	利用率	利用 室数	部屋 利用率	利用 客数	利用率
令和4年度	室	%	人	%	室	%	人	%	室	%	人	%	室	%	人	%
5	546	74.8	1,468	40.2	284	77.8	791	43.3	624	85.5	2,016	46.0	283	77.5	738	40.4
	661	90.3	1,755	48.0	330	90.2	910	49.7	683	93.3	2,164	49.3	340	92.9	869	47.5
6	709	97.1	1,856	50.8	358	98.1	961	52.7	705	96.6	2,254	51.5	345	94.5	845	46.3

年 度	犬 吠 埼 ホ テ ル （ 1 室 6 人 ）				思 い 出 浪 漫 館 （ 1 室 6 人 ）				鴨 川 グ ラ ン ド ホ テ ル （ 2 室 10 人 ）				ホテルー宮シーサイドオーツカ （ 2 室 10 人 ）			
	利用 室数	部屋 利用率	利用 客数	利用率	利用 室数	部屋 利用率	利用 客数	利用率	利用 室数	部屋 利用率	利用 客数	利用率	利用 室数	部屋 利用率	利用 客数	利用率
令和4年度	室	%	人	%	室	%	人	%	室	%	人	%	室	%	人	%
5	522	71.5	1,448	33.1	288	78.9	808	36.9	658	90.1	1,917	52.5	361	98.9	938	51.4
	356	97.3	939	42.8	329	89.9	909	41.4	682	93.2	1,967	53.7	725	99.0	1,946	53.2
6	357	97.8	970	44.3	－	－	－	－	358	97.8	1,048	57.3	726	99.5	1,911	52.4

年 度	吟 松 亭 あ わ し ま （ 2 室 12 人 ）				軽井沢倶楽部ホテル軽井沢1130 （ 1 室 5 人 ）				大 仙 家 （ 2 室 10 人 ）			
	利用 室数	部屋 利用率	利用 客数	利用率	利用 室数	部屋 利用率	利用 客数	利用率	利用 室数	部屋 利用率	利用 客数	利用率
令和4年度	室	%	人	%	室	%	人	%	室	%	人	%
5	－	－	－	－	－	－	－	－	574	78.6	1,488	40.8
	－	－	－	－	－	－	－	－	648	88.5	1,732	47.3
6	648	88.8	1,746	39.9	356	97.5	1,046	57.3	690	94.5	1,803	49.4

注１：カッコ書きは、借上げ室数及び定員数。

注２：令和６年度一部施設変更。思い出浪漫館から軽井沢倶楽部ホテル軽井沢1130、箱根パークス吉野から吟松亭あわしまへ  
令和６年10月一部施設変更。鴨川グランドホテルからヴェルデの森へ

資料：地域振興部地域振興課

（２）静観亭（いこいの施設）

（各年度末現在）

年 度	静 観 亭 （ 5 室 70 人 ）			
	利用件数	利用室数	利用客数	
令和4年度	件	室	人	
5	71	129	733	
	113	257	2,053	
6	112	272	1,862	

注：カッコ書きは総室数と定員数。

資料：都市整備部公園課

9-41 交通公園

(単位：人)		(各年度末現在)				
年度及び公園名	総 数	自 転 車	ゴ ー カ ー ト	豆 自 動 車	三 輪 車	
令和4年度	324,694	176,706	81,006	35,286	31,696	
5	323,432	179,581	77,494	34,137	32,220	
6	334,255	192,803	81,129	30,127	30,196	
新宿交通	89,991	47,494	22,164	10,002	10,331	
上千葉砂原	159,338	94,057	37,294	13,214	14,773	
北 沼	84,926	51,252	21,671	6,911	5,092	

注：各公園の数値は、令和6年度のものを。  
資料：都市整備部公園課

9-42 区営プール

		(各年度末現在)				
年度及び公園名	貸 切 利 用	個 人 利 用				
	件 数	総 数	第 1 回	第 2 回	第 3 回	第 4 回
令和4年度	件 人	人	人	人	人	人
5	1	6,090	1,727	1,296	2,194	873
6	2	7,014	2,231	1,297	2,489	997
金 町 公 園	-	7,479	2,619	1,319	2,231	1,310
	-	7,479	2,619	1,319	2,231	1,310

注1：第1回：午前9時30分～午前11時30分 第2回：正午～午後2時 第3回：午後2時30分～午後4時30分 第4回：午後5時～午後7時  
注2：各プールの数値は、令和6年度のものを。  
資料：教育委員会事務局生涯スポーツ課

9-43 水元総合スポーツセンター体育館

(1) 貸切利用

所在地：水元1-23-1												
年 度	総 数		メインアリーナ		サブアリーナ		第 一 武 道 場		第 二 武 道 場		フィットネススタジオ	
	件 数	人 数	件 数	人 数	件 数	人 数	件 数	人 数	件 数	人 数	件 数	人 数
令和4年度 5 6	件 6,692	人 201,967	件 1,066	人 67,450	件 1,198	人 46,307	件 339	人 10,264	件 450	人 10,688	件 901	人 12,589
	6,568	215,968	1,040	87,274	1,140	51,440	308	7,497	420	8,958	944	13,344
	7,210	268,083	1,118	106,685	1,222	69,575	354	12,811	456	12,145	1,039	14,679

年 度	会 議 室 ( 2 室 )				地 域 交 流 ホ ー ル ( 3 室 )							
	第 一		第 二		A		B		C			
	件 数	人 数	件 数	人 数	件 数	人 数	件 数	人 数	件 数	人 数		
令和4年度 5 6	件 724	人 10,772	件 695	人 10,249	件 508	人 13,933	件 517	人 12,859	件 294	人 6,856		
	693	11,520	667	10,968	517	10,076	506	9,495	333	5,396		
	777	10,433	745	9,981	544	11,839	601	13,261	354	6,674		

(2) 個人利用

(単位：人)											
年 度	総 数	メ イ ン ア リ ー ナ					サ ブ ア リ ー ナ				
		第 1 回	第 2 回	第 3 回	第 4 回	第 5 回	第 1 回	第 2 回	第 3 回	第 4 回	第 5 回
令和4年度	55,008	1,089	853	1,126	1,392	2,467	4	4	36	35	-
5	64,318	1,065	947	1,388	1,547	2,729	9	5	-	2	2
6	79,453	1,183	1,005	1,539	1,858	3,186	6	4	7	17	2

年 度	第 一 武 道 場					第 二 武 道 場					トレーニング ルーム
	第 1 回	第 2 回	第 3 回	第 4 回	第 5 回	第 1 回	第 2 回	第 3 回	第 4 回	第 5 回	
令和4年度	-	-	-	25	547	-	-	-	7	785	46,638
5	-	-	-	10	573	-	-	-	10	879	55,152
6	-	-	-	26	713	-	-	-	21	1,420	68,466

注：第1回：午前9時～午前11時 第2回：午前11時30分～午後1時30分  
第3回：午後2時～午後4時 第4回：午後4時30分～午後6時30分 第5回：午後7時～午後9時  
資料：教育委員会事務局生涯スポーツ課

150 施設利用状況

9-44 水元総合スポーツセンター温水プール

(1) 貸切利用

所在地：水元 1-23-1												
年 度	利用件数	利 用 人 数										
		第 1 回		第 2 回		第 3 回		第 4 回		第 5 回		
		コース貸し	全 面	コース貸し	全 面	コース貸し	全 面	コース貸し	全 面	コース貸し	全 面	
令和4年度	件 人 人 人 人 人 人 人 人 人 人 人	1,263	2,812	2,019	2,464	1,864	3,171	1,598	7,159	485	3,349	88
5		1,298	3,005	2,502	2,757	2,182	3,098	1,802	7,119	970	3,608	127
6		1,249	2,642	2,495	2,400	2,495	3,451	1,708	7,352	936	3,838	135

注1：7月中旬から9月上旬までは個人利用のみ（特別な時を除く）。

注2：第1回：午前9時～午前11時 第2回：午前11時30分～午後1時30分

第3回：午後2時～午後4時 第4回：午後4時30分～午後6時30分 第5回：午後7時～午後9時

(2) 個人利用

(単位：人)					
年 度	第 1 回		第 2 回		
	中学生以下	高校生以上	中学生以下	高校生以上	
令和4年度	17,547	49,773	5,560	19,392	
5	19,606	58,919	5,859	23,609	
6	18,411	61,670	5,602	25,347	

注：第1回：午前9時～午後4時 第2回：午後4時30分～午後9時

資料：教育委員会事務局生涯スポーツ課

9-45 奥戸総合スポーツセンター体育館

(1) 貸切利用

所在地：奥戸 7-17-1												
年 度	総 数		大 体 育 室		小 体 育 室		アーチェリー場		第 1 武 道 場 （ 柔 道 場 ）		第 2 武 道 場 （ 剣 道 場 ）	
	件 数	人 数	件 数	人 数	件 数	人 数	件 数	人 数	件 数	人 数	件 数	人 数
令和4年度	件	人	件	人	件	人	件	人	件	人	件	人
5	4,387	230,963	1,264	125,567	798	45,552	59	2,507	395	11,462	748	14,286
6	4,553	266,874	1,273	153,785	837	49,492	49	2,324	379	13,644	731	15,512
	4,675	278,093	1,179	154,420	881	48,237	51	2,550	443	16,875	697	16,612

年 度	弓 道 場		エアライフル場		会 議 室 ( 3 室 )					
	件数	人数	件数	人数	第 一		第 二		第 三	
	件数	人数	件数	人数	件数	人数	件数	人数	件数	人数
令和4年度	件 人	件 人	件 人	件 人	件 人	件 人	件 人	件 人	件 人	件 人
5	170	4,980	22	1,823	472	14,161	246	6,304	213	4,321
6	178	4,697	23	1,709	462	13,722	317	7,062	304	4,927
	156	5,239	36	2,214	489	16,077	413	10,142	330	5,727

注：陸上競技場は「9-46 奥戸総合スポーツセンター陸上競技場、エイトホール、会議室」に掲載。

(2) 個人利用

(単位：人)													
年 度	総 数	大 体 育 室				小 体 育 室				ア ー チ ェ リ ー 場			
		第1回	第2回	第3回	第4回	第1回	第2回	第3回	第4回	第1回	第2回	第3回	第4回
令和4年度	91,346	992	903	2,292	3,668	543	527	2,483	3,070	1,034	1,571	1,136	633
5	108,090	736	574	2,154	4,773	513	643	3,200	4,157	1,073	1,139	629	669
6	107,550	919	708	2,456	5,036	536	550	3,553	4,244	956	983	508	806

年 度	第1武道場(柔道場)				第2武道場(剣道場)				弓 道 場			
	第1回	第2回	第3回	第4回	第1回	第2回	第3回	第4回	第1回	第2回	第3回	第4回
令和4年度	140	99	323	249	26	93	160	136	939	369	245	2,626
5	59	63	185	620	30	58	54	145	814	417	307	3,635
6	77	55	154	635	14	67	88	365	938	599	309	4,059

年 度	エ ア ラ イ フ ル 場				ト レ ー ニ ン グ ル ー ム
	第1回	第2回	第3回	第4回	
令和4年度	356	307	180	203	66,043
5	224	343	215	314	80,347
6	521	527	449	387	77,051

注1：第1回：午前9時～午前11時30分 第2回：午後0時30分～午後3時 第3回：午後3時30分～午後6時 第4回：午後6時30分～午後9時

注2：陸上競技場は「9-46 奥戸総合スポーツセンター陸上競技場、エイトホール、会議室」に掲載。

資料：教育委員会事務局生涯スポーツ課



9-46 奥戸総合スポーツセンター陸上競技場、エイトホール、会議室

(1) 陸上競技場

所在地：奥戸7-17-1

年 度	貸 切 利 用		個 人 利 用
	件 数	人 数	
令和4年度	723	92,149	34,364
5	527	74,159	30,279
6	752	97,341	50,604

(2) エイトホール

所在地：高砂1-2-1

年 度	貸 切 利 用		個 人 利 用			
	件 数	人 数	第 1 回	第 2 回	第 3 回	第 4 回
令和4年度	997	37,196	78	48	69	701
5	1,039	44,101	99	41	79	666
6	1,011	44,204	115	52	26	706

注：第1回：午前9時～午前11時30分 第2回：午前12時30分～午後3時 第3回：午後3時半～午後6時 第4回：午後6時30分～午後9時

(3) 会議室

所在地：高砂1-2-1

年 度	第 一		第 二	
	件 数	人 数	件 数	人 数
令和4年度	529	14,491	214	6,580
5	533	19,086	239	8,700
6	408	17,666	307	8,277

資料：教育委員会事務局生涯スポーツ課

9-47 奥戸総合スポーツセンター温水プール

(1) 貸切利用

所在地：高砂1-2-1

年 度	利用件数	利 用 人 数									
		第 1 回		第 2 回		第 3 回		第 4 回		第 5 回	
		コース貸し	全 面	コース貸し	全 面	コース貸し	全 面	コース貸し	全 面	コース貸し	全 面
令和4年度	1,025	2,328	970	1,630	970	1,288	880	7,187	200	2,932	200
5	977	2,294	2,566	1,492	2,566	1,265	2,255	7,013	450	2,732	200
6	1,303	2,966	2,024	1,930	1,987	2,446	1,535	9,632	375	3,298	200

注1：7月中旬から9月上旬までは個人利用のみ(特別な時を除く)。

注2：第1回：午前9時～午前11時 第2回：午前11時30分～午後1時30分

第3回：午後2時～午後4時 第4回：午後4時30分～午後6時30分 第5回：午後7時～午後9時

(2) 個人利用

(単位：人)

年 度	第 1 回		第 2 回	
	中学生以下	高校生以上	中学生以下	高校生以上
令和4年度	23,465	42,787	6,265	17,386
5	27,705	44,903	7,053	20,306
6	29,770	53,285	7,702	24,439

注1：第1回：午前9時～午後4時 第2回：午後4時30分～午後9時

注2：令和5年2月1日から5月31日まで改修工事のため閉鎖。

注3：令和6年2月19日から2月26日までプール床の補修工事のため閉鎖。

資料：教育委員会事務局生涯スポーツ課

152 施設利用状況

9-48 球技場

(各年度末現在)											
年度及び球技場名	面数	利用 件数	使 用 率								
			総 数			平 日 利 用			土曜・日曜・祝日利用		
			使用可能 回数	申請回数	使用率	使用可能 回数	申請回数	使用率	使用可能 回数	申請回数	使用率
令和4年度	9	件	回	回	%	回	回	%	回	回	%
5	9	5,053	15,918	6,389	40.1	10,632	2,173	20.4	5,286	4,216	79.8
6	9	5,599	17,187	6,870	40.0	11,416	2,251	19.7	5,771	4,619	80.0
6	9	5,670	17,108	6,894	40.3	11,379	2,266	19.9	5,729	4,628	80.8
荒川小菅	2	964	3,460	1,258	36.4	2,294	258	11.2	1,166	1,000	85.8
木根川橋	1	465	1,737	595	34.3	1,154	71	6.2	583	524	89.9
四つ木橋	1	402	1,747	497	28.4	1,164	2	0.2	583	495	84.9
柴又	1	670	1,747	811	46.4	1,164	311	26.7	583	500	85.8
堀切橋フットサル場	2	462	3,502	579	16.5	2,336	37	1.6	1,166	542	46.5
小菅西公園フットサル場	2	2,707	4,915	3,154	64.2	3,267	1,587	48.6	1,648	1,567	95.1

注1：各球技場の数値は、令和6年度のもの。  
注2：小菅西公園フットサル場は令和4年9月1日から11月30日まで人工芝張替工事のため閉鎖。  
資料：教育委員会事務局生涯スポーツ課

9-49 野球場

(1) 一般利用

(各年度末現在)											
年 度 及 び 野 球 場 名	面 数	利 用 件 数	使 用 率								
			総 数			平 日 利 用			土 曜 ・ 日 曜 ・ 祝 日 利 用		
			使用可能 回 数	申請回数	使 用 率	使用可能 回 数	申請回数	使 用 率	使用可能 回 数	申請回数	使 用 率
令和4年度 5 6 荒 川 小 菅 木 根 川 橋 四 つ 木 橋 柴 又 第 2 柴 又 奥 戸 総 合 ス ポ ー ツ セ ン タ ー 柴 又 ソ フ ト		件	回	回	%	回	回	%	回	回	%
	20	6,709	33,624	10,036	29.8	22,227	1,284	5.8	11,397	8,752	76.8
	20	7,332	35,032	10,237	29.2	23,242	1,307	5.6	11,790	8,930	75.7
	20	7,484	34,823	10,424	29.9	23,114	1,424	6.2	11,709	9,000	76.9
	2	640	3,502	832	23.8	2,336	21	0.9	1,166	811	69.6
	1	391	1,731	551	31.8	1,152	65	5.6	579	486	83.9
	6	1,549	10,482	2,602	24.8	6,984	30	0.4	3,498	2,572	73.5
	4	1,608	6,876	2,088	30.4	4,544	297	6.5	2,332	1,791	76.8
	5	1,961	8,656	2,695	31.1	5,741	294	5.1	2,915	2,401	82.4
	1	1,009	1,831	1,245	68.0	1,193	655	54.9	638	590	92.5
1	326	1,745	411	23.6	1,164	62	5.3	581	349	60.1	

注1：各野球場の数値は、令和6年度のもの。  
注2：奥戸総合スポーツセンター野球場は令和4年1月1日から8月31日まで改修工事のため閉鎖。

(2) 少年野球

(各年度末現在)												
年 度 及 び 野 球 場 名	面 数	利 用 件 数	使 用 率									
			総 数			平 日 利 用			土 曜 ・ 日 曜 ・ 祝 日 利 用			
			使用可能回数	申請回数	使用率	使用可能回数	申請回数	使用率	使用可能回数	申請回数	使用率	
		件	回	回	%	回	回	%	回	回	%	
令和4年度	15	7,335	9,954	7,620	76.6	2,098	4	0.2	7,856	7,616	96.9	
5	15	7,475	10,057	7,628	75.8	2,096	52	2.5	7,961	7,576	95.2	
6	15	7,414	9,997	7,587	75.9	2,096	49	2.3	7,901	7,538	95.4	
※ 荒 川 小 菅	1	527	527	527	100.0	-	-	-	527	527	100.0	
※ 木 根 川 橋	2	1,054	1,054	1,054	100.0	-	-	-	1,054	1,054	100.0	
※ 堀 切 橋	4	2,108	2,108	2,108	100.0	-	-	-	2,108	2,108	100.0	
※ 堀 切 橋 硬 式	1	527	527	527	100.0	-	-	-	527	527	100.0	
※ 柴 又	3	1,581	1,581	1,581	100.0	-	-	-	1,581	1,581	100.0	
※ 東 金 町 運 動 場	1	527	527	527	100.0	-	-	-	527	527	100.0	
※ 奥戸総合スポーツセンター	1	527	527	527	100.0	-	-	-	527	527	100.0	
堀 切 橋 ソ フ ト	1	249	1,575	336	21.3	1,050	4	0.4	525	332	63.2	
柴 又 ソ フ ト	1	314	1,571	400	25.5	1,046	45	4.3	525	355	67.6	

注1：※は少年野球連盟で使用のため貸し出しをしていない(特別な時を除く)。  
注2：各野球場の数値は、令和6年度のもの。  
資料：教育委員会事務局生涯スポーツ課

9-50 テニスコート

(各年度末現在)

年度及びテニスコート名	面数	利用 件数	使 用 率								
			総 数			平 日 利 用			土 曜 ・ 日 曜 ・ 祝 日 利 用		
			使用可能 回数	申請回数	使用率	使用可能 回数	申請回数	使用率	使用可能 回数	申請回数	使用率
令和4年度	25	28,399	43,487	33,193	76.3	28,741	18,519	64.4	14,746	14,674	99.5
5	25	28,697	45,634	33,290	72.9	30,036	17,775	59.2	15,598	15,515	99.5
6	25	29,364	46,524	33,275	71.5	30,863	17,794	57.7	15,661	15,481	98.9
奥戸総合スポーツセンター	3	4,617	6,376	5,318	83.4	4,255	3,204	75.3	2,121	2,114	99.7
渋江公園	6	8,489	12,684	9,656	76.1	8,442	5,446	64.5	4,242	4,210	99.2
東金町運動場	6	4,714	9,028	5,206	57.7	5,878	2,134	36.3	3,150	3,072	97.5
小菅東スポーツ公園	5	4,565	7,845	5,098	65.0	5,230	2,528	48.3	2,615	2,570	98.3
にいじゅくみらい公園運動場	3	4,323	6,354	5,012	78.9	4,233	2,898	68.5	2,121	2,114	99.7
水元総合スポーツセンター	2	2,656	4,237	2,985	70.5	2,825	1,584	56.1	1,412	1,401	99.2

注1：各テニスコートの数値は、令和6年度のもの。

注2：小菅東スポーツ公園テニスコートは令和3年4月1日から令和4年7月22日まで改修工事のため閉鎖。

注3：渋江公園テニスコートABF面は令和6年1月22日から3月15日まで改修工事のため閉鎖。

資料：教育委員会事務局生涯スポーツ課

9-51 上千葉公園運動場

(各年度末現在)											
年度及び施設名	面数	利用 件数	使 用 率								
			総 数			平 日 利 用			土曜・日曜・祝日利用		
			使用可能 回数	申請回数	使用率	使用可能 回数	申請回数	使用率	使用可能 回数	申請回数	使用率
令和4年度		件	回	回	%	回	回	%	回	回	%
5	6	2,719	4,444	3,222	72.5	3,551	2,335	65.8	893	887	99.3
6	6	2,402	4,381	2,832	64.6	3,548	2,012	56.7	833	820	98.4
	6	2,467	4,335	2,899	66.9	3,597	2,168	60.3	738	731	99.1
テニスコート	3	2,283	4,086	2,653	64.9	3,585	2,156	60.1	501	497	99.2
少年ソフトボール場	2	8	18	15	83.3	-	-	-	18	15	83.3
少年球技場	1	176	231	231	100.0	12	12	100.0	219	219	100.0

注1：上千葉公園運動場は、少年ソフトボール場・少年球技場・テニスコートの共用施設。  
注2：各施設の数値は、令和6年度のもの。  
資料：教育委員会事務局生涯スポーツ課

9-52 東新小岩運動場

(1) 貸切利用

年 度	総 数		陸 上 競 技 場		野 球 場		テニスコート	
	件数	人数	件数	人数	件数	人数	件数	人数
	件数	人数	件数	人数	件数	人数	件数	人数
令和4年度	件	人	件	人	件	人	件	人
5	-	-	-	-	-	-	-	-
6	6,683	88,382	501	35,631	692	22,351	5,379	27,904

年 度	会 議 室 ( 3 室 )					
	第 一		第 二		第 三	
	件数	人数	件数	人数	件数	人数
令和4年度	件	人	件	人	件	人
5	-	-	-	-	-	-
6	34	764	41	891	36	841

(2) 個人利用

(単位：人)			
年 度	総 数	陸 上 競 技 場	
		小・中学生	高校生以上
令和4年度	-	-	-
5	-	-	-
6	7,512	2,288	5,224

注：東新小岩運動場は令和6年9月1日から利用開始。  
資料：教育委員会事務局生涯スポーツ課

154 施設利用状況

9-53 多目的広場

(各年度末現在)											
年度及び多目的広場名	面数	利用 件数	使 用 率								
			総 数			平 日 利 用			土曜・日曜・祝日利用		
			使用可能 回数	申請回数	使用率	使用可能 回数	申請回数	使用率	使用可能 回数	申請回数	使用率
令和4年度 5 6 東金町運動場 にいじゅくみらい公園運動場 水元総合スポーツセンター		件	回	回	%	回	回	%	回	回	%
	3	4,637	9,709	8,461	87.1	6,434	5,218	81.1	3,275	3,243	99.0
	3	5,085	10,669	9,484	88.9	6,985	5,837	83.6	3,684	3,647	99.0
	3	5,010	10,580	9,347	88.3	6,939	5,752	82.9	3,641	3,595	98.7
	1	1,351	3,096	2,711	87.6	2,016	1,648	81.7	1,080	1,063	98.4
	1	2,063	4,043	3,512	86.9	2,649	2,136	80.6	1,394	1,376	98.7
	1	1,596	3,441	3,124	90.8	2,274	1,968	86.5	1,167	1,156	99.1

注1：東金町運動場多目的広場、にいじゅくみらい公園運動場多目的広場、水元総合スポーツセンター多目的広場すべて、1面を2分割で利用可能。

注2：各多目的広場の数値は、令和6年度のものです。

注3：東金町運動場多目的広場は令和4年4月1日から7月21日まで充填剤入れ替え工事のため閉鎖。

資料：教育委員会事務局生涯スポーツ課

9-54 スポーツライミングセンター

(1) 貸切利用

所在地：東金町8-31-1

年 度	利用件数	利 用 人 数				
		ボ ル ダ リ ン グ ウ ォ ー ル				
		第 1 回	第 2 回	第 3 回	第 4 回	第 5 回
令和4年度 5 6	件	人	人	人	人	人
	233	1,301	991	1,172	1,581	805
	260	1,019	795	1,057	1,327	670
	479	637	559	808	1,256	419

年 度	利 用 人 数									
	リ ド ウ オ ー ル					ス ビ ー ド ウ オ ー ル				
	第 1 回	第 2 回	第 3 回	第 4 回	第 5 回	第 1 回	第 2 回	第 3 回	第 4 回	第 5 回
令和4年度 5 6	人	人	人	人	人	人	人	人	人	人
	276	276	450	435	240	18	18	10	10	-
	213	243	308	448	125	64	64	79	43	-
	507	502	612	602	422	342	342	342	277	257

注1：第1回：午前9時～午前11時 第2回：午前11時30分～午後1時30分

第3回：午後2時～午後4時 第4回：午後4時30分～午後6時30分 第5回：午後7時～午後9時

(2) 個人利用

(単位：人)

年 度	ボルダリングウォール		リードウォール		スピードウォール	
	小・中学生	高校生以上	小・中学生	高校生以上	小・中学生	高校生以上
令和4年度 5 6	4,594	16,995	239	1,417	135	805
	3,721	16,121	362	2,141	89	527
	<b>4,758</b>	<b>19,367</b>	<b>297</b>	<b>2,912</b>	<b>118</b>	<b>820</b>

資料：教育委員会事務局生涯スポーツ課

9-55 エコライフプラザ

所在地：立石1-9-1					
年 度	展示・学習コーナー 来 場 者 数	日用不用品販売 コーナー来場者数	リユース家具展示・販売コーナー		研修室利用件数
			来 場 者 数	提 供 数	
	人	人	人	件	件
令和2年度	5,500	33,563	12,139	6,779	288
3	7,749	56,106	12,012	8,052	393
4	13,603	67,517	12,217	9,319	524
5	13,530	67,528	11,834	9,492	550
6	13,972	72,017	11,310	9,734	629

資料：環境部リサイクル清掃課

9-56 金町駅前活動センター（カナマチぷらっと）

所在地：金町6-5-1 ベルトーレ金町3F															
年 度	入館者数	第一集会室		第二集会室		第三集会室		視聴覚室		音楽室		料理実習室		創作室	
		件数	人員	件数	人員	件数	人員	件数	人員	件数	人員	件数	人員	件数	人員
	人	件	人	件	人	件	人	件	人	件	人	件	人	件	人
令和2年度	-	-	-	-	-	-	-	-	-	-	-	-	-	-	-
3	29,859	154	582	146	872	101	387	206	1,363	362	621	139	353	169	939
4	119,245	733	3,244	787	4,643	704	3,529	1,060	7,447	1,163	1,993	257	1,476	764	5,653
5	159,762	826	3,773	937	5,581	826	3,911	1,177	9,452	1,151	1,923	469	2,593	724	5,742
6	167,809	830	4,053	894	5,835	812	3,922	925	9,164	1,196	2,003	420	2,488	475	4,674

注：令和3年11月13日から一般利用開始。

資料：政策経営部政策企画課

10-1 令和6年度被保護世帯人員

月	実数		総数		生活扶助		住宅扶助		教育扶助		介護扶助		医療扶助		出産扶助		生業扶助		葬祭扶助		外国人(再掲)	
	世帯	人員	世帯	人員	世帯	人員	世帯	人員	世帯	人員	世帯	人員	世帯	人員	世帯	人員	世帯	人員	世帯	人員	世帯	人員
総数	10,825	13,239	374,586	447,981	110,107	135,433	117,778	144,841	4,382	6,343	32,338	33,346	107,431	125,229	3	3	2,149	2,388	398	398	4,417	6,560
4月	10,801	13,255	31,165	37,353	9,171	11,324	9,841	12,142	363	532	2,656	2,739	8,926	10,385	1	1	177	200	30	30	368	549
5	10,848	13,302	31,302	37,506	9,197	11,331	9,875	12,176	369	538	2,690	2,774	8,961	10,458	1	1	179	198	30	30	370	550
6	10,838	13,262	31,241	37,427	9,193	11,317	9,857	12,142	366	532	2,678	2,762	8,946	10,454	-	-	173	192	28	28	372	552
7	10,860	13,290	31,239	37,380	9,130	11,242	9,821	12,089	364	530	2,714	2,796	9,008	10,502	-	-	178	197	24	24	368	546
8	10,818	13,233	31,053	37,071	9,106	11,185	9,775	12,012	359	524	2,688	2,767	8,933	10,371	-	-	172	192	20	20	366	545
9	10,817	13,228	31,079	37,140	9,107	11,205	9,778	12,021	361	528	2,689	2,771	8,933	10,385	1	1	179	198	31	31	365	545
10	10,825	13,237	31,147	37,192	9,095	11,162	9,785	12,017	364	524	2,694	2,775	8,988	10,472	-	-	178	199	43	43	367	547
11	10,813	13,210	31,301	37,374	9,236	11,332	9,831	12,070	363	522	2,698	2,778	8,961	10,443	-	-	172	189	40	40	370	548
12	10,833	13,225	31,299	37,468	9,215	11,320	9,826	12,071	368	528	2,700	2,786	8,988	10,543	-	-	176	194	26	26	370	549
1	10,830	13,227	31,283	37,392	9,206	11,306	9,801	12,041	366	526	2,734	2,824	8,960	10,461	-	-	178	196	38	38	369	547
2	10,803	13,189	31,241	37,331	9,236	11,367	9,811	12,055	368	528	2,705	2,792	8,886	10,333	-	-	187	208	48	48	367	543
3	10,811	13,209	31,236	37,347	9,215	11,342	9,777	12,005	371	531	2,692	2,782	8,941	10,422	-	-	200	225	40	40	365	539

注1：世帯実数と人員実数の総数は、12か月の平均

注2：総数は各扶助の延べ数

資料：福祉部西生活課、東生活課

10-2 扶助費支出状況

(単位：円)		(各年度末現在)													
年 度	総 数	生 活 扶 助	住 宅 扶 助	教 育 扶 助	介 護 扶 助	医 療 扶 助	出 産 扶 助	生 業 扶 助	葬 祭 扶 助	保 護 施 設	日 常 生 活 支 援 住 居 施 設				
令和2年度	25,442,318,163	7,778,615,585	5,580,218,217	75,711,143	610,032,421	11,164,147,739	659,400	29,753,833	70,243,830	130,938,645	1,997,350				
3	25,633,136,865	7,716,971,832	5,586,444,546	66,124,541	619,339,323	11,432,178,636	24,000	27,410,543	66,831,720	111,403,855	6,407,869				
4	25,796,038,164	7,731,265,816	5,610,883,044	64,237,064	654,287,193	11,513,110,060	315,000	26,291,363	78,636,570	106,563,584	10,448,470				
5	26,461,083,018	7,753,067,316	5,635,274,875	67,729,010	707,971,168	12,054,338,927	12,000	26,713,329	93,762,102	109,597,973	12,616,318				
6	26,348,013,648	7,618,634,530	5,573,406,563	65,438,146	740,757,173	12,129,123,511	723,220	24,865,514	75,405,336	106,194,490	13,465,165				

注：日常生活支援住居施設は令和2年度に創設

資料：福祉部西生活課、東生活課

10-3 生活保護受給者数の推移

(各年度末現在)			
年 度	世 帯 数	人 員	保 護 率
	世帯	人	‰
令和2年度	10,686	13,394	29.5
3	10,704	13,306	29.5
4	10,767	13,304	29.4
5	10,890	13,393	29.4
6	10,902	13,335	29.1

注1：保護停止中を含む。  
注2：保護率の単位（‰）は千分率  
資料：福祉部西生活課、東生活課

10-4 被保護世帯の労働力状況

(単位：世帯)								
年度及び月	総 数	世 帯 主 が 働 い て い る 世 帯					世帯員が働いている世帯	働いている者のいない世帯
		小 計	常用労働者	日雇労働者	内 職 者	そ の 他		
令和2年度	10,658	14,964	10,644	2,321	342	1,657	2,493	110,435
3	10,648	14,552	9,965	2,352	306	1,929	2,300	110,926
4	10,702	14,742	9,885	2,418	285	2,154	2,407	111,269
5	10,794	15,453	10,070	2,547	284	2,552	2,406	111,671
6	10,825	16,192	10,226	2,811	314	2,841	2,329	111,376
4月	10,801	1,314	831	234	26	223	195	9,292
5	10,848	1,334	834	241	25	234	197	9,317
6	10,838	1,332	838	233	26	235	192	9,314
7	10,860	1,343	852	231	27	233	193	9,324
8	10,818	1,321	831	231	27	232	194	9,303
9	10,817	1,357	857	231	27	242	195	9,265
10	10,825	1,348	843	233	26	246	196	9,281
11	10,813	1,360	849	235	28	248	190	9,263
12	10,833	1,359	854	235	25	245	190	9,284
1	10,830	1,371	879	238	26	228	196	9,263
2	10,803	1,379	876	237	26	240	191	9,233
3	10,811	1,374	882	232	25	235	200	9,237

注：年度の総数は12か月の平均  
資料：福祉部西生活課、東生活課

10-5 かつしかボランティアセンター

(各年度末現在)				
年 度	活 動 室		録 音 室	
	利 用 件 数	利 用 者 数	利 用 件 数	利 用 者 数
	件	人	件	人
令和2年度	281	4,000	61	61
3	153	1,704	75	75
4	417	5,620	121	121
5	468	7,216	96	97
6	422	7,552	114	114

資料：福祉部福祉管理課

## 10-6 しあわせサービス事業

### (1) 協力会員・利用会員年齢別内訳

(単位：人)		(令和7年3月31日現在)					
年 齢 区 別		協 力 会 員			利 用 会 員		
		総 数	男	女	総 数	男	女
総 数		140	21	119	184	61	123
20 歳 未 満		-	-	-	-	-	-
20 ～ 29 歳		3	-	3	4	1	3
30 ～ 39 歳		5	2	3	7	2	5
40 ～ 49 歳		10	1	9	10	4	6
50 ～ 59 歳		30	6	24	14	8	6
60 ～ 69 歳		38	6	32	17	6	11
70 ～ 79 歳		41	3	38	29	8	21
80 ～ 89 歳		13	3	10	72	22	50
90 歳 以 上		-	-	-	31	10	21

### (2) 利用会員

(単位：人)		(各年度末現在)										
年 度	総 数	65 歳 以 上					65 歳 未 満					妊産婦・ その他
		総 数	ねたきり	認知症	障 害	その他	総 数	障害者	障害児	ひとり親	障害単親	
令和2年度	271	209	-	14	42	153	62	20	3	5	1	33
3	226	169	-	11	27	131	57	20	2	5	1	29
4	209	159	-	13	24	122	50	19	1	8	1	21
5	199	146	2	9	14	121	53	21	3	17	1	11
6	184	147	-	7	10	130	37	23	-	7	-	7

### (3) サービス内容

(単位：件)		(各年度末現在)										
年 度	総 数	そうじ・片付け	食事づくり	買 物	話し相手	洗 濯	留守番(見守り)	ゴミ捨て	送 迎	通院付添い	外出付添い	その他
令和2年度	4,800	2,815	414	542	529	500	-	-	-	-	-	-
3	5,026	2,997	491	477	649	412	-	-	-	-	-	-
4	4,580	3,060	477	422	387	213	260	199	184	183	83	592
5	4,314	2,774	448	492	325	63	46	131	100	214	96	733
6	4,138	3,097	516	648	285	124	82	162	64	297	106	312

注1：総数は利用会員からの依頼件数

注2：令和4年度から集計方法が変更され、1度の依頼で複数項目を実施した場合はそれぞれ件数として計算しているため、総数と一致しない。

### (4) 65歳以上の世帯内訳

(単位：世帯)		(各年度末現在)			
年 度	総 数	ひとり暮らし世帯	高 齢 者 の み 世 帯	同 居	そ の 他
令和2年度	209	69	55	78	7
3	169	53	49	63	4
4	159	52	44	58	5
5	146	53	47	43	3
6	147	57	49	35	6

資料：福祉部福祉管理課

## 10-7 かつしかファミリー・サポートセンター

### (1) ブロック別会員登録者数

(単位：人)		(令和7年3月31日現在)			
ブロック	地 区	登 録 会 員 数			
		総 数	ファミリー	サポ-ト	両 方
	総 数	1,679	1,519	153	7
1	西水元、東金町、水元、東水元、南水元	217	195	22	-
2	金町、柴又、高砂、新宿、鎌倉、細田	414	377	35	2
3	亀有、白鳥、小菅、西亀有、お花茶屋、堀切、東堀切、宝町	433	380	50	3
4	青戸、立石、四つ木、東立石、東四つ木	347	320	26	1
5	奥戸、東新小岩、新小岩、西新小岩	268	247	20	1



(2) 活動内容

(単位：回)		(令和7年3月31日現在)	
内 容	回 数	内 容	回 数
<b>総 数</b>	<b>3,827</b>	子どもの習い事等の場合の援助	563
保育所・幼稚園の保育開始前や保育終了後の送迎及び預かり	415	保育所・学校等休み時の援助	35
保育所・幼稚園の帰宅後の預かり	-	保育所等施設入所前の援助	4
保育所・幼稚園までの送り及び迎え	1,000	保護者等の短期間・臨時的就労の場合の援助	27
学童保育の送り又は迎え	92	保護者等の求職活動中の援助	-
学校の放課後の預かり	17	保護者等の冠婚葬祭による外出の援助	4
学童保育の迎え及び帰宅後の預かり	153	保護者等の外出の場合の援助	62
学童保育からの帰宅後の預かり	-	保護者等の病気、その他急用の場合の援助	80
子どもの病気時の援助	-	その他上記以外の活動	1,375

資料：子育て支援部子育て応援課

10-8 母子及び父子福祉資金貸付状況

(各年度末現在)						
資 金 種 別	令 和 4 年 度		令 和 5 年 度		令 和 6 年 度	
	人 員	金 額	人 員	金 額	人 員	金 額
<b>合 計</b>	人	円	人	円	人	円
事業開始資金	52	23,040,420	40	18,256,874	35	20,528,700
事業継続資金	-	-	-	-	-	-
修学資金	42	20,333,800	34	16,322,304	31	19,470,700
技能習得資金	-	-	-	-	-	-
修業資金	-	-	-	-	-	-
就職支度資金	-	-	-	-	-	-
医療介護資金	-	-	-	-	-	-
生活資金	-	-	-	-	-	-
住宅資金	-	-	-	-	-	-
転宅資金	1	236,000	-	-	-	-
就学支度資金	9	2,470,620	6	1,934,570	4	1,058,000
結婚資金	-	-	-	-	-	-
児童扶養資金	-	-	-	-	-	-

資料：子育て支援部子育て応援課

10-9 母子及び父子応急小口資金貸付状況

(各年度末現在)		
年 度	件 数	金 額
令和2年度	件	円
3	1	81,000
4	-	-
5	-	-
6	-	-

資料：子育て支援部子育て応援課

10-10 保育事業の状況

(各年4月1日現在)									
年	施 設 数			職 員 数			児 童 数		
	総 数	公 立	私 立	総 数	公 立	私 立	総 数	公 立	私 立
令和3年	124	38	86	2,749	855	1,894	10,271	3,908	6,363
4	125	38	87	2,791	823	1,968	10,177	3,711	6,466
5	125	37	88	2,755	791	1,964	10,035	3,448	6,587
6	124	37	87	2,722	774	1,948	10,008	3,373	6,635
7	124	37	87	2,712	754	1,958	10,028	3,313	6,715

注：公立施設のうち公設民営の保育園は、令和3年度～令和7年度5園。

資料：子育て支援部子育て施設支援課、保育課

## 10-11 保育園入園状況

(各年4月1日現在)						
年	在 園 児 数			新 規		
	総 数	公 立	私 立	申 込 児 数	入 園 児 数	入 園 率
	人	人	人	人	人	%
令和3年	10,271	3,908	6,363	2,650	2,058	77.7
4	10,177	3,711	6,466	2,623	2,334	89.0
5	10,035	3,448	6,587	2,649	2,321	87.6
6	10,008	3,373	6,635	2,756	2,222	80.6
<b>7</b>	<b>10,028</b>	<b>3,313</b>	<b>6,715</b>	<b>2,653</b>	<b>2,266</b>	<b>85.4</b>

資料：子育て支援部保育課

## 10-12 特別保育実施状況

(単位：園) (各年4月1日現在)												
年	公 立						私 立					
	産休明け	延 長	休 日	緊急一時	ふれあい 体験保育	障 害 児 受 入	産休明け	延 長	休 日	緊急一時	ふれあい 体験保育	障 害 児 受 入
令和3年	6	30	5	38	38	38	79	83	1	86	-	86
4	6	30	5	38	38	38	80	84	1	87	-	87
5	6	29	5	37	37	37	81	85	1	88	-	88
6	6	29	5	37	37	37	80	84	1	87	-	87
<b>7</b>	<b>6</b>	<b>29</b>	<b>5</b>	<b>37</b>	<b>37</b>	<b>37</b>	<b>80</b>	<b>84</b>	<b>1</b>	<b>87</b>	<b>-</b>	<b>87</b>

資料：子育て支援部子育て施設支援課、保育課

## 10-13 認証保育所

(各年4月1日現在)									
年	施 設 数	定 員	年 齢 区 分 別 利 用 者 数						
			総 数	0 歳	1 歳	2 歳	3 歳	4 歳	5 歳
	施設	人	人	人	人	人	人	人	人
令和3年	9	286	246	29	57	59	48	29	24
4	9	286	246	23	62	62	44	27	28
5	8	266	259	28	59	72	50	25	25
6	8	273	268	23	67	70	46	37	25
<b>7</b>	<b>8</b>	<b>277</b>	<b>276</b>	<b>26</b>	<b>57</b>	<b>78</b>	<b>47</b>	<b>34</b>	<b>34</b>

注：年齢別区分利用者数は、令和4年度までは区外在住者含まない。

資料：子育て支援部子育て施設支援課

## 10-14 その他保育事業所

### (1) 家庭的保育事業所

(各年4月1日現在)						
年	施 設 数	定 員	年 齢 区 分 別 利 用 者 数			
			総 数	0 歳	1 歳	2 歳
	施設	人	人	人	人	人
令和3年	19	78	60	4	25	31
4	17	72	56	8	16	32
5	15	66	54	8	22	24
6	14	63	56	10	18	28
<b>7</b>	<b>12</b>	<b>56</b>	<b>49</b>	<b>8</b>	<b>20</b>	<b>21</b>

### (2) 小規模保育事業所

(各年4月1日現在)						
年	施 設 数	定 員	年 齢 区 分 別 利 用 者 数			
			総 数	0 歳	1 歳	2 歳
	施設	人	人	人	人	人
令和3年	16	288	229	25	99	105
4	16	283	219	13	96	110
5	15	263	217	18	98	101
6	15	266	223	21	101	101
<b>7</b>	<b>15</b>	<b>266</b>	<b>234</b>	<b>33</b>	<b>98</b>	<b>103</b>

資料：子育て支援部子育て施設支援課、保育課

10-15 放課後子ども事業（わくわくチャレンジ広場）

(単位：人)				(令和7年5月31日現在)			
学 校 名	開 始 年 月	対 象 学 年	登 録 児 童 数	学 校 名	開 始 年 月	対 象 学 年	登 録 児 童 数
総 計	-	-	9,558	清 和 小 学 校	H16.10	1年～6年	99
本 田 小 学 校	H17.1	3年～6年	93	中 之 台 小 学 校	H16.10	2年～6年	184
葛 飾 小 学 校	H17.11	1年～6年	199	綾 南 小 学 校	H17.1	1年～6年	323
梅 田 小 学 校	H18.1	1年～6年	210	川 端 小 学 校	H17.4	1年～6年	244
南 綾 瀬 小 学 校	H14.9	1年～6年	82	北 野 小 学 校	H17.4	2年～6年	198
上 千 葉 小 学 校	H17.11	3年～6年	173	白 鳥 小 学 校	H17.12	3年～6年	150
堀 切 小 学 校	H18.5	1年～6年	164	松 上 小 学 校	H16.1	1年～6年	366
奥 戸 小 学 校	H16.10	2年～6年	162	西 小 菅 小 学 校	H15.12	1年～6年	229
上 平 井 小 学 校	H17.4	1年～6年	134	柴 原 小 学 校	H17.1	1年～6年	172
二 上 小 学 校	H16.10	1年～6年	289	中 青 戸 小 学 校	H16.12	1年～6年	413
小 松 南 小 学 校	H17.11	1年～6年	174	南 奥 戸 小 学 校	H17.4	1年～6年	120
高 砂 小 学 校	H18.4	3年～6年	280	東 綾 瀬 小 学 校	H15.11	1年～6年	187
新 宿 小 学 校	H17.11	1年～6年	168	原 田 小 学 校	H18.1	2年～6年	165
住 吉 小 学 校	H14.9	2年～6年	246	東 柴 又 小 学 校	H17.4	1年～6年	126
亀 青 小 学 校	H18.1	3年～6年	188	飯 塚 小 学 校	H16.5	3年～6年	128
道 上 小 学 校	H14.9	3年～6年	243	西 亀 有 小 学 校	H17.5	3年～6年	199
金 町 小 学 校	H17.10	2年～6年	183	花 の 木 小 学 校	H17.6	3年～6年	165
末 広 小 学 校	H17.6	1年～6年	212	上 小 松 小 学 校	H15.2	1年～6年	465
柴 又 小 学 校	H16.10	2年～6年	140	幸 田 小 学 校	H18.6	3年～6年	209
鎌 倉 小 学 校	H16.4	2年～6年	119	細 田 小 学 校	H16.10	1年～6年	217
水 元 小 学 校	H17.5	3年～6年	260	東 金 町 小 学 校	H17.11	1年～6年	275
こ す げ 小 学 校	H17.1	1年～6年	205	東 水 元 小 学 校	H16.5	3年～6年	95
半 田 小 学 校	H16.2	1年～6年	219	よ つ ぎ 小 学 校	H16.4	4年～6年	102
宝 木 塚 小 学 校	H17.1	3年～6年	148	東 四 つ 木 小 学 校	R7.4	1年～6年	173
青 戸 小 学 校	H15.9	3年～6年	263				

資料：教育委員会事務局放課後支援課

10-16 児童手当・児童育成手当・児童扶養手当・特別児童扶養手当

年 度	(各年度末現在)							
	児 童 手 当		児 童 育 成 手 当		児 童 扶 養 手 当		特 別 児 童 扶 養 手 当	
	受給世帯数	対象児童数	受給世帯数	対象児童数	受給世帯数	対象児童数	受給世帯数	対象児童数
令和2年度	世帯 31,620	人 49,094	世帯 4,534	人 6,437	世帯 3,157	人 4,707	世帯 438	人 446
3	31,093	48,258	4,371	6,214	3,003	4,485	424	435
4	28,732	44,523	4,197	5,985	2,952	4,416	432	444
5	28,211	43,464	4,163	5,907	2,952	4,356	443	456
6	35,266	56,163	4,136	5,856	2,972	4,371	443	457

資料：子育て支援部子育て応援課

10-17 ひとり親家庭等ホームヘルプサービス

年 度	派 遣 世 帯 数		派 遣 回 数		派 遣 時 間 数	
	世帯	回	世帯	回	時間	時間
令和2年度	9	195	5	121	344.0	505.0
3	5	111	5	310	268.0	641.0
4	5	111	5	310	268.0	641.0
5	9	310	5	310	268.0	641.0
6	8	369	5	310	268.0	641.0

資料：福祉部福祉管理課

## 10-18 ひとり親家庭等医療費助成

年 度	総 数		母 子 世 帯		父 子 世 帯		養 育 者	
	受給世帯数	受給対象者数	受給世帯数	受給対象者数	受給世帯数	受給対象者数	受給世帯数	受給対象者数
令和2年度	世帯 2,965	人 4,137	世帯 2,794	人 3,881	世帯 136	人 205	世帯 35	人 51
3	2,882	4,052	2,719	3,796	127	204	36	52
4	2,746	3,864	2,588	3,621	124	193	34	50
5	2,684	2,734	2,524	2,568	129	135	31	31
<b>6</b>	<b>2,674</b>	<b>2,719</b>	<b>2,530</b>	<b>2,571</b>	<b>120</b>	<b>124</b>	<b>24</b>	<b>24</b>

資料：子育て支援部子育て応援課

## 10-19 子ども医療費助成

年 度	医 療 証 交 付 対 象 者 数
令和2年度	55,079
3	54,422
4	53,885
5	63,386
<b>6</b>	<b>63,289</b>

資料：子育て支援部子育て応援課

## 10-20 成年後見制度の利用者数

年 度	総 数
令和2年	712
3	730
4	785
5	803
<b>6</b>	<b>812</b>

注：数値は東京家庭裁判所の統計に基づく概数  
資料：福祉部福祉管理課

## 10-21 身体障害者手帳所持者数

年 度	総 数	肢 体 不 自 由	視 覚 障 害	聴 覚 障 害	言 語 障 害	内 部 障 害
令和2年度	14,017	6,417	997	1,353	180	5,070
3	13,870	6,308	1,001	1,336	179	5,046
4	13,688	6,129	1,005	1,318	181	5,055
5	13,491	5,985	997	1,315	174	5,020
<b>6</b>	<b>13,427</b>	<b>5,868</b>	<b>1,008</b>	<b>1,317</b>	<b>172</b>	<b>5,062</b>

資料：福祉部障害福祉課

## 10-22 愛の手帳所持者数

年 度	総 数	最 重 度 ( 1 度 )	重 度 ( 2 度 )	中 度 ( 3 度 )	軽 度 ( 4 度 )
令和2年度	3,346	97	780	769	1,700
3	3,377	99	788	769	1,721
4	3,466	100	802	768	1,796
5	3,575	106	828	784	1,857
<b>6</b>	<b>3,692</b>	<b>114</b>	<b>860</b>	<b>797</b>	<b>1,921</b>

資料：福祉部障害福祉課

10-23 障害者福祉サービス状況

(各年度末現在)						
年 度	障害者巡回入浴サービス		在宅障害者緊急一時保護		手話通訳者等派遣事業	
	対 象 者 数	延べ利用回数	利 用 件 数	延べ利用日数	手話通訳者 利 用 件 数	要約筆記者 利 用 件 数
	人	回	件	日	件	件
令和2年度	54	1,475	72	250	1,770	23
3	50	1,668	54	199	1,858	32
4	50	1,679	62	163	2,241	46
5	51	1,639	74	186	1,974	62
6	46	1,613	78	211	2,014	54

注：在宅障害者緊急一時保護の施設は、パランしょうぶ、エタンセール、葛飾しょうぶ園及び西水元あやめ園  
資料：福祉部障害福祉課

10-24 高齢者福祉サービス状況

サ ー ビ ス 事 業 名	令和4年度	令和5年度	令和6年度	サ ー ビ ス 事 業 名	令和4年度	令和5年度	令和6年度
誕生日祝金贈呈者数	2,888	3,154	2,992	民間食事サービス利用食数	591,508	565,367	549,689
くつろぎ入浴証発行枚数	1,254	913	1,151	生活支援ショートステイ件数	－	1	－
高 齢 者 ク ラ ブ 数	137	135	126	家族等介護支援事業利用者数	1	1	50
ゲ ー ト ボ ー ル 場 数	4	4	4	シルバーカー給付件数	117	98	88
寝具の乾燥消毒延件数	3,089	2,727	2,548	自立支援住宅改修件数	245	246	216
出張調髪延件数	2,818	2,947	3,333	住宅設備改修件数	111	96	85
紙おむつの支給等延件数	23,057	24,061	25,574	位置探索サービス利用者数	3	3	1
緊急通報システム利用人数	780	848	865				

注：生活支援ショートステイ件数については、令和6年度から家族等介護支援事業利用者数に整理統合された。  
資料：福祉部高齢者支援課

10-25 もの忘れ予防健診

(各年度末現在)		
年 度	一 次 健 診 受 診 者 数	一 次 健 診 受 診 率
	人	%
令和2年度	4,136	9.7
3	3,102	7.3
4	3,579	8.3
5	3,445	8.1
6	3,327	8.3

注1：対象者は68歳から75歳。  
注2：受診率は、一次健診受診者数÷対象者数×100  
資料：福祉部高齢者支援課

10-26 シルバー人材センター

(各年度末現在)			
年 度	会 員 数	就 業 実 人 数	受 託 件 数
	人	人	件
令和2年度	2,823	2,203	8,981
3	2,790	2,136	9,004
4	2,851	2,194	9,023
5	2,863	2,176	8,914
6	2,842	2,200	8,473

資料：福祉部高齢者支援課

10-27 介護保険

(1) 第1号被保険者数

(単位：人)		(各年度末現在)	
年 度	総 数	再 掲	
		外 国 人 被 保 険 者	住 所 地 特 例 被 保 険 者
令和2年度	114,746	1,114	1,056
3	114,548	1,191	1,115
4	114,215	1,257	1,122
5	114,049	1,345	1,167
6	113,848	1,423	1,168

(2) 所得段階別第1号被保険者数

(単位：人)		(各年度末現在)							
年 度	総 数	第1段階	第2段階	第3段階	第4段階	第5段階	第6段階	第7段階	第8段階
令和2年度	114,746	25,447	9,781	9,157	12,659	11,375	15,972	13,142	8,001
3	114,548	25,325	10,044	9,386	12,136	11,450	15,851	13,311	7,980
4	114,215	25,268	10,378	9,550	11,505	11,314	15,677	13,022	7,721
5	114,049	25,250	10,531	9,695	11,083	11,179	15,761	13,053	7,830
6	113,848	24,563	10,541	9,503	10,395	11,309	13,968	13,707	8,782

年 度	第9段階	第10段階	第11段階	第12段階	第13段階	第14段階	第15段階	第16段階	第17段階
令和2年度	5,197	1,906	693	500	300	174	442	-	-
3	5,126	1,828	752	467	309	154	429	-	-
4	5,236	1,958	979	665	301	182	459	-	-
5	5,500	1,940	735	485	343	163	501	-	-
6	6,481	2,204	817	532	350	182	123	80	311

注：第16段階、第17段階は、令和6年度に追加された。

(3) 第1号被保険者介護保険料収納状況

(単位：円)		(各年度末現在)							
年 度	総 数			特 別 徴 収			普 通 徴 収		
	件 数	調 定 額	収 納 額	件 数	調 定 額	収 納 額	件 数	調 定 額	収 納 額
令和2年度	755,345	7,945,762,403	7,781,972,031	576,934	6,810,806,485	6,810,806,485	178,411	1,134,955,918	971,165,546
3	762,936	8,410,948,383	8,245,079,368	577,959	7,143,937,303	7,143,937,303	184,977	1,267,011,080	1,101,142,065
4	752,432	8,456,372,251	8,295,869,207	576,016	7,211,905,625	7,211,905,625	176,416	1,244,466,626	1,083,963,582
5	748,109	8,409,403,187	8,278,304,564	574,346	7,186,733,848	7,186,733,848	173,763	1,222,669,339	1,091,570,716
6	747,911	9,031,786,756	8,890,900,095	571,557	7,652,876,967	7,652,876,967	176,354	1,378,909,789	1,238,023,128

(4) 要介護(要支援)認定者数

(単位：人)		(各年度末現在)						
年 度	総 数	要 支 援 1	要 支 援 2	要 介 護 1	要 介 護 2	要 介 護 3	要 介 護 4	要 介 護 5
令和2年度	23,427	2,474	3,208	4,118	4,760	3,569	3,007	2,291
3	23,869	2,459	3,095	4,336	4,761	3,666	3,246	2,306
4	23,932	2,364	3,105	4,082	5,036	3,762	3,271	2,312
5	24,948	2,591	3,389	4,424	5,141	3,793	3,268	2,342
6	25,291	3,021	3,235	4,712	5,030	3,692	3,258	2,343

(5) 保険給付状況

(単位：円)		(各年度末現在)							
年 度	総 額		居 宅 サ ー ビ ス		施 設 サ ー ビ ス		そ の 他 サ ー ビ ス		
	費 用 総 額	保 険 給 付 額	費 用 総 額	保 険 給 付 額	費 用 総 額	保 険 給 付 額	費 用 総 額	保 険 給 付 額	
令和2年度	39,736,272,958	35,768,796,802	21,037,101,336	18,863,513,208	12,288,914,710	11,065,895,587	6,410,256,912	5,839,388,007	
3	40,909,118,377	36,819,255,273	21,993,448,262	19,735,318,586	12,286,445,056	11,051,105,802	6,629,225,059	6,032,830,885	
4	41,550,229,440	37,395,276,492	22,641,446,256	20,323,424,154	12,165,221,232	10,933,893,943	6,743,561,952	6,137,958,395	
5	44,263,395,350	39,025,018,581	23,886,757,546	21,439,622,665	13,273,438,454	11,122,802,861	7,103,199,350	6,462,593,055	
6	45,899,024,321	40,472,041,540	24,690,099,676	22,156,338,469	13,822,526,330	11,590,178,689	7,386,398,315	6,725,524,382	

資料：福祉部介護保険課

10-28 介護サービス受給者数

(1) 居宅介護（介護予防）サービス

(単位：人)		(各年3月利用分)							
年	要 介 護 度 別 受 給 者 数								
	総 数	要 支 援 1	要 支 援 2	要 介 護 1	要 介 護 2	要 介 護 3	要 介 護 4	要 介 護 5	
令和3年	14,519	624	1,323	3,111	4,019	2,541	1,694	1,207	
4	15,016	615	1,306	3,291	3,977	2,656	1,858	1,313	
5	15,230	605	1,336	3,156	4,230	2,702	1,939	1,262	
6	15,854	666	1,491	3,311	4,352	2,755	1,917	1,362	
7	16,075	761	1,520	3,526	4,366	2,751	1,880	1,271	

(2) 地域密着型（介護予防）サービス

(単位：人)		(各年3月利用分)							
年	要 介 護 度 別 受 給 者 数								
	総 数	要 支 援 1	要 支 援 2	要 介 護 1	要 介 護 2	要 介 護 3	要 介 護 4	要 介 護 5	
令和3年	3,181	3	6	839	1,062	678	364	229	
4	3,396	1	－	924	1,066	731	417	257	
5	3,479	1	3	929	1,046	743	491	266	
6	3,797	2	3	1,034	1,203	820	458	277	
7	3,852	3	2	1,117	1,202	824	448	256	

(3) 施設介護サービス

(単位：人)		(各年3月利用分)				
年	施 設 別 受 給 者 数					
	総 数	介 護 老 人 福 祉 施 設	介 護 老 人 保 健 施 設	介 護 療 養 型 医 療 施 設	介 護 医 療 院	
令和3年	2,975	2,011	927	16	21	
4	2,924	1,966	919	14	25	
5	2,856	1,928	891	6	31	
6	2,897	1,989	875	3	30	
7	2,960	2,023	901	-	36	

資料：福祉部介護保険課

10-29 介護サービス事業所数

(1) 居宅介護サービス

(各年4月1日現在)									
年	総 数	居 宅 介 護 支 援	訪 問 介 護	訪 問 入 浴 介 護	訪 問 看 護	訪問リハビリテーション	通 所 介 護	夜間対応型訪問介護	定期巡回・随時対応型訪問介護看護
令和3年	659	168	138	5	49	7	72	1	3
4	671	161	143	5	52	8	73	1	3
5	689	162	150	6	58	8	73	1	3
6	689	159	156	7	60	5	69	1	3
7	678	149	154	6	64	5	69	1	3

年	福 祉 用 具 貸 与	短 期 入 所 生 活 介 護	短 期 入 所 療 養 介 護	地域密着型通所介護	認知症対応型共同生活介護	特定施設入居者生活介護	通所リハビリテーション	小規模多機能型居宅介護	看護小規模多機能型居宅介護
令和3年	29	25	8	93	34	11	11	5	-
4	30	25	8	102	34	11	9	5	1
5	28	25	8	106	34	12	9	5	1
6	27	25	8	108	35	12	8	5	1
7	29	25	8	101	35	16	7	5	1

(2) 施設介護サービス

(各年4月1日現在)			
年	総 数	介 護 老 人 福 祉 施 設	介 護 老 人 保 健 施 設
令和3年	30	22	8
4	30	22	8
5	30	22	8
6	30	22	8
7	30	22	8

資料：福祉部介護保険課

10-30 区民葬儀券交付枚数

(各年度末現在)				
年 度	取 扱 枚 数			死 亡 者 数
	総 数	戸 籍 住 民 課	区 民 事 務 所	
令和2年度	枚 211	枚 108	枚 103	人 4,753
3	442	168	274	5,216
4	520	204	316	5,322
5	597	313	284	5,339
6	549	319	230	5,449

資料：福祉部福祉管理課（死亡者数については地域振興部戸籍住民課）

10-31 社会福祉施設の状況

(令和7年4月1日現在)					
施 設	施 設 数	定 員	施 設	施 設 数	定 員
特 別 養 護 老 人 ホ ー ム (私)	22	2,228	障 害 児 通 所 施 設 (私)	64	527
介 護 老 人 保 健 施 設 (私)	8	993	心 身 障 害 児 通 所 訓 練 施 設 (私)	1	－
地 域 密 着 型 通 所 介 護 (私)	101	1,962	子 ど も 総 合 セ ン タ ー (区)	1	－
認 知 症 対 応 型 通 所 介 護 (私)	5	60	金 町 子 ど も セ ン タ ー (区)	1	－
小 規 模 多 機 能 型 居 宅 介 護 (私)	5	133	保 育 所 (区)	37	3,752
看 護 小 規 模 多 機 能 型 居 宅 介 護 (私)	1	29	保 育 所 (私)	87	7,511
認 知 症 高 齢 者 グ ル ー プ ホ ー ム (私)	35	621	認 定 こ ど も 園 (私)	10	1,926
養 護 老 人 ホ ー ム (私)	1	140	小 規 模 保 育 事 業 所 (私)	15	266
通 所 介 護 事 業 所 (私)	69	2,293	家 庭 的 保 育 事 業 所 (私)	12	56
シ ニ ア 活 動 支 援 セ ン タ ー (区)	1	292	児 童 館 (区)	24	－
子 ど も 発 達 セ ン タ ー (区)	4	128	子 ど も 未 来 プ ラ ザ (区)	3	－
障 害 者 生 活 介 護 事 業 所 (区)	1	60	学 童 保 育 ク ラ ブ (区)	20	－
地 域 活 動 支 援 セ ン タ ー (区)	1	15	学 童 保 育 ク ラ ブ (私)	72	－
自 立 訓 練 事 業 所 (区)	1	17	児 童 養 護 施 設 (私)	2	83
障 害 者 通 所 施 設 (生 活 介 護) (都)	1	20	母 子 生 活 支 援 施 設 (私)	2	40
障 害 者 通 所 施 設 (生 活 介 護) (私)	20	636	福 祉 型 障 害 児 入 所 施 設 (私)	1	30
障 害 者 通 所 施 設 (就 労 継 続 支 援 A 型) (私)	3	80	宿 所 提 供 施 設 (特 別 区 人 事 ・ 厚 生 事 務 組 合)	1	50
障 害 者 通 所 施 設 (就 労 継 続 支 援 B 型) (私)	31	838	宿 泊 所 (私)	4	102
障 害 者 通 所 施 設 (就 労 移 行 支 援) (私)	8	110	障 害 者 通 勤 寮 (宿 泊 型 自 立 訓 練) (私)	1	35
障 害 者 通 所 施 設 (自 立 訓 練) (私)	4	47	知 的 障 害 者 グ ル ー プ ホ ー ム (私)	163	782
障 害 者 通 所 施 設 (就 労 定 着 支 援) (私)	7	－	短 期 入 所 施 設 (私)	9	29
自 立 生 活 援 助 施 設 (私)	－	－	地 域 生 活 支 援 型 入 所 施 設 (私)	1	51
障 害 児 通 所 施 設 (都)	1	25			

注1：学童保育クラブは定員の設定無し。  
注2：母子生活支援施設の定員の単位は世帯。  
注3：障害者通所施設については、多機能型（1施設で複数のサービス提供）の施設があるため、施設数は延べ数。  
資料：福祉部福祉管理課、高齢者支援課、障害福祉課、障害者施設課、介護保険課、西生活課、東生活課、子育て支援部子育て政策課、子育て応援課、子育て施設支援課、保育課、児童相談部子ども家庭支援課、教育委員会事務局放課後支援課

10-32 精神障害者通所訓練施設（民間）

(令和7年4月1日現在)					
(単位：人)					
施 設 名	サ ー ビ ス 種 別	定 員	1 日 の 利 用 者 数	職 員 数	
ビ オ ラ	就労移行支援・就労継続支援B型	26	23.5	9	
テ イ ク ハ ー ト 青 戸	就労移行支援	20	15.3	8	
テ イ ク ハ ー ト 金 町	就労移行支援	20	18.3	9	
あ す な ろ の 家	就労継続支援B型	30	19.9	8	
第 2 あ す な ろ の 家	就労継続支援B型	20	15.7	8	
さ く ら ハ ウ ス	就労継続支援B型	20	18.4	6	
グ リ ー ン カ フ ェ	就労継続支援B型	20	8.4	8	
手 ま り	就労継続支援B型	20	7.8	7	
Commemoi ( コ ム モ ア )	就労継続支援B型	20	1.7	5	
チ ュ ー リ ッ プ 葛 飾	就労継続支援B型	20	3.0	5	
生 活 訓 練 セ ン タ ー そ う	生活訓練	20	12.4	8	

注：職員数には非常勤職員を含む。  
資料：健康部保健予防課



10-33 精神障害者地域活動支援センター（民間）

(単位：人)		(令和7年4月1日現在)		
施設名	定員	1日の利用者数	職員数	
コバシンのあすなろの家	－	10.6	5	
もっく	－	4.8	2	
な	－	5.3	5	
	－	11.9	7	

注：職員数には非常勤職員を含む。

資料：健康部保健予防課

10-34 精神障害者グループホーム（民間）

(単位：人)		(令和7年4月1日現在)	
施設名	定員	施設名	定員
グループホームまどかⅡ	5	グループホームスマリティ（亀有）	7
グループホームまどかⅢ	7	グループホームスマリティ（白鳥Ⅰ）	5
グループホーム	7	グループホームスマリティ（白鳥Ⅲ）	5
グループホームⅡ	7	グループホームスマリティ（白鳥Ⅳ）	4
グループホームⅢ	7	グループホームスマリティ（白鳥Ⅴ）	6
ふれにあ本舗	5	グループホームスマリティ（東立石）	4
すずらんハウス金町（コーポユニット）	7	グループホームスマリティ（四つ木）	8
すずらんハウス金町（プティユニット）	4	グループホームスマリティ（東四つ木）	8
すずらんハウス金町（ロゼユニット）	5	グループホームスマリティ（堀切）	9
しばまた夢の家Ⅰ	4	グループホームスマリティ（堀切2）	4
しばまた夢の家Ⅱ	6	グループホームスマリティ（堀切3）サテライト	1
ドリームハウスキャット（堀切菖蒲園）	4	グループホームあんず（亀有）	6
わおん障がい者グループホーム水元（西水元ユニットA）	7	グループホームあんず（金町）	7
わおん障がい者グループホーム水元（西水元ユニットB）	8	グループホームあんず（小岩）	6
わおん障がい者グループホーム水元（ファンタジスタ水元）	4	グループホームあんず（新小岩）	4
わおん障がい者グループホーム水元（東水元ユニットA）	5	グループホームあんず（新亀有）	5
わおん障がい者グループホーム水元（東水元ユニットB）	5	C F C ホーム C	4
わおん障がい者グループホーム水元（東金町ユニット）	5	L I F I L L 葛飾	7
	5	M I R A I レジデンス	7

資料：健康部保健予防課

10-35 介護保険施設（民間）

（1）介護老人福祉施設（特別養護老人ホーム）

(単位：人)				(令和7年4月1日現在)			
施設名	所在地	開設年月日	定員	施設名	所在地	開設年月日	定員
中川園	西水元4-5-1	S43.5.1	130	ル・ソラリオン葛飾	青戸4-16-7	H19.4.1	140
水元ふれあいの家	水元1-26-20	S63.3.1	90	エトワール	新宿6-2-13	H21.6.1	170
水元園	西水元4-6-1	S63.4.1	100	東かなまち桜園	東金町2-13-10	H25.4.1	140
奥戸くつろぎの郷	奥戸3-25-1	H4.6.1	88	バタフライヒル細田	細田4-20-14	H25.5.1	80
すずらホーム	西新小岩3-37-27	H10.5.1	80	かつしか苑亀有	亀有1-6-11	H26.8.1	83
東四つ木ほほえみの里	東四つ木2-26-15	H10.6.1	123	アンブル宝町	宝町1-2-9	H27.6.1	120
西水元あやめ園	西水元2-2-8	H11.6.1	98	第二奥戸くつろぎの郷	奥戸3-25-23	H29.4.1	20
西水元ナーシングホーム	西水元6-12-2	H12.5.1	57	スマイルホーム西井堀	奥戸3-24-15	H29.6.1	144
葛飾やすらぎの郷	新宿3-4-10	H13.4.1	91	ケアホーム葛飾	小菅1-35-10	R2.4.1	120
癒しの里青戸	青戸8-18-13	H14.4.1	60	癒しの里西亀有	西亀有3-18-6	R2.8.1	120
かつしか苑	白鳥2-9-18	H15.4.1	100				
癒しの里亀有	亀有2-60-5	H17.10.1	74				

資料：福祉部介護保険課

（2）介護老人保健施設

(単位：人)				(令和7年4月1日現在)			
施設名	所在地	開設年月日	定員	施設名	所在地	開設年月日	定員
東京愛育苑ケアレジデンス	水元3-13-2	H6.1.6	100	お花茶屋ロイヤルケアセンター	四つ木5-19-7	H17.6.1	150
老人保健施設花の木	新宿2-16-4	H9.7.11	96	青戸こはるびの里	青戸7-34-6	H18.4.1	150
アルターかつしかばし	東金町7-30-14	H10.3.31	77	リハビリケアかつしか	西新小岩3-37-8	H24.6.1	120
葛飾ロイヤルケアセンター	堀切2-66-17	H12.12.1	150				
ケア新小岩	東新小岩2-1-12	H13.3.12	150				

資料：福祉部介護保険課

（3）ケアハウス（介護専用型）

(単位：人)		(令和7年4月1日現在)			
施設名	所在地	開設年月日	定員		
ケアハウス葛飾敬寿園	新宿3-19-19	H19.2.1	40		
ル・ソラリオン葛飾	青戸4-16-7	H19.4.1	20		

資料：福祉部福祉管理課

## 10-36 養護老人ホーム（民間）

（単位：人）					（令和7年4月1日現在）	
施設名	所在地	開設年月日	常勤職員数	定員	入所者数	
					総数	うち前年度新規入所者
高砂園	西水元4-5-1	S26.5.18	16	140	114	23

資料：福祉部高齢者支援課

## 10-37 高齢者総合相談センター（地域包括支援センター）

（令和7年4月1日現在）						
施設名	所在地	開設年月日	専任職員数	相談延件数	相談実人数	
			人	件	人	
高齢者総合相談センター水元	水元1-26-20 特別養護老人ホーム水元ふれあいの家内	H6.7.1	11	4,214	1,989	
高齢者総合相談センター水元公園	南水元4-27-13 藤屋ビル1階	H30.7.2	水元を含む	4,179	1,601	
高齢者総合相談センター新宿	新宿2-16-4 介護老人保健施設花の木内	H9.8.1	9	4,138	1,585	
高齢者総合相談センター金町	東金町1-36-1-108 UR都市機構金町駅前団地1号棟内	H23.3.28	新宿を含む	6,201	2,129	
高齢者総合相談センター高砂	高砂3-27-12	H18.4.1	13	9,750	3,375	
高齢者総合相談センター柴又	柴又1-47-7-102	H23.4.18	高砂を含む	5,057	1,391	
高齢者総合相談センター青戸	青戸3-13-19 グループホーム青戸併設	H18.4.1	13	8,935	1,972	
高齢者総合相談センター亀有	亀有4-31-18 ケイハイツI105	H22.7.1	青戸を含む	7,429	1,758	
高齢者総合相談センター堀切	堀切2-66-17 介護老人保健施設葛飾ロイヤルケアセンター内	H12.12.1	15	7,651	3,422	
高齢者総合相談センターお花茶屋	お花茶屋2-4-23 センターフィールドビル101	H23.9.21	堀切を含む	7,108	2,383	
高齢者総合相談センター東四つ木	東四つ木2-27-1 特別養護老人ホーム東四つ木ほほえみの里向かい	H10.6.1	13	6,574	2,126	
高齢者総合相談センター立石	立石6-19-10 S・Kビル1階	H23.11.1	東四つ木を含む	9,650	2,033	
高齢者総合相談センター奥戸	奥戸3-25-1 特別養護老人ホーム奥戸くつろぎの郷内	H5.7.5	15	8,238	2,978	
高齢者総合相談センター新小岩	新小岩1-49-10 第5デリカビル1階	H23.10.3	奥戸を含む	4,015	1,631	

注1：相談延件数及び相談実人数は令和6年度のもの。  
注2：水元、新宿、堀切、東四つ木、奥戸は、在宅介護支援センターとしての開設年月日を記載している。  
注3：地域包括支援センターが、高齢者の総合相談窓口であることが容易にわかるように、通称名として高齢者総合相談センターを使用している。  
資料：福祉部高齢者支援課

## 10-38 区が設置し、社会福祉法人に設置主体を移管した高齢者福祉施設

### （1）介護老人福祉施設（特別養護老人ホーム）

(単位：㎡)				(令和7年4月1日現在)	
施設名	所在地	建築年月	建築延面積	併設施設	
水元ふれあいの家	水元1-26-20	S62.12	3,898.37	老人デイサービスセンター、高齢者総合相談センター	
奥戸くつろぎの郷	奥戸3-25-1	H4.3	4,948.55	老人デイサービスセンター、短期入所生活介護、高齢者総合相談センター	
東四つ木ほほえみの里	東四つ木2-26-15	H10.3	6,336.49	短期入所生活介護、高齢者総合相談センター	
西水元あやめ園	西水元2-2-8	H11.3	4,771.46	老人デイサービスセンター、短期入所生活介護、西水元地区図書館	

注1：水元ふれあいの家及び奥戸くつろぎの郷の建築延面積は、老人デイサービスセンター及び高齢者総合相談センター分を含む。

注2：東四つ木ほほえみの里の建築延面積は、高齢者総合相談センター分を含む。

注3：西水元あやめ園の建築延面積は、老人デイサービスセンター及び西水元地区図書館分を含まない。

資料：福祉部福祉管理課

### （2）老人デイサービスセンター

(単位: ㎡)				(令和7年4月1日現在)	
施 設 名	所 在 地	建 築 年 月	建築延面積	併 設	施 設
水元在宅サービスセンター	水元1-26-20	S62.12	170.79	特別養護老人ホーム、高齢者総合相談センター	
東堀切在宅サービスセンター	東堀切2-28-6-101	H3.2	710.00		
奥戸在宅サービスセンター	奥戸3-25-1	H4.3	475.91	特別養護老人ホーム、高齢者総合相談センター	
亀有在宅サービスセンター	亀有1-10-14-101	H6.3	689.92		
東四つ木在宅サービスセンター	東四つ木4-44-2-101	H8.3	810.13		
東新小岩在宅サービスセンター	東新小岩3-8-6-101	H9.3	754.78		
西水元在宅サービスセンター	西水元2-2-8	H11.3	159.73	特別養護老人ホーム	
資料：福祉部福祉管理課					

10-39 区が設置支援を行った高齢者福祉施設等

(1) 養護老人ホーム

(単位：㎡)		(令和7年4月1日現在)			
施設名	所在地	建築年月	建築延面積	併設施設	施設
高砂園	西水元4-5-1	H4.3	4,280.82		

資料：福祉部福祉管理課

(2) 介護老人福祉施設（特別養護老人ホーム）

(単位：㎡)		(令和7年4月1日現在)			
施設名	所在地	建築(改築)年月	建築延面積	併設施設	施設
中川園	西水元4-5-1	H9.3	3,743.66	老人デイサービスセンター、短期入所生活介護	
水元園	西水元4-6-1	S63.3	2,970.00		
すずうらホーム	西新小岩3-37-27	H10.2	3,995.45	老人デイサービスセンター、短期入所生活介護	
西水元ナーシングホーム	西水元6-12-2	H12.1	2,225.89	短期入所生活介護	
葛飾やすらぎの郷	新宿3-4-10	H13.2	3,627.36	老人デイサービスセンター、短期入所生活介護	
癒しの里青戸	青戸8-18-13	H14.2	2,811.39	老人デイサービスセンター、短期入所生活介護	
かつしか苑	白鳥2-9-18	H15.2	3,712.12	老人デイサービスセンター、認知症高齢者グループホーム	
癒しの里亀有	亀有2-60-5	H17.7	3,986.77	短期入所生活介護	
ル・ソラリオン葛飾	青戸4-16-7	H19.1	8,021.78	老人デイサービスセンター、短期入所生活介護、ケアハウス(介護専用型)	
エトワール	新宿6-2-13	H21.3	8,730.06	老人デイサービスセンター、短期入所生活介護	
東かなまち桜園	東金町2-13-10	H25.1	7,694.71	短期入所生活介護、認可保育所	
バタフライヒル細田	細田4-20-14	H25.1	3,761.27	短期入所生活介護	
かつしか苑亀有	亀有1-6-11	H26.6	3,860.24	短期入所生活介護	
アンブル宝町	宝町1-2-9	H27.3	5,470.39	老人デイサービスセンター、短期入所生活介護	
第二奥戸くつろぎの郷	奥戸3-25-23	H28.12	781.54		
スマイルホーム西井堀	奥戸3-24-15	H29.3	6,908.68	短期入所生活介護	
ケアホーム葛飾	小菅1-35-10	R元.10	6,440.26	短期入所生活介護	
癒しの里西亀有	西亀有3-18-6	R2.5	6,012.72	短期入所生活介護	

資料：福祉部福祉管理課

(3) 介護老人保健施設

(単位：㎡)		(令和7年4月1日現在)			
施設名	所在地	建築年月	建築延面積	併設施設	施設
東京愛育苑ケアレジデンス	水元3-13-2	H5.9	3,129.59	通所リハビリテーション、短期入所療養介護	
老人保健施設花の木	新宿2-16-4	H9.6	3,014.55	通所リハビリテーション、短期入所療養介護、高齢者総合相談センター	
アルターかつしかばし	東金町7-30-14	H10.2	2,120.24	短期入所療養介護	
葛飾ロイヤルケアセンター	堀切2-66-17	H12.10	5,616.64	通所リハビリテーション、短期入所療養介護、高齢者総合相談センター	
ケア新小岩	東新小岩2-1-12	H13.1	6,901.38	通所リハビリテーション、短期入所療養介護	
お花茶屋ロイヤルケアセンター	四つ木5-19-7	H17.2	5,683.39	通所リハビリテーション、短期入所療養介護	
青戸こはるびの里	青戸7-34-6	H18.1	8,161.41	通所リハビリテーション、短期入所療養介護、短期入所生活介護	
リハビリケアかつしか	西新小岩3-37-8	H24.3	5,812.43	通所リハビリテーション、短期入所療養介護、訪問リハビリテーション	

資料：福祉部福祉管理課

(4) 老人デイサービスセンター

(単位：㎡)		(令和7年4月1日現在)			
施設名	所在地	建築年月	建築延面積	併設施設	施設
西新小岩在宅サービスセンター	西新小岩3-37-27	H10.2	421.55	特別養護老人ホーム、短期入所生活介護	
新宿在宅サービスセンター	新宿3-4-10	H13.2	355.49	特別養護老人ホーム、短期入所生活介護	
癒しの里青戸デイサービスセンター	青戸8-18-13	H14.2	336.39	特別養護老人ホーム、短期入所生活介護	
デイサービスセンターかつしか苑	白鳥2-9-18	H15.2	454.24	特別養護老人ホーム、認知症高齢者グループホーム	
ル・ソラリオン葛飾	青戸4-16-7	H19.1	176.90	特別養護老人ホーム、短期入所生活介護、ケアハウス(介護専用型)	
きらら介護サービス(なごみ)	堀切7-7-16	H21.3	171.76		
認知症対応型デイサービスベガサス	新宿6-2-13	H21.3	204.19	特別養護老人ホーム、短期入所生活介護	

資料：福祉部福祉管理課

(5) 認知症対応型共同生活介護（認知症高齢者グループホーム）

(単位：㎡)				(令和7年4月1日現在)	
施設名	所在地	建築年月	建築延面積	併設施設	設
グループホームかつしか苑	白鳥2-9-18	H15.2	432.89	特別養護老人ホーム、老人デイサービスセンター	
グループホームみやびの里西水元	西水元3-13-12	H16.5	499.98		
街かどケアホームこころ	東水元3-3-11	H16.7	921.78		
グループホームかなまち	東金町2-23-15	H16.9	324.28		老人デイサービスセンター
グループホームソレイユの里	亀有2-68-16	H19.5	453.46		
グループホームソレイユの家	東立石4-20-1	H20.3	473.92		
きんとん雲	細田1-15-2	H20.3	473.69		
助さん・格さん	新宿1-23-12	H22.3	455.84	小規模多機能型居宅介護	
愛の家グループホーム葛飾奥戸	奥戸5-16-2	H22.12	607.10		
第2かつしか苑グループホーム	堀切7-8-3	H23.3	551.80	認可保育所	
おいちゃん・おばちゃん	柴又5-30-10	H23.8	544.23	小規模多機能型居宅介護	
グループホームソレイユの華	お花茶屋2-1-2	H23.11	434.98		
セントケアホームお花茶屋	宝町2-11-18	H24.2	516.01	小規模多機能型居宅介護	
グループホームウェルフォース堀切	堀切7-14-17	H24.2	403.94		
グループホームみやびの里亀有	亀有4-2-14	H24.2	522.57		
グループホームアローズ新宿	新宿2-2-14	H24.2	452.73		
愛の家グループホーム葛飾青戸	青戸5-5-5	H25.1	586.74		
花物語かつしか	立石8-48-1	H25.2	517.11	サービス付き高齢者向け住宅	
てんでこ	奥戸7-16-15	H26.3	546.92	小規模多機能型居宅介護	
たまごかけごはん	東立石2-18-4	H26.9	540.79		
愛の家グループホーム葛飾西亀有	西亀有2-8-14	H27.2	597.50		
コンフォートフィオーレ高砂	高砂2-27-17	H27.7	505.42		
グループホームエクセレント水元公園	東金町5-48-21	H28.10	523.15		
はなまるホーム青戸	青戸6-20-12	H30.2	591.14		
コンフォートフィオーレ堀切	堀切7-17-10	H30.3	501.89	小規模多機能型居宅介護	
愛・グループホーム東金町	東金町5-34-7	R2.2	564.98		
グループホームきらら高砂	高砂3-25-16	R5.10	498.68		
コンフォートフィオーレ東堀切	東堀切1-15-21	R6.2	516.04		

資料：福祉部福祉管理課

(6) 小規模多機能型居宅介護

(単位：㎡)				(令和7年4月1日現在)	
施設名	所在地	建築年月	建築延面積	併設施設	設
紋どころ	新宿1-23-12	H22.3	202.39	認知症高齢者グループホーム	
人情柴又	柴又5-30-10	H23.8	232.17	認知症高齢者グループホーム	
セントケアお花茶屋	宝町2-11-18	H24.2	208.05	認知症高齢者グループホーム	
ピカソ	奥戸7-16-15	H26.3	236.13	認知症高齢者グループホーム	
コンフォートエルバ堀切	堀切7-17-10	H30.3	208.12	認知症高齢者グループホーム	

資料：福祉部福祉管理課

(7) 看護小規模多機能型居宅介護

(単位：㎡)				(令和7年4月1日現在)	
施設名	所在地	建築年月	建築延面積	併設施設	設
ふれあ看護小規模多機能型居宅介護事業所	青戸5-30-15	R3.3	355.43	訪問看護	

資料：福祉部福祉管理課

(8) ケアハウス（介護専用型）

(単位：㎡)				(令和7年4月1日現在)	
施設名	所在地	建築年月	建築延面積	併設施設	設
ケアハウス葛飾敬寿園	新宿3-19-19	H18.12	2,348.38	短期入所生活介護	
ル・ソラリオン葛飾	青戸4-16-7	H19.1	1,057.30	特別養護老人ホーム、短期入所生活介護、老人デイサービスセンター	

資料：福祉部福祉管理課

(9) 短期入所生活介護（ショートステイ）

(単位：㎡)				(令和7年4月1日現在)	
施設名	所在地	建築年月	建築延面積	併設施設	設
中川園	西水元4-5-1	H9.3	3,743.66	特別養護老人ホーム、老人デイサービスセンター	
奥戸くつろぎの郷	奥戸3-25-1	H4.3	4,948.55	特別養護老人ホーム、老人デイサービスセンター、高齢者総合相談センター	
すずうらホーム	西新小岩3-37-27	H10.2	3,995.45	特別養護老人ホーム、老人デイサービスセンター	
東四つ木ほほえみの里	東四つ木2-26-15	H10.3	6,336.49	特別養護老人ホーム、高齢者総合相談センター	
西水元あやめ園	西水元2-2-8	H11.3	4,771.46	特別養護老人ホーム、老人デイサービスセンター、西水元地区図書館	
西水元ナーシングホーム	西水元6-12-2	H12.1	2,225.89	特別養護老人ホーム	
葛飾やすらぎの郷	新宿3-4-10	H13.2	3,627.36	特別養護老人ホーム、老人デイサービスセンター	
癒しの里青戸	青戸8-18-13	H14.2	2,811.39	特別養護老人ホーム、老人デイサービスセンター	
癒しの里亀有	亀有2-60-5	H17.7	3,986.77	特別養護老人ホーム	
こはるび	青戸7-34-6	H18.1	8,161.41	介護老人保健施設、短期入所療養介護	
葛飾敬寿園	新宿3-19-19	H18.12	2,348.38	ケアハウス（介護専用型）	
ル・ソラリオン葛飾	青戸4-16-7	H19.1	8,021.78	特別養護老人ホーム、老人デイサービスセンター、ケアハウス（介護専用型）	
エトワール	新宿6-2-13	H21.3	8,730.06	特別養護老人ホーム、老人デイサービスセンター	
東かなまち桜園	東金町2-13-10	H25.1	7,694.71	特別養護老人ホーム、認可保育所	
パタフライヒル細田	細田4-20-14	H25.1	3,761.27	特別養護老人ホーム	
かつしか苑亀有	亀有1-6-11	H26.6	3,860.24	特別養護老人ホーム	
アンブル宝町	宝町1-2-9	H27.3	5,470.39	特別養護老人ホーム、老人デイサービスセンター	
スマイルホーム西井堀	奥戸3-24-15	H29.3	6,908.68	特別養護老人ホーム	
ケアホーム葛飾	小菅1-35-10	R元.10	6,440.26	特別養護老人ホーム	
癒しの里西亀有	西亀有3-18-6	R2.5	6,012.72	特別養護老人ホーム	

資料：福祉部福祉管理課

(10) 夜間対応型訪問介護

(令和7年4月1日現在)			
事業所名	所在地	開設年月日	併設施設
S O M P O ケ ア 在宅老人ホーム葛飾	葛飾区青戸3-33-14 サンプラザビル6階	H19.3.1	定期巡回・随時対応型訪問介護看護

資料：福祉部福祉管理課

(11) 定期巡回・随時対応型訪問介護看護

(令和7年4月1日現在)			
事業所名	所在地	開設年月日	併設施設
S O M P O ケ ア 在宅老人ホーム葛飾	葛飾区青戸3-33-14 サンプラザビル6階	H28.10.1	夜間対応型訪問介護
ミアヘルサ定期巡回サービス 東新小岩	東新小岩4-11-10	H30.10.1	サービス付き高齢者向け住宅
ウエルフォース定期巡回・随時 対応型訪問介護看護ステーション	白鳥2-10-7	R2.12.1	サービス付き高齢者向け住宅

資料：福祉部福祉管理課

10-40 区が設置した障害者福祉施設

(1) 障害者福祉センター

(単位：人)				(令和7年4月1日現在)	
施設名	サービス種別	専任職員数	定員		
子ども発達センター	児童発達支援	13	40		
子ども発達センター堀切分室	児童発達支援	4	32		
障害者生活介護事業所	生活介護	17	60		
地域活動支援センター	地域活動支援センター	3	15		
自立訓練事業所	自立訓練（機能訓練・生活訓練）	4	17		
子ども発達センター水元分室	児童発達支援	5	32		
子ども発達センター新小岩分室	児童発達支援	8	24		

資料：福祉部障害者施設課

(2) その他の障害者福祉施設

(単位：人)			(令和7年4月1日現在)	
施設名	登録者数	専任職員数		
障害者就労支援センター	1,506	3		

注：水元学び交流館身体障害者コーナーは、「9-7水元学び交流館」に掲載。

資料：福祉部障害福祉課

## 10-41 区が設置し、社会福祉法人に運営主体を移管した障害者福祉施設

(単位：㎡)					(令和7年4月1日現在)	
施設名	所在地	開設年月日	建築年月	建築延面積	サービス種別	管理運営
さね川福祉作業所	東四つ木3-8-10	H17.4.1	S45.3	731.78	就労継続支援B型	(社福)武蔵野会
水元そよかぜ園	水元5-16-11	H17.4.1	S57.10	1,647.14	生活介護、就労継続支援B型	(社福)手をつなぐ福祉会
高砂福祉館	高砂5-10-1	H16.4.1	H2.8	1,406.46	生活介護、就労継続支援B型	(社福)東京都手をつなぐ育成会
鎌倉福祉館	鎌倉3-7-1	H16.4.1	H4.5	365.67	生活介護	(社福)東京都手をつなぐ育成会
奥戸福祉館	奥戸3-17-4-101	H16.4.1	H6.2	825.49	生活介護、就労継続支援B型	(社福)原町成年寮
西水元福祉館	西水元3-11-1	H16.4.1	H7.11	1,416.33	生活介護、就労継続支援B型	(社福)東京都手をつなぐ育成会
白鳥福祉館	白鳥4-8-1	H16.4.1	H10.2	1,004.38	生活介護、就労継続支援B型	(社福)武蔵野会
東堀切くすのき園	東堀切1-21-3	H16.4.1	H13.10	1,336.26	生活介護	(社福)武蔵野会

資料：福祉部障害福祉課

## 10-42 民間社会福祉法人等が運営する障害者福祉施設

### (1) 障害者通所施設

(令和7年4月1日現在)			
施設名	所在地	サービス種別	管理運営
葛飾しょうぶ園	高砂2-8-1	生活介護、就労継続支援B型	(社福)手をつなぐ福祉会
青戸しょうぶ	青戸5-20-6	就労継続支援B型	(社福)手をつなぐ福祉会
しょうぶエバンズ	奥戸1-1-1	就労移行支援、就労定着支援、就労継続支援B型	(社福)手をつなぐ福祉会
パラシヨ	青戸8-24-27	生活介護、自立訓練(生活訓練)、就労継続支援B型	(社福)手をつなぐ福祉会
かがやけ共同作業所	細田3-5-3	生活介護	(社福)かがやけ福祉会
かがやけ第2共同作業所	新宿1-1-15	就労継続支援B型	(社福)かがやけ福祉会
生活介護事業所アンジュ	立石1-7-29	生活介護	(社福)原町成年寮
シード・フォレスト	立石5-10-10 3階	就労移行支援、自立訓練(生活訓練)	(社福)原町成年寮
シヤイン	奥戸2-1-8	生活介護、就労継続支援B型	(社福)原町成年寮
Crافت	東堀切1-16-22	就労継続支援B型、生活介護、就労定着支援	(社福)原町成年寮
生活介護事業所シャングリラ	東立石2-17-14	生活介護	(社福)原町成年寮
こすもす	東四つ木3-49-10	生活介護	NPO法人むう
就労支援センターファンタジア	細田5-16-11(ファンタジア) 細田5-14-17 (パン工房・ママ) 柴又7-9-16 (柴又まちの駅)	就労継続支援B型	NPO法人おおぞら会
かがやき夢工場	小菅4-8-6 2,3,5,6階	就労継続支援B型	かがやき株式会社
東京都葛飾福祉工場	金町2-8-20(金町工場) 立石3-10-18(立石工場)	就労移行支援、就労継続支援A型、 就労継続支援B型	(社福)東京コロニー
東京都立東大和療育センター分園 よつぎ療育園	東四つ木4-44-1-101	生活介護	東京都指定管理者 (社福)全国重症 心身障害児(者)を守る会
レッツ・エンジョイ	堀切2-6-4	就労継続支援B型	株式会社オフィス華
就労支援施設すずかぜ・新宿	新宿2-15-10	就労継続支援B型、自立訓練(生活訓練)	NPO法人めぐみの
やすらぎリバーシティ	新小岩1-5-2	生活介護、就労継続支援B型	(社福)章佑会
アップドラフト	東金町1-42-10	就労継続支援A型	UpDraft合同会社
あさひ	金町6-5-8	就労移行支援、就労定着支援、就労継続支援B型	株式会社ビジネスパートナーズ
ファーストプランニング	柴又6-12-18	就労継続支援A型	合同会社1st-planning
叶夢	南水元2-23-20	就労継続支援B型	フューチャーダイアリー株式会社
Cocorport新小岩駅前Office	西新小岩1-3-11 5階	就労移行支援、就労定着支援	株式会社コボルポート
はつね立石	立石7-31-5	生活介護	合同会社ユーマ・ミュージズ
りmixstudioとら	奥戸2-32-5 (りmix studio とら) 新小岩2-9-5-0001 (りmix store ゆきひょう う)	就労継続支援B型	株式会社むげngo design
テイクハート金町	東金町1-42-5 6階	就労移行支援、就労定着支援	(一社)テイクハート
テイクハート青戸	青戸3-27-11 6階	就労移行支援、就労定着支援	(一社)テイクハート
グリーンカフェ	新小岩1-49-2 3階	就労継続支援B型	(一社)ライフステップ
障がい者生活介護事業所スプラウト柴又	柴又6-36-14	生活介護	(社福)アストリー
ナーシングルームぼのぼの	東金町3-41-27	生活介護	株式会社ウッドィ
アレーズ秋桜生活介護サービス	水元2-20-10	生活介護	(社福)永春会
ドンと来い亀有	亀有2-34-5 2階	就労継続支援B型	株式会社おもつな
原町成年寮就労定着支援センター	立石5-10-10 3階	就労定着支援	(社福)原町成年寮



## (2) 障害児通所施設

(令和7年4月1日現在)

施 設 名	所 在 地	サ ー ビ ス 種 別	管 理 運 営
のぞみ発達支援室たかさご	高砂7-26-3	児童発達支援、放課後等デイサービス	(社福)のゆり会
【児童発達支援センター】 のぞみ学園かめあり	亀有2-22-11	児童発達支援、放課後等デイサービス	(社福)のゆり会
風の子キッズ	西水元5-11-3	児童発達支援	NPO法人風の子会
葛飾幼児グループ	四つ木5-6-7	児童発達支援	NPO法人葛飾幼児グループ
【児童発達支援センター】 高砂発達支援センター	高砂3-26-9	児童発達支援	(社福)常盤会
東京都立東大和療育センター分園 よつぎ療育園	東四つ木4-44-1-101	児童発達支援	東京都指定管理者 (社福)全国重症 心身障害児(者)を守る会
児童発達支援・放課後等デイサービス つばさクラブ高砂	高砂8-28-12	児童発達支援、放課後等デイサービス	株式会社ツバサ
児童発達支援・放課後等デイサービス つばさクラブ青砥	青戸6-4-25-102	児童発達支援、放課後等デイサービス	株式会社ツバサ
放課後等デイサービス つばさクラブ青砥駅前	青戸3-27-11 2階	放課後等デイサービス	株式会社ツバサ
LDサポート・療育ソラアルSSE	亀有5-34-10-201	児童発達支援、放課後等デイサービス	ソラアル株式会社
LDサポート・療育ソラアルPIA	亀有5-27-8-201	児童発達支援、放課後等デイサービス	ソラアル株式会社
ぶれゾンクラブ金町	東金町3-41-18	児童発達支援、放課後等デイサービス	(一社)フロレゾン
ぶれゾンクラブFind	南水元4-12-21 1階	児童発達支援、放課後等デイサービス	(一社)フロレゾン
児童デイサービスあい	南水元2-5-8	放課後等デイサービス	有限会社スタンドヒルズ
児童デイサービス「優」	西水元1-18-1	放課後等デイサービス	有限会社スタンドヒルズ
ゆりのねこどもDayさぼーとII	四つ木1-29-15 1階	放課後等デイサービス	有限会社ライフサイエンス
かつしか風の子クラブ	西水元5-11-3	放課後等デイサービス	NPO法人風の子会
児童デイサービスにじいろ立石	立石8-53-4	放課後等デイサービス	NPO法人にじいろ
児童デイサービスにじいろ柴又	柴又7-14-4	放課後等デイサービス	NPO法人にじいろ
スマートキッズプラス亀有	亀有3-13-2 2階	放課後等デイサービス	スマートキッズ株式会社
広伸会東新小岩教室	東新小岩5-18-1 1階	放課後等デイサービス	日本福祉研究所株式会社
広伸会西新小岩教室	西新小岩4-29-8 1階	放課後等デイサービス	日本福祉研究所株式会社
広伸会奥戸教室	奥戸1-18-18 1階	放課後等デイサービス	日本福祉研究所株式会社
広伸会白鳥教室	白鳥3-6-12 1階	放課後等デイサービス	日本福祉研究所株式会社
広伸会亀有教室	亀有2-73-10 1階	放課後等デイサービス	日本福祉研究所株式会社
あしたも笑顔金町	東金町2-11-6 1階	放課後等デイサービス	シンビオシス株式会社
あしたも笑顔anel	柴又4-11-7	児童発達支援、放課後等デイサービス	シンビオシス株式会社
ア波罗キッズクラブ	白鳥3-31-9	放課後等デイサービス	株式会社カルナ
ア波罗キッズクラブ東堀切	東堀切3-7-3	放課後等デイサービス	株式会社カルナ
ア波罗キッズクラブお花茶屋	お花茶屋2-4-18	放課後等デイサービス	株式会社カルナ
放課後等デイサービスつぼみ	堀切7-23-4 1階	放課後等デイサービス	株式会社キャン・プランナー
放課後等デイサービスゆめ	青戸1-9-23 1階	放課後等デイサービス	株式会社COCO
放課後等デイサービスキッズパーク	小菅4-10-6 2階	放課後等デイサービス	株式会社オン
ハッピーテラス葛飾高砂	高砂3-11-14-106	放課後等デイサービス	株式会社愛和
ハッピーテラスキッズ葛飾金町ルーム	金町3-20-9 1階	児童発達支援	株式会社愛和
このこのりーフ葛飾	東金町1-40-4	放課後等デイサービス	(一社)ハッピーライフ
はーとDEサンタ	水元3-9-11	児童発達支援、放課後等デイサービス	株式会社ウッディ
ナーシングルームぼのぼの	東金町3-41-27	児童発達支援、放課後等デイサービス	株式会社ウッディ
重症児デイサービスdash	宝町2-6-14 1階	児童発達支援、放課後等デイサービス	NPO法人ダッシュ
デイサービスdash新小岩	東新小岩5-17-11-102	放課後等デイサービス	NPO法人ダッシュ
児童発達支援はぐちるランド水元	水元1-26-8-201	児童発達支援	コノアス合同会社
児童発達支援はぐちるランド綾瀬	西亀有2-20-5 2階	児童発達支援	コノアス合同会社
ジュガール放課後デイ (児童発達支援併設)西新小岩	西新小岩3-26-5	児童発達支援、放課後等デイサービス	(一社)oneness
ルールスメイト新小岩	東新小岩5-17-11-101	放課後等デイサービス	株式会社ケア21
放課後等デイサービスウィズ・ユニー葛飾区役所前	立石7-10-21-101	児童発達支援、放課後等デイサービス	株式会社共栄オーメック
放課後等デイサービスウィズ・ユニー柴又駅前	柴又6-7-4 1階	児童発達支援、放課後等デイサービス	株式会社共栄オーメック
放課後等デイサービスAloha	東新小岩6-25-12	児童発達支援、放課後等デイサービス	株式会社サンフォレスト
コベルプラス金町教室	東金町3-31-4	児童発達支援	株式会社アイ・エス・シー
ふたばこどもセンター	金町2-15-8 1,2階A号	児童発達支援	学校法人 二葉学園

## (3) 心身障害児通所訓練施設

(令和7年4月1日現在)

施 設 名	所 在 地	管 理 運 営
のぞみ発達クリニック	高砂7-26-3 3階	(社福)のゆり会

## (4) 地域生活支援型入所施設

(令和7年4月1日現在)

施 設 名	所 在 地	管 理 運 営
バランしようぶ	青戸8-24-27	(社福)手をつなぐ福祉会

資料：福祉部障害福祉課

10-43 母子生活支援施設（民間）

(令和7年4月1日現在)					
施設名	開設（認可）年月日	建築延面積	世帯定数	入所世帯数	実人員
（私立）	H24.4.1	1,731.57	20	16	36
（私立）	S31.8.1	1,062.92	20	19	45

資料：子育て支援部子育て応援課

10-44 児童福祉施設（民間）

(単位：人)		(令和7年4月1日現在)		
施設名	所在地	種別	定員	
希望の家	青戸4-14-15	養護施設	36	
東京愛育苑向島学園	水元3-13-8	養護施設	34	
アレーゾ秋桜	水元2-20-10	ろうあ児施設	30	

資料：児童相談部児童相談課、福祉部障害福祉課

10-45 児童相談所の相談受付状況

(各年度末現在)								
年	総数	養護相談		保健相談	障害相談	非行相談	育成相談	その他の相談
		被虐待相談	その他相談					
令和2年度	件	件	件	件	件	件	件	件
3	－	－	－	－	－	－	－	－
4	－	－	－	－	－	－	－	－
5	1,137	663	126	1	206	44	72	25
6	2,090	1,293	259	2	290	100	92	54

注：児童相談所は令和5年10月1日開設  
資料：児童相談部児童相談課

10-46 区民相談室相談件数(区政・一般相談)

(単位：件)		(各年度末現在)											
区 分		相 談 件 数					区 分		相 談 件 数				
		令和 2年度	令和 3年度	令和 4年度	令和 5年度	令和 6年度			令和 2年度	令和 3年度	令和 4年度	令和 5年度	令和 6年度
総数		3,337	3,191	3,641	4,052	3,099	内職関係係	1	1	-	-	-	
議会・行政関係		12	24	11	11	15	交通関係係	-	2	8	5	1	
税金関係		186	159	290	394	280	借地関係係	149	114	87	83	71	
戸籍・住民登録関係		11	14	9	25	25	借家関係係	151	139	162	139	95	
環境・公害関係		23	32	38	28	12	土地・建物関係係	237	233	239	307	236	
福祉関係		19	23	26	28	18	相隣関係係	117	133	161	151	143	
社会保障関係		42	34	44	81	37	消費貸借関係係	167	156	209	183	131	
保健衛生関係		10	15	23	14	5	融資関係係	6	3	6	7	6	
道路・河川・公園関係		7	13	11	15	8	損害賠償・慰謝料関係係	88	75	128	122	81	
上・下水道関係		5	2	5	-	3	相続・贈与関係係	1,051	1,153	1,287	1,428	1,212	
教育関係		2	2	1	1	1	離婚関係係	255	267	355	321	197	
労働関係		87	78	96	86	60	家庭関係係	164	135	139	110	107	
就職関係		1	-	3	-	-	その他の	546	384	303	513	355	

資料：総務部すぐやる課



10-47 区民法律相談

(単位：件)							(各年度末現在)						
区 分		相 談 件 数					区 分		相 談 件 数				
		令和 2年度	令和 3年度	令和 4年度	令和 5年度	令和 6年度			令和 2年度	令和 3年度	令和 4年度	令和 5年度	令和 6年度
総 数		1,470	1,496	1,800	1,689	1,648	倒 産 ・ 債 務 整 理	5	5	13	17	16	
相 続 ・ 贈 与		359	365	493	464	469	労 働	51	43	56	53	59	
借 地 ・ 借 家		206	189	238	190	188	消 費 者	61	70	55	33	26	
相 隣 関 係		64	78	97	79	83	税 務 ・ 税 金	3	2	2	1	1	
ク レ ジ ッ ト ・ サ ラ 金		118	146	166	157	133	刑 事	11	15	6	8	5	
離 婚 ・ 親 族 婚 姻 外 交 際		203	240	328	306	312	商 事 ・ 会 社	16	20	9	13	18	
一 般 民 事		83	154	181	230	212	行 政 ・ 公 害 ・ 特 許 ・ 渉 外	5	10	4	-	5	
損 害 賠 償		63	56	91	83	92	そ の 他 民 事	222	103	61	55	29	

資料：総務部すぐやる課

10-48 専門相談

(単位：件)								(各年度末現在)							
相 談	相談日 (曜日)	相 談 会 場	相 談 件 数					相 談	相談日 (曜日)	相 談 会 場	相 談 件 数				
			令和 2年度	令和 3年度	令和 4年度	令和 5年度	令和 6年度				令和 2年度	令和 3年度	令和 4年度	令和 5年度	令和 6年度
総 数	-	-	28,041	24,377	23,674	22,553	20,851	内 職 相 談	火・木	しごと発見プラザ かつしか(テクノプラ ザ葛飾内)	100	89	109	95	92
法 律 相 談	月～金	区民相談室 他	1,470	1,496	1,800	1,689	1,648	消 費 生 活 相 談	月～金	消費生活 センター	3,869	3,520	3,524	3,502	3,722
税 金 相 談	水	区民相談室	329	376	417	383	409	中 小 企 業 相 談	月～金	テクノプラザ かつしか他	8,363	4,935	3,496	2,201	1,509
建築・リフォーム なんでも相談	第1・3金	区民相談室	43	62	65	74	88	訪問(下請)相談 ( 窓 口 )	月～金	テクノプラザ かつしか窓口	107	23	26	89	154
人権身の上相談	第2金	区民相談室	-	-	1	2	2	訪問(下請)相談 ( 巡 回 )	月～金	区内巡回	16	1	11	39	105
行 政 相 談	第4木	区民相談室	-	-	57	67	42	手 話 相 談	月～金	障害福祉課	3,243	3,163	3,020	2,867	3,312
青少年の生活相談	第1～4月	区民相談室	19	24	29	43	16	教 育 相 談	月～金	総合教育 センター	345	381	496	584	523
不動産取引相談	第2・4火	区民相談室	124	135	173	171	167	いじめ電話相談	月～金	教育指導課	6	9	25	26	29
登記・測量相談	第3木	区民相談室	67	96	98	148	164	子どもと家庭の 総 合 相 談	月～土	子ども総合セン ター(金町子ども センター含)	2,562	2,601	2,603	2,626	1,954
交 通 事 故 相 談	月～金	区民相談室	261	262	264	267	294	妊 娠 ・ 出 産 どうしようコール	月～金	子ども総合 センター	52	53	26	20	-
住 宅 修 繕 案 内	月～金	区民相談室	135	172	179	118	158	悩 み ご と 相 談	月～金	男女平等推 進センター	879	897	794	974	884
区 政 ・ 一 般 相 談	月～金	区民相談室	3,337	3,191	3,641	4,052	3,099	法 律 相 談 ( 女 性 対 象 )	火	男女平等推 進センター	133	105	106	114	96
外国人生活相談	月	区民相談室	166	149	163	130	155	配 偶 者 等 か ら の 暴 力 相 談 ( D V 相 談 )	月・木	男女平等推 進センター	626	444	336	308	362
外国人生活相談	第3水	えきにこわ	-	-	-	-	12	L G B T s 相 談	土 (月1回)	男女平等推 進センター	6	10	9	17	20
外国人の入国・ 在留・帰化・就労 等手続き相談	第2金	区民相談室	20	22	24	17	23	高 齢 者 就 職 相 談	月～金	ワークスかつし か(シニア活動支 援センター内)	1,467	1,600	1,473	1,350	1,184
年金・社会保険・ 労働問題相談	第2木	区民相談室	9	41	44	52	47	若 者 相 談 ( 区 民 相 談 室 )	第4金	区民相談室	15	31	32	25	25
遺言書・遺産分割 協議書の書き方相 談	第1・3火	区民相談室	128	139	148	167	194	若 者 相 談 ( 巡 回 )	第1～3 ・5火	区内巡回 (地区センター等)	51	129	105	85	88
成年後見センター 出張相談	第2・4火	区民相談室	4	4	4	4	16	若 者 相 談 (その他電話相談・ 訪問相談等)	月～金	委託事業者 管理運営施設	75	193	366	238	258
福祉サービス 苦情調整	(原則)金	福祉総合 窓口相談室	17	24	54	41	45								

注1：専門相談員によるもの。

注2：消費生活相談の詳細は、「9-39 消費生活センター」に掲載。

注3：区政・一般相談の詳細は、「10-46 区民相談室相談件数(区政・一般相談)」に掲載。

注4：法律相談の詳細は、「10-47 区民法律相談」に掲載。

注5：いじめ電話相談は令和5年度まで総合教育センターで実施。令和6年度からは教育指導課で実施。

注6：妊娠・出産どうしようコールは、令和5年度で終了した。

資料：総務部すぐやる課、人権推進課、地域振興部文化国際課、産業観光部産業経済課、福祉部福祉管理課、高齢者支援課、障害福祉課、子育て支援部子育て政策課、児童相談部子ども家庭支援課、教育委員会事務局教育指導課、総合教育センター教育支援課

176 福祉・国民年金・国民健康保険・後期高齢者医療保険

10-49 地域団体及び各種民間奉仕者状況

(令和7年4月1日現在)									
団 体 名	団 体 数	人 員			団 体 名	団 体 数	人 員		
		総 数	男	女			総 数	男	女
町 会 ・ 自 治 会	241	人	人	人	民 生 ・ 児 童 委 員	19	人	人	人
保 護 司	1	122	84	38	高 齢 者 ク ラ ブ	121	7,004	2,290	4,714
消 防 団	2	832	...	...	介 護 支 援 サ ポ ー タ ー	-	647	111	536
青 少 年 委 員	1	73	33	40	ス ポ ー ツ 推 進 委 員	1	49	29	20
青少年育成地区委員会	19	1,569	...	...	ス ポ ー ツ 協 会	41	21,311	...	...
人 権 擁 護 委 員	-	15	8	7	地 域 ス ポ ー ツ ク ラ ブ	2	99	38	61
行 政 相 談 委 員	-	7	3	4	ス ポ ー ツ 少 年 団	6	232	189	43
明 る い 選 挙 推 進 委 員	1	173	...	...	子 ど も 会	60	4,816	...	...

資料：総務部すぐやる課、人権推進課、地域振興部地域振興課、危機管理課、福祉部福祉管理課、高齢者支援課、教育委員会事務局地域教育課、生涯スポーツ課、選挙管理委員会事務局

10-50 職業紹介状況（新規学卒者を除く）

本表は墨田区及び葛飾区を管轄するハローワーク墨田の取扱状況である。

(各年末現在)												
年	新 規 求 職 申 込 件 数			新 規 求 人 数			紹 介 件 数			就 職 件 数		
	総 数	一 般	パ ー ト	総 数	一 般	パ ー ト	総 数	一 般	パ ー ト	総 数	一 般	パ ー ト
令和2年	件	件	件	人	人	人	件	件	件	件	件	件
3	27,839	19,147	8,692	31,769	19,952	11,817	43,150	30,157	12,993	5,009	2,805	2,204
4	28,332	18,889	9,443	36,643	23,560	13,083	39,361	26,334	13,027	5,012	2,601	2,411
5	26,941	17,923	9,018	42,813	27,773	15,040	31,859	21,157	10,702	4,992	2,540	2,452
6	24,688	16,272	8,416	41,781	26,959	14,822	29,551	19,366	10,185	4,624	2,325	2,299
6	25,169	15,798	9,371	43,183	28,084	15,099	31,123	18,542	12,581	5,265	2,387	2,878

資料：ハローワーク墨田

11-1 国民年金適用者状況

(各年度末現在)						
年 度	適 用 者				適 用 者 割 合	20歳～59歳人口
	総 数	第 1 号 被 保 険 者	任意加入被保険者	第 3 号 被 保 険 者		
令和2年度	人	人	人	人	%	人
3	86,433	58,382	738	27,313	34.2	252,948
4	85,480	58,327	775	26,378	33.8	253,003
5	83,641	57,528	823	25,290	32.7	255,637
6	82,336	57,173	829	24,334	31.9	257,987
6	81,262	57,290	856	23,116	31.3	259,897

注1：本表の適用者は各年度末現在、20歳～59歳人口は翌年度4月1日現在

注2：第3号とは、厚生年金の被保険者の被扶養配偶者（20歳～60歳未満）

資料：福祉部国保年金課（日本年金機構の資料による）

11-2 国民年金保険料納付状況

(各年度末現在)			
年 度	納 付 対 象 月 数	納 付 月 数	納 付 率
令和2年度	月	月	%
3	431,760	277,567	64.3
4	431,402	280,021	64.9
5	418,349	283,047	67.7
6	410,975	282,618	68.8
6	411,099	283,439	68.9

資料：日本年金機構葛飾年金事務所

11-3 福祉年金受給者状況（無拠出）

(各年度末現在)									
年 度	総 数	老 齢				障 害 基 礎			
		総 数	全 部 支 給	一部支給停止	全部支給停止	総 数	全 部 支 給	一部支給停止	全部支給停止
令和2年度	3,480	-	-	-	-	3,480	3,263	18	199
3	3,569	-	-	-	-	3,569	3,364	19	186
4	3,643	-	-	-	-	3,643	3,431	16	196
5	3,761	-	-	-	-	3,761	3,561	14	186
6	3,820	-	-	-	-	3,820	3,631	13	176

資料：福祉部国保年金課（日本年金機構の資料による）

11-4 年金受給権者状況

(単位：人)							(各年度末現在)				
年 度	総 数	老 齢 基 礎	老 齢	通算老齢	障害基礎	障 害	遺族基礎	母 子	準 母 子	遺 児	寡 婦
令和2年度	107,173	103,370	1,274	664	1,570	108	141	-	-	-	46
3	107,008	103,444	1,125	539	1,626	102	122	-	-	-	50
4	106,791	103,455	983	435	1,658	93	123	-	-	-	44
5	106,614	103,424	890	348	1,705	84	118	-	-	-	45
6	106,660	103,556	822	294	1,761	74	115	-	-	-	38

注：総数には死亡一時金を除く。  
資料：福祉部国保年金課（日本年金機構の資料による）

11-5 国民健康保険被保険者及び給付状況

(1) 被保険者状況

(各年度末現在)											
年 度	世 帯	被 保 険 者			擬 制		増 減		国保加入割合		(参考)12か月平均
		総 数	世 帯 主	家 族	世 帯 主	世 帯	被保険者	世 帯	被保険者	世帯	被保険者
令和2年度	世帯	人	人	人	人	世帯	人	%	%	世帯	人
3	68,248	98,184	55,063	43,121	13,086	△ 809	△ 1,871	28.5	21.2	68,953	99,610
4	65,930	93,760	52,783	40,977	13,038	△ 2,318	△ 4,424	27.3	20.3	67,450	96,552
5	63,739	89,011	50,791	38,220	12,838	△ 2,191	△ 4,749	25.9	19.1	65,722	92,566
6	62,058	85,424	49,401	36,023	12,657	△ 1,681	△ 3,587	24.8	18.3	63,388	87,789
6	61,173	82,779	48,624	34,155	12,549	△ 885	△ 2,645	24.0	17.6	61,955	84,391

国保加入割合＝ $\frac{3\text{月末 世帯数、被保険者数}}{4\text{月1日 住民基本台帳の世帯数、人口数（含外国人）}}$

(2) 被保険者資格取得状況

年 及 び 月	総 数		転 入		他の健康保険から		生活保護から		出 生	そ の 他	
	世 帯	人 員	世 帯	人 員	世 帯	人 員	世 帯	人 員		世 帯	人 員
令和2年度	世帯	人	世帯	人	世帯	人	世帯	人	人	世帯	人
3	18,577	23,088	5,699	6,475	11,377	14,492	230	282	348	1,271	1,491
4	17,068	21,162	4,805	5,497	11,137	14,019	224	270	302	902	1,074
5	19,592	23,751	7,200	8,042	11,313	14,157	206	263	266	873	1,023
6	20,114	24,057	7,358	8,172	11,654	14,407	179	201	269	923	1,008
6	18,857	23,873	7,518	8,645	10,864	13,867	214	281	268	261	812
1月	1,262	1,749	405	501	822	1,137	17	25	27	18	59
2	1,236	1,548	399	450	799	994	24	30	22	14	52
3	1,701	2,145	871	994	799	1,049	11	12	20	20	70
4	2,970	3,714	1,179	1,281	1,743	2,284	24	33	22	24	94
5	1,519	1,941	559	658	914	1,158	20	29	29	26	67
6	1,378	1,710	527	628	809	971	21	24	14	21	73
7	1,685	2,136	723	821	926	1,190	15	27	22	21	76
8	1,249	1,572	430	522	770	932	26	28	29	23	61
9	1,516	1,910	664	771	813	1,039	18	28	23	21	49
10	1,811	2,274	857	965	902	1,180	20	23	26	32	80
11	1,284	1,614	483	546	776	966	7	8	20	18	74
12	1,246	1,560	421	508	791	967	11	14	14	23	57

(3) 被保険者資格喪失状況

年 及 び 月	総 数		転 出		他の健康保険へ		生活保護へ		死 亡		そ の 他		増 減	
	世 帯	人 員	世 帯	人 員	世 帯	人 員	世 帯	人 員	世 帯	人 員	世 帯	人 員	世 帯	人 員
令和2年度	世帯	人	世帯	人	世帯	人	世帯	人	世帯	人	世帯	人	世帯	人
3	20,576	25,256	5,247	5,976	10,282	12,953	537	609	643	643	3,867	5,075	△ 1,999	△ 2,168
4	20,979	25,116	4,852	5,586	10,580	13,323	588	673	710	712	4,249	4,822	△ 3,911	△ 3,954
5	23,792	27,703	5,148	5,678	11,751	14,458	579	674	699	699	5,615	6,194	△ 4,200	△ 3,952
6	24,744	28,643	5,393	6,000	12,644	15,296	658	763	698	697	5,351	5,887	△ 4,630	△ 4,586
6	24,677	26,559	5,916	6,274	11,072	13,150	560	647	635	635	6,494	5,853	△ 5,820	△ 2,686
1月	1,817	2,114	335	392	765	954	55	59	69	69	593	640	△ 555	△ 365
2	1,723	1,813	409	447	681	790	47	52	62	62	524	462	△ 487	△ 265
3	2,038	2,203	736	836	687	821	50	54	40	40	525	452	△ 337	△ 58
4	2,678	2,846	601	641	1,312	1,544	34	37	51	51	680	573	292	868
5	2,111	2,254	548	534	936	1,166	62	68	37	36	528	450	△ 592	△ 313
6	2,061	2,257	414	447	1,061	1,242	56	70	54	53	476	445	△ 683	△ 547
7	2,186	2,318	541	524	1,048	1,201	45	56	57	58	495	479	△ 501	△ 182
8	1,949	2,055	519	548	820	950	35	38	48	48	527	471	△ 700	△ 483
9	2,037	2,105	464	477	911	1,045	43	59	51	52	568	472	△ 521	△ 195
10	2,305	2,518	515	528	1,149	1,375	45	54	55	55	541	506	△ 494	△ 244
11	1,899	2,085	372	424	908	1,098	51	61	62	63	506	439	△ 615	△ 471
12	1,873	1,991	462	476	794	964	37	39	49	48	531	464	△ 627	△ 431

178 国民年金・国民健康保険・後期高齢者医療保険

(4) 保険給付状況

(各年度末現在)						
年 度	件 数	費 用 額	内 訳			1件当たり費用額
			保 険 者 負 担 分	一 部 負 担 金	他 法 負 担 分	
療 養 の 給 付	件	円	円	円	円	円
令和2年度	1,480,588	32,668,591,879	23,896,791,181	7,793,039,592	978,761,106	22,065
3	1,564,394	34,803,168,722	25,518,916,528	8,120,585,868	1,163,666,326	22,247
4	1,542,033	34,624,958,783	25,363,146,713	8,067,026,622	1,194,785,448	22,454
5	1,517,314	34,169,236,501	24,984,253,670	8,064,443,712	1,120,539,119	22,520
6	1,465,862	32,878,448,459	24,009,897,087	7,786,519,298	1,082,032,074	22,429
療 養 費						
令和2年度	48,907	538,714,068	392,965,001	138,000,761	7,748,306	11,015
3	50,993	563,042,338	410,865,477	148,582,234	3,594,627	11,042
4	49,461	535,347,002	389,076,678	139,635,272	6,635,052	10,824
5	45,839	518,586,482	377,761,461	135,088,242	5,736,779	11,313
6	42,324	489,436,520	356,950,516	125,729,540	6,756,464	11,564

(5) 保険給付のうごき(保険者負担分)

(単位：円)		(各年度末現在)				
年 度	総 額	療 養 の 給 付	療 養 費	出産育児一時金	葬 祭 費	高 額 療 養 費
令和2年度	28,056,092,469	23,896,791,181	392,965,001	140,280,000	39,760,000	3,586,296,287
3	29,850,038,060	25,518,916,528	410,865,477	126,840,000	42,980,000	3,750,436,055
4	29,740,427,144	25,363,146,713	389,076,678	117,600,000	41,440,000	3,829,163,753
5	29,404,308,586	24,984,253,670	377,761,461	138,940,000	42,420,000	3,860,933,455
6	28,348,597,586	24,009,897,087	356,950,516	122,994,000	36,260,000	3,822,495,983

資料：福祉部国保年金課

11-6 国民健康保険料負担額

年 度	調 定 額	世帯当たり負担額	1人当たり負担額	世 帯 数	被 保 険 者 数
	円	円	円	世帯	人
令和2年度	10,982,402,113	160,919	111,855	68,248	98,184
3	10,645,243,273	161,463	113,537	65,930	93,760
4	10,820,025,266	169,755	121,558	63,739	89,011
5	10,352,918,004	166,826	121,194	62,058	85,424
6	11,521,754,500	188,347	139,187	61,173	82,779

注：本表の世帯数及び被保険者数は各年度の年度末現在数、調定額は各年度の最終調定額である。

資料：福祉部国保年金課

11-7 後期高齢者医療保険

(単位：人)		(各年度末現在)	
年 度	被 保 険 者 数		
令和2年度	57,064		
3	57,937		
4	59,906		
5	61,183		
6	62,232		

資料：福祉部国保年金課

## 12-1 選挙別有権者数、投票者数及び投票率

(令和7年10月1日現在)											
選 挙		執行年月日	当 日 の 有 権 者 数			投 票 者 数			投 票 率		
			総 数	男	女	総 数	男	女	総 数	男	女
衆議院議員選挙	小選挙区選出 比例代表選出 小選挙区選出 比例代表選出 小選挙区選出 比例代表選出 小選挙区選出 比例代表選出 小選挙区選出	H24.12.16	362,394	181,301	181,093	213,129	106,108	107,021	58.81	58.53	59.10
		24.12.16	362,394	181,301	181,093	213,475	106,238	107,237	58.91	58.60	59.22
		26.12.14	364,059	181,694	182,365	187,740	93,866	93,874	51.57	51.66	51.48
		26.12.14	364,059	181,694	182,365	187,758	93,768	93,990	51.57	51.61	51.54
		29.10.22	376,836	187,843	188,993	189,437	94,320	95,117	50.27	50.21	50.33
		29.10.22	376,836	187,843	188,993	189,417	94,298	95,119	50.27	50.20	50.33
		R3.10.31	381,481	189,746	191,735	203,244	100,054	103,190	53.28	52.73	53.82
		3.10.31	381,481	189,746	191,735	203,223	100,050	103,173	53.27	52.73	53.81
		6.10.27	383,332	189,737	193,595	200,088	99,311	100,777	52.20	52.34	52.06
6.10.27	383,332	189,737	193,595	200,073	99,307	100,766	52.19	52.34	52.05		
最高裁判所裁判官 国民審査		H24.12.16	361,980	181,088	180,892	209,458	104,363	105,095	57.86	57.63	58.10
		26.12.14	363,629	181,471	182,158	184,414	92,025	92,389	50.71	50.71	50.72
		29.10.22	376,389	187,618	188,771	188,581	93,807	94,774	50.10	50.00	50.21
		R3.10.31	381,021	189,531	191,490	202,474	99,614	102,860	53.14	52.56	53.72
		6.10.27	383,332	189,737	193,595	199,724	99,090	100,634	52.10	52.22	51.98
参議院議員選挙	東京都選出 比例代表選出 東京都選出 比例代表選出 東京都選出 比例代表選出 東京都選出 比例代表選出 東京都選出	H25.7.21	362,387	181,224	181,163	186,113	93,570	92,543	51.36	51.63	51.08
		25.7.21	362,387	181,224	181,163	186,101	93,560	92,541	51.35	51.63	51.08
		28.7.10	373,363	186,437	186,926	204,671	101,852	102,819	54.82	54.63	55.01
		28.7.10	373,363	186,437	186,926	204,600	101,791	102,809	54.80	54.60	55.00
		R元.7.21	379,890	189,208	190,682	194,534	96,609	97,925	51.21	51.06	51.36
		元.7.21	379,890	189,208	190,682	194,498	96,577	97,921	51.20	51.04	51.35
		4.7.10	380,678	189,141	191,537	200,215	98,699	101,516	52.59	52.18	53.00
		4.7.10	380,678	189,141	191,537	200,177	98,677	101,500	52.58	52.17	52.99
		7.7.20	383,854	189,979	193,875	223,447	111,276	112,171	58.21	58.57	57.86
7.7.20	383,854	189,979	193,875	223,416	111,256	112,160	58.20	58.56	57.85		
都知事選挙		H24.12.16	359,859	179,905	179,954	212,992	105,943	107,049	59.19	58.89	59.49
		26.2.9	360,663	180,218	180,445	147,306	74,207	73,099	40.84	41.18	40.51
		28.7.31	371,328	185,287	186,041	212,094	102,842	109,252	57.12	55.50	58.72
		R2.7.5	375,936	186,849	189,087	195,076	93,630	101,446	51.89	50.11	53.65
		6.7.7	377,571	186,850	190,721	217,233	106,102	111,131	57.53	56.78	58.27
都議会議員選挙		H24.12.16	359,859	179,905	179,954	211,580	105,376	106,204	58.80	58.57	59.02
		25.6.23	358,058	178,825	179,233	158,427	77,334	81,093	44.25	43.25	45.24
		29.7.2	371,895	185,269	186,626	185,801	91,741	94,060	49.96	49.52	50.40
		R3.7.4	376,091	186,859	189,232	150,489	73,573	76,916	40.01	39.37	40.65
		7.6.22	376,204	186,003	190,201	170,566	83,643	86,923	45.34	44.97	45.70
区長選挙		H17.11.13	349,753	174,927	174,826	164,740	77,523	87,217	47.10	44.32	49.89
		21.11.8	355,415	177,959	177,456	168,617	80,193	88,424	47.44	45.06	49.83
		25.11.10	358,492	179,102	179,390	149,335	71,199	78,136	41.66	39.75	43.56
		29.11.12	372,329	185,485	186,844	162,369	77,793	84,576	43.61	41.94	45.27
		R3.11.7	375,779	186,702	189,077	165,417	79,475	85,942	44.02	42.57	45.45
区議会議員選挙		H17.11.13	349,753	174,927	174,826	164,774	77,543	87,231	47.11	44.33	49.90
		21.11.8	355,415	177,959	177,456	168,683	80,234	88,449	47.46	45.09	49.84
		25.11.10	358,492	179,102	179,390	149,376	71,222	78,154	41.67	39.77	43.57
		29.11.12	372,329	185,485	186,844	162,399	77,813	84,586	43.62	41.95	45.27
		R3.11.7	375,779	186,702	189,077	165,437	79,492	85,945	44.03	42.58	45.46

資料：選挙管理委員会事務局

## 12-2 選挙人名簿登録者数

(単位：人)									
年	選 挙 人 名 簿				在 外 選 挙 人 名 簿				
	総 数	男	女	登 録 日	総 数	男	女	登 録 日	
令和3年	381,009	189,682	191,327	6月1日	442	217	225	5月25日	
4	381,429	189,658	191,771	6月1日	474	224	250	5月25日	
5	381,986	189,685	192,301	6月1日	477	214	263	5月25日	
6	382,664	189,683	192,981	6月3日	464	206	258	5月24日	
<b>7</b>	<b>383,163</b>	<b>189,731</b>	<b>193,432</b>	<b>6月2日</b>	<b>449</b>	<b>196</b>	<b>253</b>	<b>5月23日</b>	

資料：選挙管理委員会事務局

12-3 投票区別登録者数

(単位：人)					(令和7年6月2日現在)				
投票区	投票所	登録者数			投票区	投票所	登録者数		
		総数	男	女			総数	男	女
	総数	383,163	189,731	193,432	28	こすげ小学校	6,401	3,293	3,108
1	立石中学校	7,498	3,651	3,847	29	西小菅小学校	3,901	2,183	1,718
2	葛飾小学校	6,030	3,022	3,008	30	上千葉小学校	6,906	3,322	3,584
3	梅田小学校	7,043	3,540	3,503	31	青葉中学校	6,406	3,182	3,224
4	本田小学校	4,395	2,173	2,222	32	道上小学校	9,365	4,491	4,874
5	川端小学校	7,531	3,738	3,793	33	中之台小学校	6,512	3,200	3,312
6	東四つ木小学校	7,545	3,748	3,797	34	亀有中学校	8,603	4,100	4,503
7	旧西洪江小学校	4,154	1,995	2,159	35	亀青小学校	5,403	2,687	2,716
8	木根川小学校	4,044	2,009	2,035	36	原田小学校	6,598	3,162	3,436
9	上平井小学校	7,134	3,638	3,496	37	飯塚小学校	6,746	3,278	3,468
10	二上小学校	8,466	4,329	4,137	38	幸田小学校	10,012	4,993	5,019
11	上平井中学校	10,730	5,442	5,288	39	水元小学校	8,158	4,084	4,074
12	松上小学校	7,792	3,808	3,984	40	半田小学校	9,574	4,783	4,791
13	小松南小学校	6,960	3,676	3,284	41	東金町小学校	6,905	3,338	3,567
14	新小岩南集い交流館	2,991	1,600	1,391	42	金町小学校	5,971	2,833	3,138
15	小松中学校	3,094	1,682	1,412	43	末広小学校	4,746	2,350	2,396
16	南奥戸小学校	11,853	5,987	5,866	44	新宿小学校	7,235	3,545	3,690
17	奥戸小学校	6,738	3,489	3,249	45	住吉小学校	9,281	4,592	4,689
18	青戸小学校	7,003	3,457	3,546	46	北野小学校	8,346	4,048	4,298
19	青戸中学校	10,865	5,247	5,618	47	柴又小学校	5,374	2,589	2,785
20	白鳥小学校	10,471	5,046	5,425	48	東柴又小学校	5,484	2,675	2,809
21	宝木塚小学校	7,922	3,835	4,087	49	鎌倉小学校	11,194	5,529	5,665
22	四ツ木中学校	5,129	2,609	2,520	50	高砂中学校	7,336	3,518	3,818
23	堀切中学校	5,262	2,628	2,634	51	細田小学校	10,085	5,201	4,884
24	堀切小学校	5,541	2,691	2,850	52	西亀有小学校	5,132	2,514	2,618
25	旧小谷野小学校	4,066	2,018	2,048	53	花の木小学校	9,076	4,257	4,819
26	双葉中学校	5,149	2,498	2,651	54	葛美中学校	6,554	3,253	3,301
27	南綾瀬小学校	4,757	2,394	2,363	55	柴原小学校	5,696	2,781	2,915

注：第8投票所は、令和7年11月9日執行の葛飾区議会議員選挙・葛飾区長選挙以降は東四つ木地区センターに移転。  
資料：選挙管理委員会事務局

12-4 区議会議員選挙党派別得票数及び得票率

執行年月日	総数		自由民主党		公明党		日本共産党		民主党	
	有効得票数	投票率	有効得票数	得票率	有効得票数	得票率	有効得票数	得票率	有効得票数	得票率
H17.11.13	161,446	47.11	54,784	33.93	37,223	23.06	19,604	12.14	26,364	16.33
21.11.8	165,352	47.46	50,717	30.67	36,553	22.11	19,380	11.72	31,599	19.11
25.11.10	146,346	41.67	42,776	29.23	34,129	23.32	18,467	12.62	11,584	7.92
29.11.12	158,941	43.62	48,988	30.82	30,185	18.99	19,502	12.27	-	-
R3.11.7	161,444	44.03	45,406	28.12	26,878	16.65	15,707	9.73	-	-

執行年月日	日本維新の会		民進党		立憲民主党		諸派		無所属	
	有効得票数	得票率	有効得票数	得票率	有効得票数	得票率	有効得票数	得票率	有効得票数	得票率
H17.11.13	-	-	-	-	-	-	4,557	2.82	18,914	11.72
21.11.8	-	-	-	-	-	-	8,439	5.10	18,664	11.29
25.11.10	5,667	3.87	-	-	-	-	8,219	5.62	25,504	17.43
29.11.12	7,321	4.61	7,912	4.98	-	-	12,929	8.13	32,104	20.20
R3.11.7	-	-	-	-	8,850	5.48	19,545	12.11	45,059	27.91

資料：選挙管理委員会事務局



12-5 区議会議員会派別数

(単位：人)			(令和7年4月1日現在)			
条 例 定 数	現 員	う ち 女 性	自 由 民 主 党 議 員 団	葛 飾 区 議 会 公 明 党	か つ し か 区 民 連 合	日 本 共 産 党 葛 飾 区 議 員 団
40	39	13	12	8	6	4
みらい葛飾 (生活者ネット・ 無所属)	無 所 属	無 所 属	無 所 属	無 所 属	無 所 属	
4	1	1	1	1	1	

資料：区議会事務局

12-6 23区区議会議員党派別数

(単位：人)		(令和6年7月1日現在)									
区分  区名		区 議 会 議 員 数		所 属 党 派 別 議 員 数 ( 順 不 同 )							諸無そ 所の 派属他
		条 例 定 数	現 員 数	自 由 民 主 党	公 明 党	日 本 共 産 党	立 憲 民 主 党	国 民 民 主 党	社 会 民 主 党	日 本 維 新 の 会	
総数		902	890	153	104	63	48	18	-	33	133
千代田	代田	25	24	9	2	1	2	1	-	2	7
中央区	中央	30	30	...	...	...	...	...	...	...	...
港区	港	34	33	11	4	2	3	3	-	3	7
新宿区	宿京	38	38	8	8	7	3	1	-	2	9
文京区	文京	34	34	10	4	6	3	1	-	2	8
台東区	台東	32	32	11	5	3	2	1	-	2	8
墨田区	墨田	32	32	12	7	3	2	1	-	2	5
江東区	江東	44	41	...	...	...	...	...	...	...	...
品川区	品川	40	39	8	7	4	2	1	-	2	15
目黒区	目黒	36	35	8	5	4	5	2	-	2	9
大田区	大田	50	50	...	...	...	...	...	...	...	...
世田谷区	世田	50	50	...	...	...	...	...	...	...	...
渋谷区	渋谷	34	34	7	5	3	5	1	-	3	10
中野区	中野	42	42	...	...	...	...	...	...	...	...
杉並区	杉並	48	48	...	...	...	...	...	...	...	...
豊島区	豊島	36	36	7	7	5	5	1	-	2	9
北区	北	40	38	10	10	6	4	1	-	3	4
荒川区	荒川	32	32	...	...	...	...	...	...	...	...
板橋区	板橋	46	45	...	...	...	...	...	...	...	...
練馬区	練馬	50	50	15	7	5	6	1	-	3	13
足立区	足立	45	44	13	13	6	1	1	-	2	8
葛飾区	葛飾	40	39	12	8	4	2	1	-	1	11
江戸川区	江戸	44	44	12	12	4	3	1	-	2	10

注：中央区、江東区、品川区、大田区、世田谷区、中野区、杉並区、荒川区、板橋区は、党派別での計上を行っていない。  
資料：(財) 特別区協議会「特別区の統計」

## 12-7 区議会開会状況

年	総 数		定 例 会		臨 時 会	
	開 会 回 数	開 会 日 数	開 会 回 数	開 会 日 数	開 会 回 数	開 会 日 数
令和2年	7	17	4	14	3	3
3	6	16	4	14	2	2
4	4	13	4	13	－	－
5	5	14	4	13	1	1
6	6	16	4	14	2	2

注：開会日数は、本会議日数である。

資料：区議会事務局

## 12-8 委員会

(単位：人)		(令和7年4月1日現在)						
委員 会 名	議会運営委員会	常 任 委 員 会				特 別 委 員 会		
		総 務 委 員 会	保健福祉委員会	建設環境委員会	文 教 委 員 会	区民サービス向上 対策特別委員会	危機管理対策 特別委員会	都市基盤整備 特別委員会
定 数	15	10	10	10	10	12	12	13
現 員	11	10	9	10	10	12	12	12

資料：区議会事務局

## 12-9 請願及び陳情の審査件数

(単位：件)		(各年末現在)							
年		請 願				陳 情			
		総 数	採 択	不 採 択	そ の 他	総 数	採 択	不 採 択	そ の 他
令和2年		4	－	2	2	－	－	－	－
3		11	1	6	4	－	－	－	－
4		16	1	15	－	－	－	－	－
5		27	1	26	－	－	－	－	－
6		37	2	35	－	－	－	－	－

資料：区議会事務局

## 13-1 情報公開制度実施状況

(単位：件)		(各年度末現在)							
年 度	請 求 件 数	処 理 状 況							審査請求
		総 数	うち電子申請 によるもの	公 開		非 公 開	不 存 在	拒 否	取 下 げ
				全 部	一 部				
令和2年度	253	83	90	147	8	28	2	17	1
3	224	85	117	148	5	28	1	20	－
4	247	125	143	130	6	23	1	16	2
5	263	159	124	152	5	31	5	30	1
6	310	197	152	186	13	51	5	30	1

注：1件の請求で処理内容が複数にわたるものがあるため、請求件数と処理状況の数値は一致しない。

資料：総務部総務課

## 13-2 個人情報保護制度に基づく請求及び処理状況

(各年度末現在)							
年 度	請 求 人 数	請 求 件 数	決 定 状 況				未 決 定
			閲 覧 又 は 写 し の 交 付		不 開 示	計	
			全 部 開 示	部 分 開 示			
令和2年度	人	件	件	件	件	件	件
3	266	295	237	46	9	292	3
4	205	221	165	35	16	216	5
5	213	229	178	27	23	228	1
6	162	180	126	34	17	177	3
6	149	170	117	33	16	166	4

注：1件の請求で処理内容が複数にわたるものがあるため、請求件数と処理状況の数値は一致しない。

資料：総務部総務課



## 14-1 区職員数

## (1) 所属別、職層別職員数

(単位：人)						(令和7年4月1日現在)					
所 属	総 数	参 事	副参事	主 事 等		所 属	総 数	参 事	副参事	主 事 等	
				係長・主査	その他					係長・主査	その他
<b>総 数</b>	<b>3,229</b>	<b>24</b>	<b>91</b>	<b>537</b>	<b>2,577</b>	<b>健 康 部</b>	<b>159</b>	<b>2</b>	<b>5</b>	<b>33</b>	<b>119</b>
<b>本庁舎内所属小計</b>	<b>1,393</b>	<b>19</b>	<b>68</b>	<b>263</b>	<b>1,043</b>	* 地域保健課	18	2	—	2	14
<b>* 本庁舎外所属小計</b>	<b>1,836</b>	<b>5</b>	<b>23</b>	<b>274</b>	<b>1,534</b>	* 生活衛生課	33	—	1	9	23
<b>政 策 経 営 部</b>	<b>87</b>	<b>2</b>	<b>6</b>	<b>26</b>	<b>53</b>	* 健康推進課	23	—	2	5	16
政策企画課（統計調査係を除く）	28	2	4	10	12	* 保健予防課	31	—	1	5	25
* 政策企画課 統計調査係	10	—	—	2	8	* 青戸保健センター	31	—	1	6	24
財政課	10	—	1	6	3	* 金町保健センター	23	—	—	6	17
D X戦略課	39	—	1	8	30	<b>子 育 て 支 援 部</b>	<b>854</b>	<b>1</b>	<b>4</b>	<b>115</b>	<b>734</b>
<b>総 務 部</b>	<b>244</b>	<b>3</b>	<b>10</b>	<b>46</b>	<b>185</b>	子育て政策課	22	1	1	5	15
総務課	39	3	3	7	26	* 児童館	88	—	—	27	61
秘書課	8	—	1	3	4	* 子ども未来プラザ	30	—	—	4	26
広報課	18	—	1	4	13	子育て応援課	30	—	1	3	26
すぐやる課	6	—	—	1	5	子育て施設支援課	38	—	1	5	32
* すぐやる分室	5	—	—	—	5	保育課	30	—	1	7	22
* 人権推進課	8	—	1	2	5	* 保育園	616	—	—	64	552
人事課	22	—	1	8	13	<b>児 童 相 談 部</b>	<b>191</b>	<b>1</b>	<b>5</b>	<b>26</b>	<b>159</b>
* 人事課 人材育成係	5	—	—	3	2	* 児童相談課	147	1	4	18	124
* 人事課 安全衛生係	3	—	—	1	2	* 子ども家庭支援課	44	—	1	8	35
契約管財課	15	—	1	4	10	<b>都 市 整 備 部</b>	<b>304</b>	<b>4</b>	<b>18</b>	<b>71</b>	<b>211</b>
収納対策課	63	—	1	8	54	調整課	19	4	1	4	10
税務課	52	—	1	5	46	交通政策課	21	—	3	6	12
<b>施 設 部</b>	<b>99</b>	<b>1</b>	<b>4</b>	<b>18</b>	<b>76</b>	都市計画課	52	—	8	17	27
施設管理課	14	1	1	2	10	* 立石駅周辺地区街づくり事務所	7	—	—	2	5
営繕課	62	—	2	13	47	住環境整備課	30	—	1	4	25
施設維持課（施設維持担当係を除く）	6	—	1	1	4	建築課	23	—	1	9	13
* 施設維持課 施設維持担当係	17	—	—	2	15	道路管理課	26	—	1	4	21
<b>地 域 振 興 部</b>	<b>191</b>	<b>2</b>	<b>7</b>	<b>52</b>	<b>130</b>	道路建設課	24	—	1	8	15
地域振興課	24	2	1	2	19	* 道路補修課	29	—	1	6	22
* 地区センター	19	—	—	19	—	* 道路保全事務所	24	—	—	2	22
* 新小岩地域活動センター	4	—	—	1	3	* 公園課	24	—	1	7	16
戸籍住民課	57	—	1	7	49	* 公園管理所	25	—	—	2	23
* 区民事務所	51	—	—	13	38	<b>会 計 管 理 室</b>	<b>18</b>	<b>1</b>	<b>—</b>	<b>2</b>	<b>15</b>
危機管理課	28	—	4	8	16	<b>教 育 委 員 会 事 務 局</b>	<b>305</b>	<b>2</b>	<b>13</b>	<b>44</b>	<b>246</b>
* 文化国際課	8	—	1	2	5	教育総務課（学校施設開放係を除く）	12	2	1	3	6
<b>産 業 観 光 部</b>	<b>50</b>	<b>2</b>	<b>2</b>	<b>9</b>	<b>37</b>	* 教育総務課 学校施設開放係	12	—	—	1	11
産業経済課	13	2	—	2	9	学校施設課	18	—	2	3	13
* 消費生活センター	4	—	—	1	3	学務課	21	—	1	2	18
* 商工振興課	15	—	1	3	11	教育指導課	31	—	2	5	24
* 観光課	18	—	1	3	14	* 総合教育センター教育支援課	19	—	2	4	13
<b>環 境 部</b>	<b>200</b>	<b>1</b>	<b>4</b>	<b>13</b>	<b>182</b>	地域教育課	14	—	1	2	11
環境課	51	1	2	8	40	放課後支援課	28	—	1	4	23
リサイクル清掃課	14	—	1	2	11	生涯学習課	25	—	1	4	20
* 清掃事務所	135	—	1	3	131	* 郷土と天文の博物館	11	—	—	3	8
<b>福 祉 部</b>	<b>494</b>	<b>1</b>	<b>10</b>	<b>72</b>	<b>411</b>	* 生涯スポーツ課	27	—	1	3	23
福祉管理課	29	1	2	6	20	* 中央図書館	49	—	1	10	38
くらしのまるごと相談課	14	—	1	3	10	* 小学校	18	—	—	—	18
高齢者支援課（介護予防係を除く）	27	—	1	6	20	* 保田しおさい学校	3	—	—	—	3
* 高齢者支援課 介護予防係	18	—	—	2	16	* 中学校	12	—	—	—	12
* シニア活動支援センター	4	—	—	1	3	* 幼稚園	5	—	—	—	5
障害福祉課（就労支援係を除く）	61	—	1	9	51	<b>監 査 事 務 局</b>	<b>7</b>	<b>—</b>	<b>1</b>	<b>4</b>	<b>2</b>
* 障害福祉課 就労支援係	3	—	—	1	2	<b>選 挙 管 理 委 員 会 事 務 局</b>	<b>11</b>	<b>—</b>	<b>1</b>	<b>1</b>	<b>9</b>
* 障害者施設課	67	—	1	10	56	<b>区 議 会 事 務 局</b>	<b>15</b>	<b>1</b>	<b>1</b>	<b>5</b>	<b>8</b>
国保年金課	50	—	1	8	41						
介護保険課	47	—	1	6	40						
西生活課	94	—	1	11	82						
* 東生活課	80	—	1	9	70						

注1：\*印の所属は本庁舎外の施設。

注2：主事等のその他には幼稚園長1名（幼稚園）、指導主事5名（教育委員会事務局教育指導課及び総合教育センター教育支援課）を含む。

注3：人事・厚生事務組合、清掃一部事務組合等への派遣職員を除く。暫定再任用職員（フルタイム）を含む。

資料：総務部人事課

184 執行機関・公社

(2) 男女別、職層別職員数

(単位：人)		(各年4月1日現在)									
年	総数	男					女				
		総 数	参 事	副 参 事	主 事 等		総 数	参 事	副 参 事	主 事 等	
					係長・主査	その他				係長・主査	その他
令和3年	2,990	1,359	31	66	296	966	1,631	3	15	207	1,406
4	3,012	1,367	35	61	310	961	1,645	3	16	219	1,407
5	3,088	1,429	33	61	330	1,005	1,659	4	16	221	1,418
6	3,170	1,482	26	68	337	1,051	1,688	2	20	217	1,449
7	3,229	1,517	22	72	335	1,088	1,712	2	19	202	1,489

注1：主事等のその他には幼稚園長、指導主事を含む。

注2：人事・厚生事務組合、清掃一部事務組合等への派遣職員を除く。暫定再任用職員（フルタイム）を含む。

資料：総務部人事課

(3) 職種別職員数

(単位：人)		(各年4月1日現在)					
年	総 数	事 務 系	福 祉 系	一般技術系	医療技術系	技 能 系	そ の 他
令和3年	2,990	1,376	856	256	111	380	11
4	3,012	1,388	891	259	116	347	11
5	3,088	1,425	928	272	112	339	12
6	3,170	1,502	928	281	122	325	12
7	3,229	1,583	940	280	119	298	9

注1：人事・厚生事務組合、清掃一部事務組合等への派遣職員を除く。暫定再任用職員（フルタイム）を含む。

注2：職種の区分は、職員の職名に関する規則に規定する職務名による。

資料：総務部人事課

(4) 年齢別職員数

(各年4月1日現在)														
年	総 数	20 歳 未 満		20 ～ 29 歳		30 ～ 39 歳		40 ～ 49 歳		50 ～ 59 歳		60 歳 以 上		平均年齢
		人 数	構成比	人 数	構成比	人 数	構成比	人 数	構成比	人 数	構成比	人 数	構成比	
令和3年	人	人	%	人	%	人	%	人	%	人	%	人	%	歳
4	2,990	9	0.3	688	23.0	631	21.1	659	22.0	850	28.4	153	5.1	41.6
5	3,012	6	0.2	717	23.8	682	22.6	615	20.4	835	27.7	157	5.2	41.3
6	3,088	6	0.2	757	24.5	738	23.9	570	18.5	824	26.7	193	6.3	41.1
7	3,170	6	0.2	836	26.4	778	24.5	557	17.6	777	24.5	216	6.8	40.4
7	3,229	7	0.2	883	27.3	839	26.0	554	17.2	739	22.9	207	6.4	39.8

注：人事・厚生事務組合、清掃一部事務組合等への派遣職員を除く。暫定再任用職員（フルタイム）を含む。

資料：総務部人事課

14-2 23区職員数（条例定数）の推移

		(各年4月1日現在)					
年 及 び 区 名		令 和 2 年	令 和 3 年	令 和 4 年	令 和 5 年	令 和 6 年	
						条 例 定 数	対前年増加率
総 数		人	人	人	人	人	%
千 代 田		64,929	64,894	64,944	65,301	66,820	2.3
中 央		1,320	1,320	1,320	1,320	1,320	0.0
港		1,808	1,808	1,808	1,800	1,800	0.0
新宿		2,160	2,180	2,180	2,180	2,180	0.0
文京		2,763	2,774	2,782	2,798	2,798	0.0
台東		1,823	1,900	1,900	1,959	2,120	8.2
墨田		2,266	2,266	2,266	2,266	2,266	0.0
江東		1,865	1,865	1,865	1,862	1,900	2.0
品川		2,970	2,970	2,970	2,970	2,970	0.0
目黒		2,503	2,541	2,580	2,593	2,666	2.8
大田		2,363	2,363	2,363	2,363	2,363	0.0
世田谷		4,135	4,135	4,135	4,135	4,135	0.0
渋谷		4,925	4,925	4,925	4,925	6,000	21.8
中野		2,510	2,510	2,510	2,510	2,510	0.0
杉並		2,000	2,000	2,000	2,100	2,100	0.0
豊島		3,649	3,649	3,467	3,467	3,616	4.3
北		2,053	2,053	2,053	2,053	2,053	0.0
荒川		2,683	2,683	2,743	2,743	2,719	△ 0.9
板橋		1,686	1,686	1,686	1,686	1,686	0.0
練馬		3,476	3,476	3,587	3,600	3,610	0.3
足立		4,736	4,537	4,537	4,510	4,510	0.0
葛飾		3,275	3,293	3,307	3,359	3,396	1.1
江戸川		3,090	3,090	3,090	3,232	3,232	0.0
江 戸 川		4,870	4,870	4,870	4,870	4,870	0.0

注：各区の定数条例による数値である。

資料：(財) 特別区協議会「特別区の統計」

14-3 行政委員会

(令和7年4月1日現在)								
名 称	法定数	現員数	男	女	任 期	構 成 ( 現 員 )	所 管 課	
監 査 委 員 会	4	4	3	1	4 年 議員の任期	識見を有する者 2 名 区議会議員 2 名	監 査 事 務 局	
選 挙 管 理 委 員 会	4	4	4	-	4 年	委員長 1 名 委員 3 名	選 挙 管 理 委 員 会 事 務 局	
教 育 委 員 会	6	6	3	3	3 年 4 年	教育長 1 名 教育委員 5 名	教 育 総 務 課	
農 業 委 員 会	12	12	12	-	3 年	会長 1 名 委員 11 名	産 業 経 済 課	

資料：産業観光部産業経済課、教育委員会事務局教育総務課、監査事務局、選挙管理委員会事務局

14-4 審議会等における女性の登用状況

(令和7年4月1日現在)						
区 分	委 員 会 等 の 数			委 員 の 数		
	総 数	女性の委員を含む 委員会等の数	女性の委員を含む 委員会等の割合	総 数	女 性 の 委 員 数	女性の委員の割合
総 数	59	52	88.1 %	1,062	324	30.5 %
行 政 委 員 会	4	2	50.0	26	4	15.4
附 属 機 関	37	35	94.6	695	217	31.2
そ の 他 審 議 会	18	15	83.3	341	103	30.2

資料：総務部人権推進課

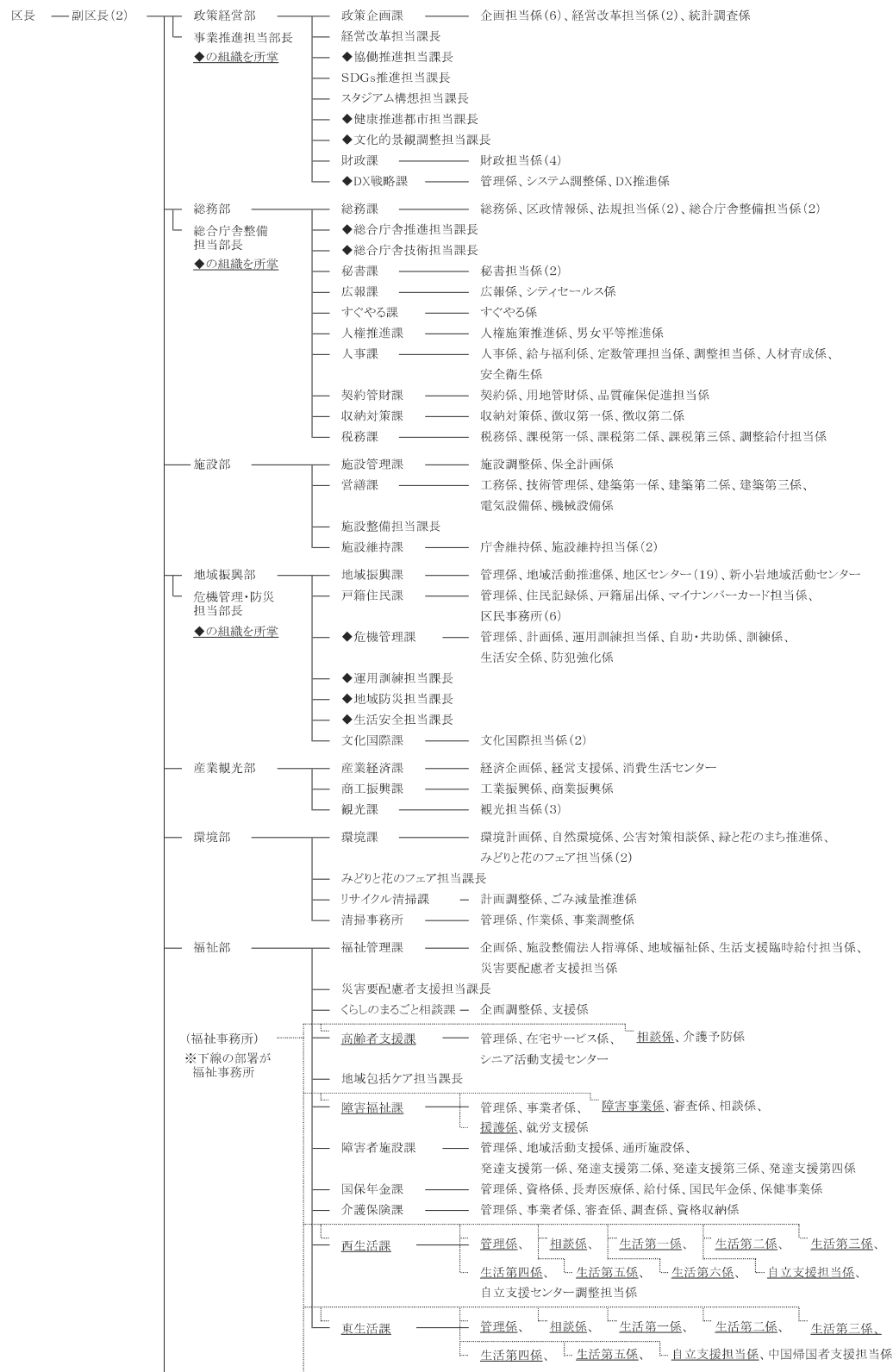
14-5 葛飾区土地開発公社

(令和7年4月1日現在)	
名 称	葛飾区土地開発公社
設 立 年 月 日	昭和63年4月8日
目 的	公共用地・公用地等の取得・管理・処分等を行うことにより、地域の秩序ある整備と区民福祉の増進に寄与すること。
事 業	・公共用地、公用地等の取得 ・民間金融機関からの資金調達 ・区が買い取るまでの間の土地の管理 ・区への売渡し、借入金の償還
基 本 財 産	10,000千円
役 員	理事14人以内、監事2人
評 議 員	20人以内

資料：総務部契約管財課

14-6 葛飾区行政組織（機構図）

（令和7年4月1日現在）



健康部 次長 (保健所) ※健康部の 二重下線の 部署が保健所	健康部	地域保健課	——	庶務係、	地域医療係
		生活衛生課	——	生活衛生係、	医薬担当係、環境衛生担当係、食品衛生担当係(4)
		健康推進課	——	健康推進係、	医務担当係、栄養推進担当係、歯科保健担当係
		歯科保健担当課長			
		保健予防課	——	保健予防係、	医務担当係、感染症対策係、感染症予防係
		青戸保健センター	——	保健サービス係、	新小岩保健センター保健サービス係
		金町保健センター	——	保健サービス係、	水元保健センター保健サービス係
		子育て支援部	——	子育て政策課	管理係、施設整備係、子ども政策係、子ども・若者事業係、児童館(24)、学童保育クラブ(20)、子ども未来プラザ(3)
		子ども・若者担当課長			
		子育て広援課	——	子育て広援係、児童手当係、	ひとり親家庭相談係
		子育て施設支援課	——	施設支援係、私立保育所係、私立幼稚園係、就学前教育支援係、指導検査係	
		保育課	——	保育管理係、入園相談係、	保育所(32)
		児童相談部	——	児童相談課	管理係、事業係、相談係、援助第二係、援助第二係、心理第一係、心理第二係、保護第一係、保護第二係、保護第三係
		(児童相談所)			
		※児童相談部の 点線の部署が 児童相談所			
		相談援助担当課長			
		児童保護担当課長			
		児童相談法務担当課長			
		子ども家庭支援課	——	管理係、子ども家庭第一係、子ども家庭第二係、金町子どもセンター係、母子保健係、発達相談係	
都市整備部 交通政策担当部長 ◆の組織を所掌 都市施設担当部長 ■の組織を所掌 街づくり担当部長 ◇の組織を所掌	都市整備部	調整課	——	事務係、事業調整担当係(2)、	かわまちづくり担当係
		かわまちづくり担当課長			
		◆交通政策課	——	交通計画係、新金線旅客化担当係、交通安全対策係	
		◆新金線旅客化担当課長			
		◆交通安全対策担当課長			
		都市計画課	——	事務係、都市計画係、街づくり計画担当係、地域街づくり担当係、市街地開発担当係、密集地域整備第一係、密集地域整備第二係、密集地域整備第三係、新小岩街づくり担当係、金町街づくり担当係、立石駅南街づくり担当係、立石鉄道立体担当係、高砂地域整備担当係、高砂鉄道立体担当係、立石駅周辺地区街づくり事務所	
		街づくり推進担当課長			
		◇新小岩街づくり担当課長			
		◇金町街づくり担当課長			
		◇立石駅北街づくり担当課長			
		◇立石駅南街づくり担当課長			
		高砂・鉄道立体担当課長			
		密集地域整備担当課長			
		住環境整備課	——	企画管理係、住宅運営指導係、開発指導係、細街路整備係	
		建築課	——	事務係、計画指導係、審査係、構造設備係、建築安全係	
		■道路管理課	——	管理係、占用監察係、測量係	
		■道路建設課	——	事業推進係、工事係、用地第一係、用地第二係、用地第三係	
		■道路補修課	——	工務係、道路照明係、工事第一係、工事第二係、橋梁係、街路樹係、道路保全事務所	
		■公園課	——	工務係、建設係、施設再生係、管理運営係、公園管理所	
教育委員会 — 教育長 (教育委員会事務局) 教育次長 学校教育担当部 ◆の組織を所掌	教育委員会	会計管理者	——	(会計管理室) 会計管理課	会計管理係、出納係
		教育総務課	——	教育総務係、教育企画係、学校施設開放係	
		学校施設課	——	学校施設係、学校施設整備担当係(2)	
		学校施設整備担当課長			
		学務課	——	学事係、給食保健係	
		◆教育指導課	——	教育振興係、事務係、いじめ対策担当係、教育情報係、教育環境調整係、幼児教育担当係、指導主事	
		◆学校教育推進担当課長			
		◆総合教育センター 教育支援課	——	管理係、特別支援教育係、教育支援係、就学相談係、指導主事	
		◆総合教育センター管理担当課長			
		◆地域教育課	——	青少年育成係、地域家庭連携係	
		◆放課後支援課	——	放課後支援係、放課後子ども事業係、放課後事業推進係	
		生涯学習課	——	生涯学習係、学び支援係、区民大学係、文化的景観係、博物館管理係、博物館事業係	
		生涯スポーツ課	——	管理係、事業係、ランフェスタ係	
		中央図書館	——	管理係、事業推進係、地域図書館(6)	
		(監査事務局)			
		監査委員	——	事務局長	監査担当係(4)
		(選挙管理委員会事務局)			
		選挙管理委員会	——	事務局長	選挙担当係
		農業委員会	——		主任書記
		(区議会事務局)			
		区議会	——	事務局長	次長 庶務係、議事調査担当係(4)

## 14-7 令和7年度組織別事務分掌一覧

(令和7年4月1日現在)

<b>政策経営部</b>		
<b>事業推進担当部長</b>		
政策企画課 経営改革担当課長 協働推進担当課長 SDGs推進担当課長 スタジアム構想担当課長 健康推進都市担当課長 文化的景観調整担当課長	企画担当係	区政の総合的な企画・調整、基本構想・基本計画・実施計画、区民・事業者との協働の推進、行政評価、SDGsの推進、その他特命事項、部課内庶務
	経営改革担当係	行財政改革に係る企画・調整、事務改善、行政組織、地方分権
	統計調査係	統計・調査
	財政担当係	財政計画その他財務、予算の編成・執行統制、財政状況の公表、地方消費税交付金等の収納、課内庶務
財政課	管理係	情報システム等に係るセキュリティ、課内庶務
DX戦略課	システム調整係	情報システムに係る構築・運用管理
	DX推進係	DX政策の推進・調整、情報システムガイドライン

<b>総務部</b>		
<b>総合庁舎整備担当部長</b>		
総務課 総合庁舎推進担当課長 総合庁舎技術担当課長	総務係	区議会、名誉区民、区史の編集発行、庁中取締り・宿直、行政委員会との連絡、行政区域、部事務事業の調整・進行管理、ボランティア保険、自治体総合賠償責任保険、総合庁舎・付属施設の管理、代表電話、庁用自動車の管理等、部課内庶務
	区政情報係	情報公開、個人情報の保護、情報セキュリティ(他の部課に属するものを除く。)、行政不服審査会、区政資料の収集・提供、文書の受領・配布・発送、文書の交換、公文書の管理、文書書庫・複合機の管理(総合庁舎内に設置されている複合機に限り、他の部課に属するものを除く。)
	法規担当係	公印、文書等の審査、条例・規則等の立案、訴訟・和解・法律相談・行政不服審査(行政不服審査会に関するものを除く。)、行政手続法・葛飾区行政手続条例に係る苦情の受付・審査・指導、公告式、例規集の編集発行、法規図書室の管理
	総合庁舎整備担当係	総合庁舎の整備
秘書課	秘書担当係	区長・副区長の秘書、儀礼・交際、その他特命事項、課内庶務
広報課	広報係	広報紙・便利帳等の編集発行、公共サインの表示情報の管理、ラジオ広報等の制作・活用、掲示板・掲示物の掲出・その管理、防災行政無線の一般放送、課内庶務
	シティセールス係	報道機関への情報提供・連絡調整、ホームページ等の運営、コールセンター、区のイメージ向上に係る各課の連携・調整・情報発信、映像広報の制作・活用
すぐやる課	すぐやる係	区政についての要望等の緊急処理・連絡調整、区民の要望・苦情についての相談・あっせんその他処理、陳情、世論調査、各種区民相談(他の部課に属するものを除く。)、その他区民の意見を聴くこと、課内庶務
人権推進課	人権施策推進係	人権施策の推進・総合調整、同和問題、人権擁護委員、他の部に属さない人権、課内庶務
	男女平等推進係	男女平等推進施策・総合調整、庁舎の施設設備の維持管理、区立図書館が所蔵する図書資料・視聴覚資料・郷土資料・行政資料の館外貸出、葛飾区公共施設予約システムによる受付
人事課	人事係	職員の任免・表彰その他人事、課内庶務
	給与福利係	職員の給与、職員の退職手当、職員の福利厚生施設、職員の共済組合・互助組合、その他職員の福利厚生
	定数管理担当係	職員の定数管理
	調整担当係	職員団体、職員の分限・懲戒・服務
	人材育成係	職員の育成・能力開発
	安全衛生係	職員の安全衛生管理、職員の公務災害、職員の健康管理
契約管財課	契約係	売買・貸借・請負その他の契約、契約制度、課内庶務
	用地管財係	公有財産の総合調整・管理、用地取得基金に属する用地の管理、財産価格審議会、公有財産管理運用委員会、葛飾区土地開発公社に対する指導・助言・連絡調整、都市計画事業用地等の取得に伴う事業用代替地の処分
収納対策課	品質確保促進担当係	契約の検査、公共工事等の品質の確保
	収納対策係	収納対策方針の策定、保険料(国民健康保険料及び後期高齢者医療に係る保険料をいう。)、徴収金の収納・管理、保険料・徴収金の過誤納、口座振替、保険料・住民税の照会・調査・回答、保険料の証明、納付勘奨、課内庶務
	徴収第一係	滞納整理方針、保険料・徴収金の徴収計画、保険料・徴収金の滞納整理・滞納処分、保険料・徴収金以外の債権の保全・取り立て、保険料・徴収金の囑託・受託
	徴収第二係	
税務課	税務係	税制、軽自動車税の賦課、軽自動車税の証明、特別区たばこ税・入湯税の賦課、納税貯蓄組合、課内庶務
	課税第一係	住民税の賦課、住民税の証明
	課税第二係	
	課税第三係	
	調整給付担当係	定額減税を補足する給付

<b>施設部</b>		
施設管理課	施設調整係	施設の有効活用の推進・調整、部課内庶務
	保全計画係	施設の保全計画・改修計画
営繕課 施設整備担当課長	工務係	工事関係書類の作成・工事費その他の経理、課内庶務
	技術管理係	工事の進行管理、技術管理、施設の点検・情報管理、施設の耐震診断等、施設における工事実施計画・修繕計画等の技術的事項
	建築第一係	施設の建築・改修
	建築第二係	
	建築第三係	
	電気設備係	施設の電気設備
	機械設備係	施設の機械設備
	庁舎維持係	総合庁舎・付属施設の維持管理(総務課に属するものを除く。)、課内庶務
施設維持課	施設維持担当係	施設の状況調査・点検、施設の小規模修繕



地域振興部

危機管理・防災担当部長

地域振興課	管理係	部事務事業の調整・進行政管理、保養施設、自動車臨時運行の許可、専修学校・各種学校、諸証明の交付、他の部に属さない区民サービス、葛飾区地域コミュニティ施設の整備・管理運営、葛飾区公共施設予約システムによる受付、部課内庶務
	地域活動推進係	地域活動の推進・地域との連絡調整、地縁による団体の認可等、地域美化、地域貢献活動を行う団体との協働・地域貢献活動の推進(他の部課に属するものを除く。)
	地区センター	地区の地域活動の推進、葛飾区地域コミュニティ施設の管理運営、葛飾区公共施設予約システムによる受付
	新小岩地域活動センター	地域活動の推進(地区センターに属するものを除く。)、新小岩地域活動センター・子ども発達センター新小岩分室・上平井保育園・子ども未来プラザ西新小岩・新小岩保健センターの事業連携、新小岩地域活動センターの管理運営、葛飾区公共施設予約システムによる受付
	戸籍住民課	管理係 住民記録係 戸籍届出係 マイナンバーカード担当係 区民事務所
危機管理課 運用訓練担当課長 地域防災担当課長 生活安全担当課長	管理係	区民事務所、住民基本台帳の閲覧、人口統計(人口動態調査に関するものを除く。)、犯罪人名簿、課内庶務
	住民記録係	住民基本台帳の整備、個人の印鑑登録、住民票の写し等の交付、個人の印鑑登録証明書の交付、戸籍の証明書の交付・届書の閲覧、住民税の証明、国民健康保険資格確認書・介護保険被保険者証・乳幼児医療証・子ども医療証・高校生等医療証の交付申請の受付・作成・交付(住民票の異動の届出に伴うものに限る。)、後期高齢者医療資格確認書の交付申請の受付(住民票の異動の届出に伴うものに限る。)、児童手当の申請の受付(住民票の異動の届出に伴うものに限る。)、戸籍の届出に伴う国民健康保険資格確認書・介護保険被保険者証・乳幼児医療証・子ども医療証・高校生等医療証の作成・交付、出入国管理、難民認定法に規定する住所地の届出、入管特例法に規定する住居地の届出、入管特例法に規定する特別永住許可申請・特別永住者証明書の交付等
	戸籍届出係	戸籍の届書の受付、戸籍の記載・編製、戸籍の附票の記載・作成、戸籍の照会・調査・回答、国民健康保険資格確認書・後期高齢者医療資格確認書・介護保険被保険者証・乳幼児医療証・子ども医療証・高校生等医療証の交付申請の受付(戸籍の届出に伴うものに限る。)、児童手当の申請の受付(戸籍の届出に伴うものに限る。)、埋火葬・改葬の許可、人口動態調査、入管特例法に規定する特別永住許可申請のうち出生を事由とする申請の受付
	マイナンバーカード担当係	公的個人認証、行政手続における特定の個人を識別するための番号の利用等に関する法律(平成25年法律第27号)に規定する個人番号の指定・通知・個人番号カードの交付等、住民記録システム・住民基本台帳ネットワークシステムの運用管理、証明書自動交付サービスの企画・運営・調整
	区民事務所	地域活動の推進、区民サービスコーナー、区民サービススポット、区民に対する周知、住民基本台帳、個人の印鑑登録・証明、出生届・死亡届の受付・戸籍に係る証明、埋火葬許可証・区民葬儀券の交付、自動車臨時運行許可、特別区民税・都民税の申告受付・徴収・証明、国民健康保険の資格得喪届の受付・資格確認書の交付・保険料の徴収、後期高齢者医療の事務のうち資格得喪届の受付・資格確認書の交付・保険料の徴収、国民年金関係申請書等の受付、介護保険の資格得喪届の受付・被保険者証の交付・保険料の徴収、児童手当・乳幼児医療証・子ども医療証・高校生等医療証の申請受付、畜大登録、小中学校学齢児童生徒の入学手続、公的個人認証、出入国管理・難民認定法に規定する住居地の届出、入管特例法に規定する住居地の届出、個人番号カードの交付等
	管理係	危機管理の総合調整・対策、災害対策本部・国民保護対策本部・緊急対処事態対策本部・新型インフルエンザ等対策本部・危機管理対策本部の装備品の管理、食糧等の備蓄、自衛官の募集、課内庶務
	計画係	災害対策本部・国民保護対策本部・緊急対処事態対策本部・新型インフルエンザ等対策本部・危機管理対策本部(他の係に属するものを除く。)、災害応急対策の連絡調整、災害時通信網の整備・運用、防災会議・国民保護協議会、地域防災計画・国民保護計画・新型インフルエンザ等対策行動計画の企画立案・調整、受援計画・搬送計画・国土強靱化地域計画、業務継続計画の管理・運営、災害時要配慮者支援の協議・調整
	運用訓練担当係	災害対策本部・国民保護対策本部・緊急対処事態対策本部・危機管理対策本部の訓練・本部運営マニュアル、災害対策本部・国民保護対策本部・緊急対処事態対策本部・危機管理対策本部の協定団体との連携
	自助・共助係 訓練係 生活安全係 防犯強化係	避難所・避難場所の整備、防災施設等の整備・運用、消防団、防災資器材等の助成 地域の防災訓練、避難所運営訓練、地域別地域防災会議、防災意識の普及啓発 地域安全活動の推進、防犯意識の普及啓発、犯罪予防 防犯設備の助成、防犯活動に対する助成・支援
文化国際課	文化国際担当係	文化振興・国際交流・多文化共生の推進、文化会館、亀有文化ホール、課内庶務

産業観光部

産業経済課	経済企画係	部事務事業の調整・進行政管理、産業政策の企画・調査、産業振興に係る施設、大規模小売店舗出店の届出、産業関係団体、農業委員会、国有農地、農業振興、区民農園、消費生活センターとの連絡調整、雇用対策の推進、内職相談あつせん事業、部課内庶務
	経営支援係	中小企業の経営支援、中小企業融資、中小企業勤労者生活資金融資、経営相談・下請相談・受注のあつせん、創業支援、中小企業勤労者等の福利厚生、勤労福祉会館
	消費生活センター	消費生活に関する情報の収集・提供・資料展示・講座の開設・相談・苦情の処理・あつせんその他の措置、消費者被害の救済・消費者訴訟の援助、個人情報取扱に関する相談・苦情の処理、消費者活動の援助・育成
	商工振興課	工業振興係 商業振興係
観光課	観光担当係	観光振興、観光プロモーション、観光振興に係る施設、課内庶務

環境部

環境課 みどりと花のフェア担当課長	環境計画係	環境基本計画の推進、環境保全の啓発事業の推進、地球温暖化対策実行計画の推進、温暖化防止機器の助成事業等、地球温暖化対策地域協議会、エネルギーの使用の合理化、再生可能エネルギーの利用の推進、部事務事業の計画・調整・進行政管理、環境審議会、部課内庶務
	自然環境係	生物多様性に関する取組の推進・関係機関との連絡調整、河川浄化対策
	公害対策相談係	公害の相談・指導、工場の認可・立地に係る届出・調査・騒音等の指導、指定作業場の届出・調査・騒音等の指導、特定施設の届出、特定建設作業の規制・届出、指定建設作業の規制、土壌汚染・化学物質対策、地下水の揚水規制、大気汚染・水質・交通騒音・交通振動の調査、環境影響評価、深夜営業・飲食店等の騒音等の指導、解体工事等に伴うアスベスト飛散防止対策、空間放射線量の測定、健康部に属しない放射線対策
	緑と花のまち推進係	民間緑化事業の推進、緑化の指導・啓発、あき地の管理の適正化
	みどりと花のフェア担当係	全国みどりと花のフェアかつしか・全国「みどりの愛護」のつどいの開催に関すること
リサイクル清掃課	計画調整係	リサイクル・清掃行政の企画・調整、清掃事務所との連絡調整、東京二十三区清掃一部事務組合・東京二十三区清掃協議会その他関係機関との連絡調整、作業計画、清掃車両、廃棄物の排出指導、一般廃棄物処理基本計画・分別収集計画の策定・推進、ごみ量の推計・排出実態調査、リサイクル清掃審議会、課内庶務
	ごみ減量推進係	ごみ減量・リサイクルの普及啓発・推進、かつしかエコライフプラザ
清掃事務所	管理係	所の文書管理・予算・決算・会計・経理、清掃協力会、所内庶務
	作業係	廃棄物の収集・運搬、廃棄物排出量の算定、廃棄物処理手数料等、廃棄物の排出指導、収集・運搬に係る作業統計・作業用庁用自動車の管理・修理、自動車事故・作業実施上等の事故の処理、拠点回収、資源・ごみ集積所の新設・廃止・分散・移動、し尿の収集、その他清掃作業の実施
	事業調整係	資源の持ち去り対策、事業系一般廃棄物の適正処理の推進、一般廃棄物処理業等の許可、一般廃棄物処理業許可手数料等、浄化槽、廃棄物処理手数料等、廃棄物の排出指導、集団回収、粗大ごみの中継作業

## 190 執行機関・公社

福祉部		※の組織が福祉事務所
福祉管理課 災害要配慮者支援担当課長	企画係	人にやさしいまちづくり、高齢者保健福祉計画、その他福祉(児童福祉を除く。)に係る計画・調整等、福祉サービス苦情調整委員、福祉事務所、保健所との連絡調整、部事務事業の総合調整・進行政管理、部課内庶務
	施設整備法人指導係	高齢者福祉施設・介護老人保健施設等の整備・助成、社会福祉法人の認可等・指導監査、福祉サービスの第三者評価事業の推進
	地域福祉係	民生委員・児童委員、民生委員推薦会、社会福祉協議会、かつしかボランティアセンターの管理運営、葛飾区公共施設予約システムによる受付、赤十字奉仕団、生業資金の償還等、災害弔慰金の支給・災害援護資金、旧軍人軍属・戦没者遺族等の援護・引揚者、旧軍人軍属等の定例叙勲・戦没者の叙勲、行旅死亡人、その他の福祉厚生
	生活支援臨時給付担当係	低所得者への生活支援に係る臨時給付
	災害要配慮者支援担当係	避難行動要支援者名簿の作成・更新・管理(他の部課に属するものを除く。)、避難行動要支援者の個別避難計画の作成・更新・管理(他の部課に属するものを除く。)、福祉避難所の運営支援、福祉施設の業務継続計画策定支援(他の部課に属するものを除く。)
くらしのまるごと相談課	企画調整係	課の経理、包括的な支援体制の整備に係る事業の企画・調整・研修、重層的支援体制整備事業実施計画、地域福祉計画、子どもの学習・生活支援事業、課内庶務
	支援係	くらしのまるごと相談窓口に係る相談・受付、包括的な支援体制の整備に係る事業、重層的支援体制整備事業の推進・関係機関との調整、生活困窮者自立支援事業
高齢者支援課 地域包括ケア担当課長	管理係	地域包括支援センター、シニア活動支援センターとの連絡調整、課内庶務
	在宅サービス係	ひとり暮らし高齢者等の自立生活の支援、在宅高齢者の生活援護、敬老事業
	※相談係	高齢者の相談・訪問調査、福祉事務所高齢者支援課の経理、高齢者虐待の防止、高齢者の養護者に対する支援等に関する法律に基づく措置、認知症事業
	介護予防係	介護保険法に基づく住民主体サービス、運動習慣推進プラチナフィットネス事業、シニア版ボニースクール事業、高齢者の保健事業と介護予防の一体的な実施、地域包括ケアシステムに関する連絡調整
	シニア活動支援センター	シニアの社会参加に対する支援、健康の維持・増進、教養の向上・レクリエーション、日常生活、健康等についての相談・指導、シニア活動支援センターの利用等センター内庶務
障害福祉課	管理係	課の経理、障害者施策推進計画・障害福祉計画・障害児福祉計画、障害者団体との連絡調整、障害者福祉施設との連絡調整、障害者福祉施設を運営する社会福祉法人の育成・助成、障害者施設の建設・整備、課内庶務
	事業者係	障害者施策に係る関係機関との連絡調整(他の係に属するものを除く。)、障害福祉サービス事業者の指導・育成支援、障害者総合支援法の規定による指定特定相談支援事業者の指定・児童福祉法の規定による指定障害児相談支援事業者の指定、児童福祉法の規定による指定障害児通所支援事業者・指定障害児入所施設の指定、障害者総合支援法の規定による介護給付費等に係る費用の事業者への支払等(精神障害者(知的障害者を除く。))、難病患者等に係るものを除く。)、児童福祉法の規定による障害児給付費等に係る費用の事業者への支払等、障害者総合支援法・児童福祉法に係る国庫支出金・都支出金等
	※障害事業係	心身障害者福祉手当、心身障害者の医療費の助成、心身障害者に対する在宅福祉・援護、身体障害者手帳・愛の手帳
	審査係	障害者総合支援法の規定による障害支援区分の調査・認定、障害福祉サービス給付認定審査会、障害者総合支援法の規定による介護給付費等・児童福祉法の規定による障害児通所給付費等に係る支給決定、移動支援事業
	相談係	身体障害者・知的障害者に対する相談、障害者に対する差別の解消の推進、障害者権利擁護窓口の運営、障害者に対する自立支援・相談支援事業、児童福祉法の規定による障害児通所給付費等に係る給付
	※援護係	身体障害者・知的障害者に対する指導・訪問調査、身体障害者相談員、知的障害者相談員、障害者総合支援法の規定による介護給付費等(移動支援事業に関するものを除く。))に係る給付、児童福祉法・身体障害者福祉法・知的障害者福祉法・障害者総合支援法に基づく扶助費の支払、児童福祉法・身体障害者福祉法・知的障害者福祉法・障害者総合支援法に係る国庫支出金・都支出金等、福祉事務所障害福祉課の経理、障害者福祉に係る広報・啓発活動
	就労支援係	障害者の一般的就労の促進・相談・職場開拓・定着支援、障害者の福祉的就労の推進、障害者を雇用する事業者の支援
障害者施設課	管理係	障害者福祉センターの管理、障害者福祉センターの事業・運営の総括、障害者福祉センターの利用団体等との連絡調整、課内庶務
	地域活動支援係	地域活動支援センター、自立訓練事業所、障害者に対する地域生活支援
	通所施設係	障害者生活介護事業所、特別支援学校・区内の通所施設等との連絡調整
	発達支援第一係	子ども発達センター、知的障害児等に対する療育支援・知的障害児等に対する指導内容の保育園等との調整
	発達支援第二係	
	発達支援第三係	
	発達支援第四係	
国保年金課	管理係	国民健康保険事業の企画・調査・統計、国民健康保険事業の趣旨の普及、国民健康保険運営協議会、国民健康保険団体連合会その他の団体との連絡調整、国民健康保険事業の保健事業、国民健康保険事業特別会計・後期高齢者医療事業特別会計、国民年金事務に係る国庫支出金、課内庶務
	資格係	国民健康保険被保険者の資格の得喪、国民健康保険資格確認書等、国民健康保険料の賦課、保険料の減免
	長寿医療係	後期高齢者医療の事務のうち被保険者の資格に係る届出等、東京都後期高齢者医療広域連合との連絡調整
	給付係	療養の給付・療養費等、出産育児一時金・葬祭費・移送費、高額療養費資金の貸付け、第三者行為・公害補償に係る求償、一部負担金の減免・徴収猶予、給付の不正・不当利得・過誤調整、後期高齢者医療の事務のうち療養の給付等に係る届出等
	国民年金係	福祉年金、拠出年金の給付・相談、国民年金保険料の免除、国民年金保険被保険者の資格の得喪・適用審査事務、特別障害給付金の支給
	保健事業係	国民健康保険制度等の調整、特定健康診査等の実施、特定健康診査等実施計画の策定
介護保険課	管理係	介護保険事業計画、介護保険事業審議会、介護保険事業の企画・調整・統計、趣旨の普及、予算・介護保険の給付、償還払の給付、高額介護サービス費等の貸付け、利用者負担金の減免、居宅介護住宅改修費等の申請受付、国民健康保険団体連合会との連絡調整、介護保険に係る給付の適正化、介護保険法に基づく訪問型サービス・通所型サービス(住民主体サービスを除く。)、介護予防支援事業、課内庶務
	事業者係	介護サービス事業者の指導・育成支援、特別養護老人ホームの入所に係る運用、地域密着型サービス事業者の指定、居宅介護支援事業者の指定
	審査係	介護認定審査会
	調査係	要介護認定の申請受付、要介護認定の調査
	資格収納係	介護保険被保険者の資格管理、介護保険被保険者証、介護保険料の賦課、保険料の収納・滞納整理・還付・充当、保険料の減免、介護保険事業に係るシステムの開発・運用・調整
西生活課	※管理係	課・福祉事務所西生活課の経理、生活保護等に係る法外援護費の支払等、生活保護法に基づく扶助費・措置費の支払等、生活保護法に係る医療費の支払基金等への払込み、生活保護法に係る国庫支出金・都支出金等、区長が必要と認める個別の援護事務、課内庶務
	※相談係	受付・面接相談、女性福祉
	※生活第一係	生活保護等に係る法外援護事務の調査
	※生活第二係	
	※生活第三係	
	※生活第四係	
	※生活第五係	
	※生活第六係	
	※自立支援担当係	生活保護等に係る被保護者の自立支援、生活保護システムの開発・運用・調整
	自立支援センター調整担当係	自立支援センター設置に係る調整
東生活課	※管理係	課・福祉事務所東生活課の経理、庁舎の維持管理、生活保護等に係る法外援護費の支払等、生活保護法に基づく扶助費・措置費の支払等、区長が必要と認める個別の援護事務、課内庶務
	※相談係	受付・面接相談、女性福祉
	※生活第一係	生活保護等に係る法外援護事務の調査
	※生活第二係	
	※生活第三係	
	※生活第四係	
	※生活第五係	
	※自立支援担当係	生活保護等に係る被保護者の自立支援
	中国帰国者支援担当係	中国残留邦人等の円滑な帰国の促進並びに永住帰国した中国残留邦人等及び特定配偶者の自立の支援に関する法律に基づく支援



健康部		
次長		◎の組織が保健所
地域保健課	◎庶務係	部内・保健所との連絡調整、部・保健所の予算・決算の総括、部・保健所の施設設備の維持管理の総括、薬物乱用防止の普及啓発、休日応急診療、保健衛生医療事務連絡会、健康危機管理、献血等の普及啓発、骨髄移植ドナー支援、部課内庶務
	地域医療係	地域保健医療制度、地域医療連携、公害健康被害の認定・補償、公害健康被害者認定審査会、公害健康被害補償診療報酬審査会、公害健康被害に係る調査・事業、大気汚染に係る障害者の認定、大気汚染障害者認定審査会、災害医療
生活衛生課	◎生活衛生係	課所掌事業に係る課の予算・決算の総括、課所掌事業に係る課の経理事務、生活衛生事業の企画立案、化製場等、食品衛生・環境衛生の事務、興行場法・旅館業法・公衆浴場法運営協議会、課内庶務
	◎医薬担当係	医事・薬事に関する保健所との連絡調整、毒物・劇物に関する保健所との連絡調整
	◎環境衛生担当係	環境衛生に関する保健所との連絡調整
	◎食品衛生担当係	食品衛生に関する保健所との連絡調整
健康推進課 歯科保健担当課長	◎健康推進係	課所掌事業に係る課・保健センターの予算・決算の総括、課所掌事業に係る課・保健センターの経理事務、医師会・歯科医師会等との連絡調整、健康づくり、健康増進事業、成人保健対策、食育推進に関する計画・調整、喫煙対策（分煙化対策を含む。）、健康づくりに係る保健センターとの連絡調整、要介護認定の申請受付、診療放射線に関する保健所との連絡調整、課内庶務
	◎医務担当係	医務（母子保健に関するものを除く。）
	◎栄養推進担当係	栄養推進（母子保健に関するものを除く。）
	◎歯科保健担当係	歯科保健（母子保健に関するものを除く。）、ねたきり高齢者・障害者の歯科診療
	◎保健予防係	課所掌事業に係る課・保健センターの予算・決算の総括、課所掌事業に係る課・保健センターの経理事務（感染症対策係及び感染症予防係に属するものを除く。）、精神保健福祉及び難病対策に関する企画・保健センターとの連絡調整、難病患者福祉手当、難病に係る医療費助成等、肝炎の治療に係る医療費助成、小児慢性特定疾病、障害者総合支援法に基づく扶助費の支払い（身体障害者及び知的障害者に係るものを除く。）、障害者総合支援法の規定による介護給付費等に係る費用の事業者への支払い等（身体障害者及び知的障害者に係るものを除く。）、障害者総合支援法の規定による介護給付費等に係る支給決定（身体障害者及び知的障害者に係るものを除く。）、精神保健（保健所に属するものを除く。）、心身障害者福祉手当（身体障害者及び知的障害者に係るものを除く。）、心身障害者の医療費の助成（身体障害者及び知的障害者に係るものを除く。）、自殺対策、課内庶務
保健予防課	◎保健予防係	課所掌事業に係る課・保健センターの予算・決算の総括、課所掌事業に係る課・保健センターの経理事務（感染症対策係及び感染症予防係に属するものを除く。）、精神保健福祉及び難病対策に関する企画・保健センターとの連絡調整、難病患者福祉手当、難病に係る医療費助成等、肝炎の治療に係る医療費助成、小児慢性特定疾病、障害者総合支援法に基づく扶助費の支払い（身体障害者及び知的障害者に係るものを除く。）、障害者総合支援法の規定による介護給付費等に係る費用の事業者への支払い等（身体障害者及び知的障害者に係るものを除く。）、障害者総合支援法の規定による介護給付費等に係る支給決定（身体障害者及び知的障害者に係るものを除く。）、精神保健（保健所に属するものを除く。）、心身障害者福祉手当（身体障害者及び知的障害者に係るものを除く。）、心身障害者の医療費の助成（身体障害者及び知的障害者に係るものを除く。）、自殺対策、課内庶務
	◎医務担当係	医務に関する保健所との連絡調整
	◎感染症対策係	感染症対策係及び感染症予防係の経理事務、感染症対策に関する保健所との連絡調整
	◎感染症予防係	感染症予防に関する保健所との連絡調整
青戸保健センター	◎保健サービス係	保健センターの予算・決算、保健センターの経理事務、地域の保健サービス（母子保健に関するものを除く。）、健康づくり事業、公害認定患者家庭療養事業、課内庶務
	◎新小岩保健センター 保健サービス係	地域の保健サービス（母子保健に関するものを除く。）、医療費公費負担事業、要介護認定の申請受付、健康づくり事業、公害認定患者家庭療養事業、課内庶務
金町保健センター	◎保健サービス係	地域の保健サービス（母子保健に関するものを除く。）、医療費公費負担事業、要介護認定の申請受付、健康づくり事業、公害認定患者家庭療養事業、課内庶務
	◎水元保健センター 保健サービス係	地域の保健サービス（母子保健に関するものを除く。）、医療費公費負担事業、要介護認定の申請受付、健康づくり事業、公害認定患者家庭療養事業

子育て支援部		※の組織が福祉事務所
子育て政策課 子ども・若者担当課長	管理係	区立児童福祉施設等の管理運営総括、児童福祉関係の国庫支出金・都支出金等の総括、児童館・区立学童保育クラブの管理運営、子ども未来プラザの管理運営、部事務事業の調整・進行政管理、妊娠届の受付・母子健康手帳の交付、区立学童保育クラブの入会・使用料の徴収、区立学童保育クラブの間食費の助成、部課内庶務
	施設整備係	公立子育て支援施設の整備方針、子ども未来プラザの整備
	子ども政策係	子ども・若者支援施策の推進・総合調整、子ども・若者総合計画、児童福祉審議会
	子ども・若者事業係	子ども・若者育成支援に係る事業の実施
	児童館	施設の利用公開、児童福祉・児童文化に関する資料の収集・整理・展示・利用・交換、児童福祉に関する行事、児童の健全な育成についての相談、児童厚生施設・児童の福祉を推進することを目的とする組織等との連絡
	子ども未来プラザ	地域子ども・子育て支援事業、地域子育て支援拠点事業、一時預かり事業、子どもの健全育成の支援、子どもの健全育成の支援に係る関係機関との連携・調整、配慮を必要とする子ども・保護者に対する支援、地域の子育て支援体制の強化
子育て応援課	子育て応援係	子育て家庭に対する助成・支援、ファミリーサポートセンターの運営、課内庶務
	児童手当係	児童手当・児童扶養手当・特別児童扶養手当・児童育成手当、ひとり親家庭等の医療費助成、子どもの医療費助成
子育て施設支援課	※ひとり親家庭相談係	福祉事務所子育て応援課の経理、母子・父子福祉資金・母子・父子福祉応急小口資金の貸付・償還等・女性福祉資金の償還等、母子・父子福祉、児童福祉法に基づく助産の実施・母子保護の実施に要する費用の支払・自己負担金の徴収、母子・父子寡婦福祉法・児童福祉法に係る国庫支出金・都支出金等、養育費の受け取り支援に係る助成、助産施設・母子生活支援施設の設置認可等
	施設支援係	私立保育所・私立幼稚園等からの総合的な相談、特定教育・保育施設・特定地域型保育事業者の認可・内容変更・確認等、私立保育所等の整備・改修・助成、特定子ども・子育て支援施設・放課後児童健全育成事業の届出、課内庶務
	私立保育所係	私立保育所等との連絡調整、私立保育所等の運営に係る補助金等、私立保育所等の利用者にに対する補助金等
	私立幼稚園係	私立幼稚園等との連絡調整、私立幼稚園等の運営に係る補助金等、私立幼稚園等の利用者にに対する補助金等
	就学前教育支援係	私立保育所・私立幼稚園等に対する幼児教育の推進の支援
	指導検査係	特定教育・保育施設、特定地域型保育事業者、特定子ども・子育て支援施設の指導検査、児童福祉施設の指導検査（福祉部に属するものを除く。）、放課後児童健全育成事業の指導検査
保育課	保育管理係	区立保育所の管理運営、課内庶務
	入園相談係	保育の必要性の認定、保育施設等の利用調整、保育の実施・保育料等の徴収
	保育所	保育を必要とする乳児・幼児その他の児童の保育

児童相談部		■の組織が児童相談所
児童相談課 相談援助担当課長 児童保護担当課長 児童相談法務担当課長	■管理係	部内・児童相談所との連絡調整、部・児童相談所の予算・決算の総括、児童相談所の土地・施設設備の維持管理、児童相談所体制に係る事業の企画・調整・研修、児童相談所事業概要の作成、部課内庶務
	■事業係	児童養護施設・乳児院・児童心理治療施設・児童自立支援施設・児童家庭支援センターの設置認可等、児童自立生活援助事業・小規模住居型児童養育事業の届出等・養子縁組あっせん事業の許可等、児童相談システム、児童福祉施策に関する広報と啓発活動（他の部課に属するものを除く。）
	■相談係	児童虐待等に係る相談の受付、児童相談所業務統計、児童虐待等に係る相談・援助・心理に関する事業の企画・調査・児童相談所との連絡調整
	■援助第一係	児童虐待等に係る援助に関する児童相談所との連絡調整
	■援助第二係	
	■心理第一係	児童虐待等に係る心理に関する児童相談所との連絡調整
	■心理第二係	
	■保護第一係	一時保護に関する児童相談所との連絡調整、一時保護に係る管理事務
	■保護第二係	一時保護に関する児童相談所との連絡調整
	■保護第三係	
子ども家庭支援課	管理係	子ども総合センターの管理、課の経理、課内庶務
	子ども家庭第一係	子ども及びその家庭に係る総合的な相談・支援（子どもの発達障害に係る相談及び支援に関すること並びに母子保健事業の実施に関するものを除く。）
	子ども家庭第二係	
	金町子どもセンター係	金町子どもセンター、子ども総合センターの事業連携
	母子保健係	母子保健、母子保健に係る医療費助成、母子保健事業に係る保健所・保健センターとの連絡調整
発達相談係		子どもの発達相談、子どもの発達障害に係る保育園等の巡回・訪問指導、子どもの発達障害に係る関係機関との連絡調整、障害者総合支援法・児童福祉法に規定する相談支援事業、5歳児健康診査事業

# 192 執行機関・公社

## 都市整備部

### 交通政策担当部長

### 都市施設担当部長

### 街づくり担当部長

調整課	事務係	社会資本整備総合交付金システムの総合調整、部課内庶務
かわまちづくり担当課長	事業調整担当係	部事務事業に係る部内・他の部との調整、部事務事業に係る関係機関との連絡調整、部の事業計画・進行政管理、水防、雨水流出抑制計画の指導、土木の技術管理
	かわまちづくり担当係	かわまちづくり事業の推進・関係機関との調整、河川空間の利活用の推進
	交通計画係	交通計画の立案・関係機関との連絡調整、交通政策に係る技術管理、課内庶務
新金線旅客化担当課長	新金線旅客化担当係	新金線の旅客化
交通安全対策担当課長	交通安全対策係	交通安全対策、自転車の活用推進、自転車の安全利用、自転車駐車場の整備に係る調整、自転車駐車場・自転車置場・自転車保管場所の管理、民営自転車等駐車場の整備に係る助成、路上の放置自転車等の対策、駐車場整備計画、公共駐車場の設置・管理、駐車場の整備に係る助成、路外駐車場の届出、違法駐車等の対策
都市計画課	事務係	課内庶務
街づくり推進担当課長	都市計画係	建築審査会、都市計画審議会、都市計画に係る許可・届出等、国土利用計画、区画整理等の開発に係る認可、公有地の拡大の推進
新小岩街づくり担当課長	街づくり計画担当係	都市計画の基本方針、道路・公園等の全体の方針、都市景観の基本方針、水辺の全体方針、葛飾区区民参加による街づくり推進条例に基づく手続、都市復興
金町街づくり担当課長	地域街づくり担当係	市街地整備の企画・調整、都市再生整備計画、街づくりの啓発・街づくり組織の支援、街づくり事業の調査・計画、街づくり事業・密集地域整備事業に係る技術管理
立石駅北街づくり担当課長	市街地整備の企画・事業推進、市街地整備に係る街づくりの啓発・街づくり組織の支援	
立石駅南街づくり担当課長	密集地域整備第一係	密集住宅市街地整備事業、住宅密集地域における市街地の整備、その他防災都市づくり事業
高砂・鉄道立体担当課長	密集地域整備第二係	
密集地域整備担当課長	密集地域整備第三係	
	新小岩街づくり担当係	新小岩駅周辺街づくり事業の調査・計画、新小岩駅周辺街づくりの啓発・街づくり組織の支援
	金町街づくり担当係	金町駅周辺街づくり事業の調査・計画、金町駅周辺街づくりの啓発・街づくり組織の支援
	立石駅南街づくり担当係	立石駅南口地区街づくり事業の調査・計画、立石駅南口地区街づくりの啓発・街づくり組織の支援
	立石駅道立体担当係	京成押上線の鉄道立体事業の促進
	高砂駅周辺街づくり担当係	高砂駅周辺街づくり事業の調査・計画、高砂駅周辺街づくりの啓発・街づくり組織の支援
	高砂駅道立体担当係	高砂駅付近の鉄道立体化の推進
	立石駅周辺地区街づくり事務所	立石駅北口地区街づくり事業の調査・計画、立石駅北口地区街づくりの啓発・街づくり組織の支援
住環境整備課	企画管理係	住宅政策の推進、住宅基本計画、分譲マンションに係る維持管理・建替えの相談、分譲マンションの適正管理の推進等、空き家の相談、空家等対策の推進に関する特別措置法に基づく措置、空家等対策計画の作成、空き家の有効活用、公共住宅の建設に係る協議・調整、建築紛争調整、課内庶務
	住宅運営指導係	区営住宅、区民住宅、コミュニティ住宅、高齢者・障害者向け住宅の整備、高齢者・障害者の住宅支援事業、区営住宅、区民住宅・コミュニティ住宅に係る使用料等の徴収、滞納整理、都営住宅等の入居者募集、都営住宅の区移管、住宅用家屋証明、葛飾区居住支援協議会
	開発指導係	開発行為等、宅地造成及び特定盛上等規制法に基づく宅地造成等に関する工事の許可等、道路位置の指定等、既存道路の調査、集合住宅等の建築指導・優良認定、私道整備の助成、私道排水設備の助成、水洗便所の助成、特定施設に係る高齢者・障害者等に配慮した施設整備の推進、優良宅地の認定
	細街路整備係	建築物の建替え等に伴う細街路の拡幅整備・用地処理、細街路の拡幅整備・宅地開発に係る技術管理
建築課	事務係	建築に関する各種申請等の受付・住宅用家屋証明を除く諸証明の発行、建築計画概要書の閲覧、住居表示、町区域の変更、建築行政共有データベースシステムの運用管理、指定確認検査機関からの報告、課内庶務
	計画指導係	建築技術に係る計画・調整、建築の技術管理、建築許可・違反建築処分の公聴会、建築物の防音対策、違反建築物等の是正措置、建築物の調査・報告・指導
	審査係	建築確認、建築許可申請等の審査・検査・指導、建築物に関する認定・届出等の審査・指導、長期優良住宅の認定、建築相談
	構造設備係	建築確認、建築許可申請等の建築物の構造の審査・検査・指導、特殊な構造方法を用いる建築物、建築工事に係る危害防止、特定建築物等の報告・指導、建築確認・建築許可申請等の建築設備の審査・報告・検査・指導、建築物に関する認定・届出等の建築設備の審査・指導、都市の低炭素化の促進に関する法律に基づく低炭素住宅の認定、建築物のエネルギー消費性能の向上に関する法律に基づく建築物エネルギー消費性能向上計画等の認定・適合性判定等
	建築安全係	建築物の耐震、建築物の液状化対策、ブロック塀等の安全対策、アスベスト対策、建設工事に係る資材の再資源化等に関する法律に基づく建築物の解体
道路管理課	管理係	道路・公共溝渠等の管理、車両制限、道路等の認定・改廃、法定外公共物等の調査・譲与、民有道路敷等の用地処理（細街路整備に係るものを除く。）、道路等の用地の寄附受領等、道路等の証明等、道路情報、課内庶務
	占用監察係	道路・公共溝渠等の占用・使用の許可、道路管理システム、道路工事調整協議会、屋外広告物の許可・取締り、道路掘削工事等の調整指導、自費工事の承認、沿道掘削の指導、道路・公共溝渠等の不法占用・不法使用の処理
	測量係	道路台帳の調製・保管、道路・これに準ずる区有地の境界確認、地籍調査事業、測量標等の設置・管理、道路工事に伴う事業施行区域の指導、沿道工事に伴う道路区域等の指導、地理情報システム、道路管理等の技術管理
道路建設課	事業推進係	都市計画道路等の事業計画・進行政管理、電線類の地中化に係る事業計画、都市計画道路等の事業認可・国庫補助金、都市計画道路等に係る用地の調査、課内庶務
	工事係	都市計画道路等の設計・工事の施行、電線類の地中化工事の設計・施行、都市計画道路事業等に係る技術管理
	用地第一係	都市計画事業用地等の評価・物件の補償、都市計画事業用地の取得、市街地整備用地等の取得、土地収用法に基づく収用、土地の収用に係る関係機関との連絡調整
	用地第二係	
	用地第二係	
道路補修課	工務係	道路・橋梁・公共溝渠・公衆便所等の維持管理業務の計画・進行政管理、道路保全事務所との連絡調整、関係機関との調整、道路・公共溝渠等の新設改良工事等の計画・進行政管理、道路・公共溝渠等の調査・修繕改修計画の策定、道路・橋梁等の維持管理に係る技術管理、課内庶務
	道路照明係	街路灯の修繕改修工事の設計・施行、街路灯の維持管理に係る業務委託、私道防犯灯の助成
	工事第一係	道路・公共溝渠等の修繕改修工事の設計・施行、道路・公共溝渠等の新設改良工事等の設計・施行、受託復旧工事の設計・施行、交通安全施設設置工事の設計・施行、歩道勾配改善事業
	工事第二係	
	橋梁係	橋梁の架け替え・新設・改修等の事業計画・進行政管理、橋梁の架け替え・新設・改修等の工事の設計・施行
	街路樹係	街路樹の維持管理計画・維持管理工事の設計・施行、街路樹の維持管理に係る業務委託、自然再生区域の植物の管理
	道路保全事務所	区内道路施設等の維持補修等、水防作業等
公園課	工務係	公園・児童遊園・管理河川・排水場の計画・調整・進行政管理、公園・児童遊園等事業の国庫補助金等、公園管理所との連絡調整、宅地開発に伴う公園整備、公園・児童遊園等事業に係る技術管理、課内庶務
	建設係	公園・児童遊園・管理河川の新設改良工事、排水場施設の撤去工事、新設改良工事・撤去工事に伴う関係機関・区民との調整
	施設再生係	公園・児童遊園の施設再生事業、公園・児童遊園・管理河川・排水場の維持工事、施設再生事業に伴う関係機関・区民との調整
	管理運営係	公園・児童遊園・金魚展示場の管理運営、管理河川・排水場の管理、公園・児童遊園・管理河川・排水場の占用・使用、静観亭、民間遊の場
	公園管理所	公園施設の維持管理、水防作業等

## 会計管理者

### 会計管理室

会計管理課	会計管理係	会計事務・物品管理事務の指導、支出負担行為の確認、収入通知・支出命令の審査、決算、物品の出納保管・需給調整、課内庶務
	出納係	収入通知・支出命令の執行、小切手の振出し、現金・有価証券・担保物の出納保管、支払資金、会計資料、歳入・歳出の簿記、指定金融機関

**教育委員会事務局**

**教育次長**

**学校教育担当部長**

教育総務課	教育総務係	委員会の庶務、公印、事務局職員その他職員の人事、学校職員の人事・福利厚生、文書の收受・発送・配布・保存、奨学資金、私立高等学校等入学金融資あっせん、事務局・課内庶務
	教育企画係	委員会の会議、委員会事務事業の企画・調整・進行政管理、文書の審査、法規・庁規、請願・陳情、委員会の予算・決算の調整、調査・統計、教育広報・教育相談、葛飾区教育振興基本計画の調整・推進
	学校施設開放係	学校施設の社会教育その他公共のための利用
学校施設課 学校施設整備担当課長	学校施設係	区立学校等・校外施設・教職員宿舍の財産管理、区立学校・校外施設の有効利用、区立学校・校外施設・教職員宿舍の用地取得計画等、区立学校・校外施設・教職員宿舍の用途変更・用途廃止、移動教室（校外施設で執行する分に限る。）、区立学校等・校外施設・教職員宿舍の整備、区立学校等・校外施設・教職員宿舍の設置・廃止、区立学校等・校外施設・教職員宿舍の維持管理、国庫補助金等の申請、課内庶務
	学校施設整備担当係	区立学校の改築、学校施設環境の整備に係る調整
	学務課	学事係 学齢児童・生徒の就学、通学区域、区立小学校・中学校・幼稚園の学級編制、区立学校の教材・教具の整備、その他区立学校の運営、就学の援助、課内庶務
教育指導課 学校教育推進担当課長	給食保健係	学校給食、学校保健衛生、学校管理下における児童・生徒の災害共済給付、学校保健委員会、学校医・学校専門医・学校歯科医・学校薬剤師
	教育振興係	教科書採択、民間学校・臨海学校・移動教室（学校施設課学校施設係が所掌する事務を除く。）、区立学校の連合行事等、教職員の旅費、科学教育センターの維持管理、科学教育センターの事業、課内事業の調整、教育振興に係る特命事項、課内庶務
	事務係	教職員の身分取扱い・服務・給与（旅費を除く。）・福利厚生、東京都教育委員会との連絡・補助執行
	いじめ対策担当係	いじめ防止の対策等
	教育情報係	学校教育の情報化施策、学校教育総合システム、学校ICT環境の整備
	教育環境調整係	水泳指導に係る調整
	幼児教育担当係	幼児教育
	指導主事	学校教育課程、学校の学習指導・進路指導等、教職員の研修、教材の取扱い、教科書採択、いじめに関すること
	総合教育センター教育支援課 総合教育センター管理担当課長	管理係 総合教育センターの施設の維持管理、課の予算・決算の総括、地域集会施設等の使用、特別支援教育・不登校支援・日本語指導・生活指導等に関わる学校の環境整備、総合教育センター会計年度任用職員の任免・その他人事、総合教育センターのICT環境の整備、総合教育センター内庶務
	特別支援教育係	特別支援教育の推進、特別支援教室の学級編制、専門家チームの派遣、知能検査
	教育支援係	不登校対策、日本語指導、健全育成、生活指導、総合教育センターの教育相談、指導主事の補佐
	就学相談係	特別な支援を必要とする児童・生徒等の就学相談、特別な支援を必要とする児童・生徒等の就学決定等、区立学校の特別支援学級等の学級編制、保田しおさい学校の学級編制、区立学校の医療的ケア、副籍制度
	指導主事	特別支援教育・日本語学級に関わる教育課程、特別支援教育・不登校対策・日本語指導・健全育成・生活指導等、特別支援教育・不登校対策・日本語指導・健全育成・生活指導等の教職員研修、特別支援教育・不登校対策・日本語指導・健全育成・生活指導等の教材の取扱い、特別支援学級の特別支援教育に関わる教科書採択
	地域教育課	青少年育成係 青少年教育、青少年委員、青少年団体の育成指導、青少年問題協議会、青少年育成地区委員会、学校支援に係る地域人材、課内庶務
	地域家庭連携係	地域教育・家庭教育の推進、学校・家庭・地域の連携、学校地域応援団
放課後支援課	放課後支援係	私立学童保育クラブの整備、私立学童保育クラブの整備・運営に係る国庫支出金・都支出金、私立学童保育クラブの運営に係る補助金、私立学童保育クラブの入会調整、その他私立学童保育クラブ、課内庶務
	放課後子ども事業係	放課後子ども事業の運営
	放課後事業推進係	放課後支援事業の調整
生涯学習課	生涯学習係	生涯学習の調整、文化・芸術、課内庶務
	学び支援係	社会教育計画、社会教育委員、生涯学習情報の提供、区民の学習・交流、各種講座・教室等の実施、社会教育関係団体の育成・支援、生涯学習・社会教育に係る指導・助言
	区民大学係	かつしか区民大学
	文化的景観係	葛飾柴又の文化的景観
	博物館管理係	博物館の施設の利用・管理・運営・計画策定、文書の受発・編集・保存、予算・会計事務、職員の給与・服務、館内庶務
	博物館事業係	郷土と天文に関する資料の収集・保管・展示、利用に関する必要な説明・助言・指導、資料の調査研究・刊行物の発行、講演会・講習会・研究会等、郷土・天文に関する普及啓発、教育・学術・文化に関する諸施設・団体との連携、学習活動、文化財の保護・調査・登録・指定、登録文化財・指定文化財の管理・保存事業の助成、文化財の活用・文化財に対する愛護思想の啓発
生涯スポーツ課	管理係	区有体育施設の利用・管理・運営・財産管理・整備計画、課内庶務
	事業係	区民のスポーツ振興、スポーツ推進委員、社会体育団体、社会体育事業（ランフェスタ係に属するものを除く。）
	ランフェスタ係	かつしかふれあいRUNフェスタの開催、社会体育事業のうちランニング事業
中央図書館	管理係	公印、職員の給与・服務、文書の受発・編集・保存、予算・会計事務、中央館の施設の維持管理、地域館、区立図書館基本計画、図書館施設整備計画調査、館の改修・開設、図書サービスカウンター、図書返却ポストの開設、館内庶務
	事業推進係	情報システムによる図書館資料の管理・利用、図書資料・視聴覚資料の選定・発注・装備・受入れ、区立図書館事業に係る計画・調整、統計・広報・研修、図書館資料の調査相談、図書資料の収集・整理・保存、図書資料の館内利用・館外貸出し・団体貸出し、図書資料の相互貸借、視聴覚資料の収集・整理・保存・利用、読書室・対面朗読室・録音室等の利用、読書案内・読書相談、郷土資料・行政資料の収集・整理・保存・利用、読書会・研究会・映画会等の開催・奨励、葛飾区男女平等推進センターの図書資料・視聴覚資料・行政資料等の貸出し
	地域図書館	公印、職員の服務、文書の受発・編集・保存、図書資料の収集・整理・保存、図書資料の館内利用・館外貸出し、図書資料の相互貸借、視聴覚資料の収集・整理・保存・利用、読書室等の利用、読書案内・読書相談、読書会・研究会・映画会等の開催・奨励、地区館・図書館・図書サービスカウンターの図書資料の貸出し・運営、図書返却ポストの運営、地域館の所管する施設の維持管理、男女平等推進センターの図書資料・視聴覚資料・行政資料等の貸出し

**監査事務局**

事務局長	監査担当係	定期監査、行政監査、財政援助団体等監査、決算審査、例月出納検査、住民監査請求、事務局内庶務
------	-------	---

**選挙管理委員会事務局**

事務局長	選挙担当係	各種選挙の管理・執行・啓発、直接請求等に係る署名審査、解散・解職請求に係る審査・投票事務、国民投票の執行・啓発、検査審査員・裁判員候補者予定者名簿の調製、事務局内庶務
------	-------	---

**区議会事務局**

**事務局長**

次長	庶務係	文書・公印、職員の人事・給与・予算・決算・経理、議長・副議長の秘書、儀礼・交際、議員の報酬・費用弁償、議員共済会、議場・委員会室等、議会の傍聴、事務局内庶務
	議事調査担当係	本会議、委員会、議案の調査・立案、会議録・会議記録、請願・陳情等、議決事項の処理、議事関係法規・先例、資料の収集・統計、議会広報、議会図書室、その他会議・調査



# 194 執行機関・公社

## 14-8 附属機関

(単位：人)					(令和7年4月1日現在)		
名 称	定 員	現員数	男	女	任 期	構 成 ( 現 員 )	所 管 課
行 政 不 服 審 査 会	3	3	2	1	3年	学識経験者3名	総 務 課
特 別 職 議 員 報 酬 等 審 議 会	10以内	10	9	1	2年	区の区域内の公共的団体の代表者等	総 務 課
情 報 公 開 ・ 個 人 情 報 保 護 審 議 会	18以内	15	8	7	2年	学識経験者4名、区議会議員4名、区民7名	総 務 課
公 文 書 等 管 理 委 員 会	5以内	-	-	-	3年	学識経験者4名、区民1名	総 務 課
男 女 平 等 推 進 審 議 会	17	16	4	12	2年	公募区民代表4名、学識経験者3名、区内関係団体代表8名、区長が必要と認める者1名	人権推進課
男 女 平 等 苦 情 調 整 委 員 会	3	3	1	2	2年	学識経験者2名、弁護士1名	人権推進課
財 産 価 格 審 議 会	13以内	8	7	1	2年	学識経験者4名（うち1名会長）、副区長2名、区職員2名	契約管財課
消 費 者 被 害 救 済 委 員 会	8	7	4	3	2年	学識経験者3名、区内関係団体代表4名	消費生活センター
消 費 生 活 対 策 審 議 会	8	7	4	3	2年	公募区民代表2名、学識経験者2名、区内関係団体代表3名	消費生活センター
防 災 会 議	55以内	51	42	9	在任期間 (*)：2年	区長(会長)・指定地方行政機関の職員、陸上自衛隊の自衛官、警視庁の警察官、東京消防庁の消防吏員及び消防団長、都職員・区職員・区教育長、(*)指定公共機関及び指定地方公共機関の役員又は職員、(*)区議会議員、(*)医療関係団体の代表、(*)自主防災組織を構成する者又は学識経験のある者	危機管理課
国 民 保 護 協 議 会	55以内	51	43	8	2年	区長(会長)、指定地方行政機関の職員、自衛隊に所属する者、都の職員、区副区長、区教育長・消防吏員、区職員、指定公共機関又は指定地方公共機関の役員又は職員、知識又は経験を有する者	危機管理課
葛 飾 区 環 境 審 議 会	20以内	18	11	7	3年	学識経験者4名、区内関係団体の代表9名、大学代表2名、公募区民3名	環 境 課
民 生 委 員 推 薦 会	14	14	13	1	3年	区の実情に通ずる者14名	福祉管理課
福 祉 サ ー ビ ス 苦 情 調 整 委 員 会	4以内	3	2	1	2年	学識経験者1名、弁護士2名	福祉管理課
障 害 福 祉 サ ー ビ ス 給 付 認 定 審 査 会	22	22	13	9	2年	医師6名、社会福祉施設関係者4名、精神保健福祉士4名、社会福祉士4名、理学療法士等3名、障害当事者1名	障害福祉課
介 護 保 険 事 業 審 議 会	30以内	30	15	15	3年	学識経験者3名、保健医療関係者7名、福祉関係者6名、被保険者代表3名、区内関係団体の代表7名、区職員4名	介護保険課
介 護 認 定 審 査 会	250以内	187	120	67	2年	医師、歯科医師、薬剤師、看護師等、理学療法士等、柔道整復師等、介護支援専門員、社会福祉士、介護福祉士、医療施設関係者、社会福祉施設関係者、社会福祉団体関係者	介護保険課
国 民 健 康 保 険 運 営 協 議 会	21	21	17	4	3年	被保険者代表6名、保険医又は保険薬剤師代表6名、公益代表6名、被用者保険等保険者代表3名	国保年金課
大 気 汚 染 障 害 者 認 定 審 査 会	10以内	5	4	1	2年	医師4名、保健所医師1名	地域保健課
公 害 健 康 被 害 認 定 審 査 会	15以内	11	8	3	2年	医師7名、弁護士2名、保健所医師2名	地域保健課
公 害 健 康 被 害 補 償 診 療 報 酬 審 査 会	7以内	7	6	1	2年	医師5名、薬剤師2名	地域保健課
葛 飾 区 感 染 症 の 診 査 に 関 する 協 議 会 (結核)	9	9	7	2	2年	医師7名、学識経験者2名	保健予防課
葛 飾 区 感 染 症 の 診 査 に 関 する 協 議 会 (結核以外)	5	5	4	1	2年	医師3名、学識経験者2名	保健予防課
葛 飾 区 小 児 慢 性 特 定 疾 病 審 査 会	6以内	5	2	3	2年	医師5名	保健予防課
子 ど も ・ 子 育 て 会 議	25以内	25	10	15	2年	学識経験者3名、区内関係団体の代表18名、公募区民4名	子育て政策課
葛 飾 区 児 童 福 祉 審 議 会	20	16	11	5	2年	児童福祉施設長1名、学識経験者6名、弁護士3名、医師3名、税理士1名、臨床心理士1名、一級建築士1名	子育て政策課
建 築 紛 争 調 停 委 員 会	6以内	5	4	1	2年	学識経験者3名、弁護士2名	住環境整備課
建 築 審 査 会	6	6	3	3	2年	学識経験者3名、弁護士3名	都市計画課
都 市 計 画 審 議 会	17	13	12	1	2年	学識経験者7名、区議会議員4名、関係行政機関職員2名	都市計画課
空 家 等 対 策 協 議 会	20以内	16	14	2	2年	区長(会長)、副区長(副会長)、地域団体等3名、区議会議員4名、学識経験者5名、その他関係行政機関2名	住環境整備課
学 校 保 健 委 員 会	20以内	17	9	8	2年	区議会議員4名、学識経験者3名、学校職員4名、学校医1名、学校歯科医1名、学校薬剤師1名、保護者代表2名、保健所職員1名	学 務 課
社 会 教 育 委 員 会	10以内	8	6	2	2年	学識経験者2名、学校長2名、社会教育関係者4名	生涯学習課
い じ め 問 題 対 策 委 員 会	10以内	5	2	3	2年	弁護士1名、学識経験者2名、医師1名、公認心理師1名	教育指導課
文 化 財 保 護 審 議 会	7以内	7	6	1	2年	学識経験者7名	生涯学習課
郷 土 と 天 文 の 博 物 館 運 営 協 議 会	10以内	8	7	1	2年	学識経験者5名、社会・家庭教育関係者1名、中学校校長会1名、小学校校長会1名	生涯学習課
青 少 年 問 題 協 議 会	44	44	32	12	在任期間 (*)：2年	区長(会長)、区議会議員4名、教育委員1名、関係行政機関職員2名、区職員5名、(*)学識経験者31名	地域教育課

資料：総務部総務課、人権推進課、契約管財課、地域振興部危機管理課、産業観光部産業経済課（消費生活センター）、環境部環境課、福祉部福祉管理課、障害福祉課、国保年金課、介護保険課、健康部地域保健課、保健予防課、子育て支援部子育て政策課、都市整備部都市計画課、住環境整備課、教育委員会事務局学務課、教育指導課、地域教育課、生涯学習課

15-1 交通事故発生状況

(1) 交通事故発生件数

(各年末現在)					
年	交 通 事 故	死 亡	重 傷	軽 傷	物 損 件 数
	件	人	人	人	件
令和2年	511	3	23	548	5,097
3	582	2	19	628	5,410
4	834	4	22	866	5,620
5	835	3	50	857	5,742
6	743	2	51	755	5,768

注：交通事故件数は、物件事故を含まない。  
資料：警視庁

(2) 原因別交通事故発生件数

(単位：件)		(各年末現在)																											
年	総 数	車 両 側 の 違 反 ( 車 両 1 台 当 た り の 件 数 )														歩 行 者 側 の 違 反										調 達 対			
		信 号	最 高 速	右 折	左 折	優 先	交 差 点 の 安 全 通 行	歩 行 者 妨 害	徐 行 違 反	一 時 不 停	酒 酔 い	過 労	ハ ン ド ル ・ ブ レ ー キ 操 作	前 方 不 注 意	安 全 不 認 他	信 号	横 断 歩 道 外 横 断	斜 め 横 断	駐 停 車 車 両 直 前 後 横 断	走 行 車 車 両 直 前 後 横 断	横 断 禁 止 場 所 横 断	幼 児 の 一 人 歩 き	道 路 に お け る 禁 止 行 為	飛 び 出 し	そ の 他	査 不 能	反 な し	象 外 当 事 者	
		視	度	反	反	行	行	害	反	止	い	等		意	認	他	視	断	断	断	断	断	断	断	断	断	断	断	断
令和2年	511	11	-	1	-	1	77	14	3	14	-	-	31	90	143	105	1	-	1	-	-	-	-	-	1	-	7	-	11
3	582	16	1	-	1	3	89	16	1	22	2	-	46	71	157	145	-	-	-	-	-	-	-	1	1	-	2	-	8
4	834	9	-	-	-	3	112	18	3	18	3	1	173	92	196	184	-	-	-	-	-	-	-	2	-	1	-	19	
5	835	12	1	-	-	2	88	11	3	22	-	1	209	90	232	145	-	-	-	-	1	-	1	-	-	1	-	16	
6	743	18	1	-	-	2	95	8	5	38	-	1	160	80	203	118	-	-	-	-	2	-	1	-	-	1	-	10	

注1：第一当事者の違反別件数  
注2：対象外当事者とは、当事者不明又は列車をいう。  
資料：警視庁

(3) 年齢層別交通事故発生件数

(単位：件)		(各年末現在)		
年	総 数	年 齢 層 別 交 通 事 故 発 生 件 数		
		うち高齢者関与事故	うち子ども関与事故	
令和2年	511	190	27	
3	582	215	36	
4	834	333	58	
5	835	328	57	
6	743	276	50	

資料：都市整備部交通政策課

15-2 刑法犯発生件数

年	(単位：件)										(各年末現在)																																																																																																																																																																																																																																																																																																																																																																																																																																																																																																																																																																																																																																																																																																																																																																																																																																																																																																																																																																																																																																																																																																																																																																																															
	総数					粗暴犯					犯能犯					風俗犯					その他刑法犯																																																																																																																																																																																																																																																																																																																																																																																																																																																																																																																																																																																																																																																																																																																																																																																																																																																																																																																																																																																																																																																																																																																																																																																					
	凶悪犯		犯			暴行		傷害			脅迫		恐怖		侵入		窃盗		詐横		偽造・汚職・背任		賭博		不同意		公然わいせつ		公共わいせつ		性的娯楽		居住物		その他																																																																																																																																																																																																																																																																																																																																																																																																																																																																																																																																																																																																																																																																																																																																																																																																																																																																																																																																																																																																																																																																																																																																																																							
	殺人	強盗	強盗	強盗	強盗	放火	非侵入	侵入	強盗	強盗	強盗	強盗	強盗	強盗	強盗	強盗	強盗	強盗	強盗	強盗	強盗	強盗	強盗	強盗	強盗	強盗	強盗	強盗	強盗	強盗	強盗	強盗	強盗	強盗	強盗	強盗	強盗	強盗	強盗	強盗	強盗	強盗	強盗	強盗	強盗	強盗	強盗	強盗	強盗	強盗	強盗	強盗	強盗	強盗	強盗	強盗	強盗	強盗	強盗	強盗	強盗	強盗	強盗	強盗	強盗	強盗	強盗	強盗	強盗	強盗	強盗	強盗	強盗	強盗	強盗	強盗	強盗	強盗	強盗	強盗	強盗	強盗	強盗	強盗	強盗	強盗	強盗	強盗	強盗	強盗	強盗	強盗	強盗	強盗	強盗	強盗	強盗	強盗	強盗	強盗	強盗	強盗	強盗	強盗	強盗	強盗	強盗	強盗	強盗	強盗	強盗	強盗	強盗	強盗	強盗	強盗	強盗	強盗	強盗	強盗	強盗	強盗	強盗	強盗	強盗	強盗	強盗	強盗	強盗	強盗	強盗	強盗	強盗	強盗	強盗	強盗	強盗	強盗	強盗	強盗	強盗	強盗	強盗	強盗	強盗	強盗	強盗	強盗	強盗	強盗	強盗	強盗	強盗	強盗	強盗	強盗	強盗	強盗	強盗	強盗	強盗	強盗	強盗	強盗	強盗	強盗	強盗	強盗	強盗	強盗	強盗	強盗	強盗	強盗	強盗	強盗	強盗	強盗	強盗	強盗	強盗	強盗	強盗	強盗	強盗	強盗	強盗	強盗	強盗	強盗	強盗	強盗	強盗	強盗	強盗	強盗	強盗	強盗	強盗	強盗	強盗	強盗	強盗	強盗	強盗	強盗	強盗	強盗	強盗	強盗	強盗	強盗	強盗	強盗	強盗	強盗	強盗	強盗	強盗	強盗	強盗	強盗	強盗	強盗	強盗	強盗	強盗	強盗	強盗	強盗	強盗	強盗	強盗	強盗	強盗	強盗	強盗	強盗	強盗	強盗	強盗	強盗	強盗	強盗	強盗	強盗	強盗	強盗	強盗	強盗	強盗	強盗	強盗	強盗	強盗	強盗	強盗	強盗	強盗	強盗	強盗	強盗	強盗	強盗	強盗	強盗	強盗	強盗	強盗	強盗	強盗	強盗	強盗	強盗	強盗	強盗	強盗	強盗	強盗	強盗	強盗	強盗	強盗	強盗	強盗	強盗	強盗	強盗	強盗	強盗	強盗	強盗	強盗	強盗	強盗	強盗	強盗	強盗	強盗	強盗	強盗	強盗	強盗	強盗	強盗	強盗	強盗	強盗	強盗	強盗	強盗	強盗	強盗	強盗	強盗	強盗	強盗	強盗	強盗	強盗	強盗	強盗	強盗	強盗	強盗	強盗	強盗	強盗	強盗	強盗	強盗	強盗	強盗	強盗	強盗	強盗	強盗	強盗	強盗	強盗	強盗	強盗	強盗	強盗	強盗	強盗	強盗	強盗	強盗	強盗	強盗	強盗	強盗	強盗	強盗	強盗	強盗	強盗	強盗	強盗	強盗	強盗	強盗	強盗	強盗	強盗	強盗	強盗	強盗	強盗	強盗	強盗	強盗	強盗	強盗	強盗	強盗	強盗	強盗	強盗	強盗	強盗	強盗	強盗	強盗	強盗	強盗	強盗	強盗	強盗	強盗	強盗	強盗	強盗	強盗	強盗	強盗	強盗	強盗	強盗	強盗	強盗	強盗	強盗	強盗	強盗	強盗	強盗	強盗	強盗	強盗	強盗	強盗	強盗	強盗	強盗	強盗	強盗	強盗	強盗	強盗	強盗	強盗	強盗	強盗	強盗	強盗	強盗	強盗	強盗	強盗	強盗	強盗	強盗	強盗	強盗	強盗	強盗	強盗	強盗	強盗	強盗	強盗	強盗	強盗	強盗	強盗	強盗	強盗	強盗	強盗	強盗	強盗	強盗	強盗	強盗	強盗	強盗	強盗	強盗	強盗	強盗	強盗	強盗	強盗	強盗	強盗	強盗	強盗	強盗	強盗	強盗	強盗	強盗	強盗	強盗	強盗	強盗	強盗	強盗	強盗	強盗	強盗	強盗	強盗	強盗	強盗	強盗	強盗	強盗	強盗	強盗	強盗	強盗	強盗	強盗	強盗	強盗	強盗	強盗	強盗	強盗	強盗	強盗	強盗	強盗	強盗	強盗	強盗	強盗	強盗	強盗	強盗	強盗	強盗	強盗	強盗	強盗	強盗	強盗	強盗	強盗	強盗	強盗	強盗	強盗	強盗	強盗	強盗	強盗	強盗	強盗	強盗	強盗	強盗	強盗	強盗	強盗	強盗	強盗	強盗	強盗	強盗	強盗	強盗	強盗	強盗	強盗	強盗	強盗	強盗	強盗	強盗	強盗	強盗	強盗	強盗	強盗	強盗	強盗	強盗	強盗	強盗	強盗	強盗	強盗	強盗	強盗	強盗	強盗	強盗	強盗	強盗	強盗	強盗	強盗	強盗	強盗	強盗	強盗	強盗	強盗	強盗	強盗	強盗	強盗	強盗	強盗	強盗	強盗	強盗	強盗	強盗	強盗	強盗	強盗	強盗	強盗	強盗	強盗	強盗	強盗	強盗	強盗	強盗	強盗	強盗	強盗	強盗	強盗	強盗	強盗	強盗	強盗	強盗	強盗	強盗	強盗	強盗	強盗	強盗	強盗	強盗	強盗	強盗	強盗	強盗	強盗	強盗	強盗	強盗	強盗	強盗	強盗	強盗	強盗	強盗	強盗	強盗	強盗	強盗	強盗	強盗	強盗	強盗	強盗	強盗	強盗	強盗	強盗	強盗	強盗	強盗	強盗	強盗	強盗	強盗	強盗	強盗	強盗	強盗	強盗	強盗	強盗	強盗	強盗	強盗	強盗	強盗	強盗	強盗	強盗	強盗	強盗	強盗	強盗	強盗	強盗	強盗	強盗	強盗	強盗	強盗	強盗	強盗	強盗	強盗	強盗	強盗	強盗	強盗	強盗	強盗	強盗	強盗	強盗	強盗	強盗	強盗	強盗	強盗	強盗	強盗	強盗	強盗	強盗	強盗	強盗	強盗	強盗	強盗	強盗	強盗	強盗	強盗	強盗	強盗	強盗	強盗	強盗	強盗	強盗	強盗	強盗	強盗	強盗	強盗	強盗	強盗	強盗	強盗	強盗	強盗	強盗	強盗	強盗	強盗	強盗	強盗	強盗	強盗	強盗	強盗	強盗	強盗	強盗	強盗	強盗	強盗	強盗	強盗	強盗	強盗	強盗	強盗	強盗	強盗	強盗	強盗	強盗	強盗	強盗	強盗	強盗	強盗	強盗	強盗	強盗	強盗	強盗	強盗	強盗	強盗	強盗	強盗	強盗	強盗	強盗	強盗	強盗	強盗	強盗	強盗	強盗	強盗	強盗	強盗	強盗	強盗	強盗	強盗	強盗	強盗	強盗	強盗	強盗	強盗	強盗	強盗	強盗	強盗	強盗	強盗	強盗	強盗	強盗	強盗	強盗	強盗	強盗	強盗	強盗	強盗	強盗	強盗	強盗	強盗	強盗	強盗	強盗	強盗	強盗	強盗	強盗	強盗	強盗	強盗	強盗	強盗	強盗	強盗	強盗	強盗	強盗	強盗	強盗	強盗	強盗	強盗	強盗	強盗	強盗	強盗	強盗	強盗	強盗	強盗	強盗	強盗	強盗	強盗	強盗	強盗	強盗	強盗	強盗	強盗	強盗	強盗	強盗	強盗	強盗	強盗	強盗	強盗	強盗	強盗	強盗	強盗	強盗	強盗	強盗	強盗	強盗	強盗	強盗	強盗	強盗	強盗	強盗	強盗	強盗	強盗	強盗	強盗	強盗	強盗	強盗	強盗	強盗	強盗	強盗	強盗	強盗	強盗	強盗	強盗	強盗	強盗	強盗	強盗	強盗	強盗	強盗	強盗	強盗	強盗	強盗	強盗	強盗	強盗	強盗	強盗	強盗	強盗	強盗	強盗	強盗	強盗	強盗	強盗	強盗	強盗	強盗	強盗	強盗	強盗	強盗	強盗	強盗	強盗	強盗	強盗	強盗	強盗	強盗	強盗	強盗	強盗	強盗	強盗	強盗	強盗	強盗	強盗	強盗	強盗	強盗	強盗	強盗	強盗	強盗	強盗	強盗	強盗	強盗	強盗	強盗	強盗	強盗	強盗	強盗	強盗	強盗	強盗	強盗	強盗	強盗	強盗	強盗	強盗	強盗	強盗	強盗	強盗	強盗	強盗	強盗	強盗	強盗	強盗	強盗	強盗	強盗	強盗	強盗	強盗	強盗	強盗	強盗	強盗	強盗	強盗	強盗	強盗	強盗	強盗	強盗	強盗	強盗	強盗	強盗	強盗	強盗	強盗	強盗	強盗	強盗	強盗	強盗	強盗	強盗	強盗	強盗	強盗	強盗	強盗	強盗	強盗	強盗	強盗	強盗	強盗	強盗	強盗	強盗	強盗	強盗	強盗	強盗	強盗	強盗	強盗	強盗	強盗	強盗	強盗	強盗	強盗	強盗	強盗	強盗	強盗	強盗	強盗	強盗	強盗	強盗	強盗	強盗	強盗	強盗	強盗	強盗	強盗	強盗	強盗	強盗	強盗	強盗	強盗	強盗	強盗	強盗	強盗	強盗	強盗	強盗	強盗	強盗	強盗	強盗	強盗	強盗	強盗	強盗	強盗	強盗	強盗	強盗	強盗	強盗	強盗	強盗	強盗	強盗	強盗	強盗	強盗	強盗	強盗	強盗	強盗	強盗	強盗	強盗	強盗	強盗	強盗	強盗	強盗	強盗	強盗	強盗	強盗	強盗	強盗	強盗	強盗	強盗	強盗	強盗	強盗	強盗	強盗	強盗	強盗	強盗	強盗	強盗	強盗	強盗	強盗	強盗	強盗	強盗	強盗	強盗	強盗	強盗	強盗	強盗	強盗	強盗	強盗	強盗	強盗	強盗	強盗	強盗	強盗	強盗	強盗	強盗	強盗	強盗	強盗	強盗	強盗	強盗	強盗	強盗	強盗	強盗	強盗	強盗	強盗	強盗	強盗	強盗	強盗	強盗

注：その他とは、準刑法犯・業務上等過失致死傷（交通関係を除く）等、他に区分できないもの。

資料：警視庁

15-3 非行少年等の検挙・補導及び保護状況

年	(単位：人)										(各年末現在)									
	行 犯					少 年					等					20 歳 未 満 の 行 方 不 明 者				
	非 行		刑 罰 法 犯		特 別 犯		少 年		年 犯		不良行為		20 歳 未 満 の 行 方 不 明 者		20 歳 未 満 の 行 方 不 明 者		20 歳 未 満 の 行 方 不 明 者		20 歳 未 満 の 行 方 不 明 者	
	総 数	他 人	総 数	他 人	総 数	他 人	総 数	他 人	総 数	他 人	総 数	他 人	総 数	他 人	総 数	他 人	総 数	他 人	総 数	他 人
東京都	37,001	4,038	3,042	1,919	1,123	499	176	321	32,963	1,181	1,148	613								
令和4年	36,804	4,312	3,347	2,178	1,169	631	165	169	32,492	1,324	1,279	685								
5	37,120	4,878	4,101	2,705	1,396	530	151	96	32,242	1,222	1,393	722								
葛飾区	898	149	125	74	51	7	8	9	749	40	14	7								
令和4年	1,234	157	128	63	65	23	4	2	1,077	30	26	11								
5	1,117	214	189	110	79	17	8	-	903	21	22	10								
6																				

注1：非行少年とは、犯罪少年、触法少年、ぐ犯少年をいう。

注2：不良行為少年とは、非行少年には該当しないが飲酒、喫煙、深夜はいかい、その他の自己または他人の徳性を害する行為をしている少年をいう。

注3：触法少年とは、14歳に満たないで刑罰法令に触れる行為をした者をいう。

注4：ぐ犯少年とは、保護者の正当な監督に服しない性癖があるなど一定の事由があって、その性格又は環境に照らして将来罪を犯し、または刑罰法令に触れる行為をするおそれのある少年をいう。

注5：葛飾警察署、亀有警察署で実際に取り扱われた人数であり、葛飾区居住者以外の者も含む。

資料：警視庁

15-4 少年犯罪行為者数

【14歳未満の少年(触法少年)を含む】

年		(単位：人)										(各年末現在)										
		刑					法					犯					特 別					
		凶 悪 犯		粗 暴 犯		窃 盗 犯		知 能 犯		風 俗 犯		そ の 他		銃・凶器所持		軽 犯 罪 法		そ の 他				
		男	女	男	女	男	女	男	女	男	女	男	女	男	女	男	女	男	女			
令和2年		95	31	3	-	14	-	57	26	5	-	2	-	14	5	5	2	-	2	-	3	2
3		116	29	-	-	23	9	52	12	5	2	3	-	33	6	11	-	-	2	-	9	-
4		110	15	-	-	20	4	64	9	8	-	6	-	12	2	13	2	1	-	4	2	8
5		109	19	2	-	32	1	43	13	4	2	2	-	26	3	26	1	5	1	7	-	14
6		157	32	2	-	32	7	73	19	6	3	5	-	39	3	23	2	1	-	6	-	16

資料：警視庁

15-5 少年不良行為者数

年		総 数		(単位：人)																												(各年末現在)																																																																																																																																																																																																																																																																																																																																																																																																																																																																																																																																																																																																																																																																																																																																																																																																																																																																																																																																																																																																																																																																																											
				刃 物 等 所 持		粗 暴 行 為		金 品 不 正 要 求		家 出		無 断 外 泊		忘 学		金 品 持 出 し		性 的 い た ず ら		不 健 全 性 的 行 為		飲 酒		喫 煙		不 良 交 友		不								健				指		暴		深																																																																																																																																																																																																																																																																																																																																																																																																																																																																																																																																																																																																																																																																																																																																																																																																																																																																																																																																																																																																																																																																															
																												等風		射						全		娛								楽		指		暴		深																																																																																																																																																																																																																																																																																																																																																																																																																																																																																																																																																																																																																																																																																																																																																																																																																																																																																																																																																																																																																																																																							
																																																						風	立	俗	営	業	入	所	男	女	男	女	男	女	男	女	男	女	男	女	男	女	男	女	男	女	男	女	男	女																																																																																																																																																																																																																																																																																																																																																																																																																																																																																																																																																																																																																																																																																																																																																																																																																																																																																																																																																																																																																																									
令和2年		900	320	-	-	10	-	-	-	3	-	2	-	1	1	-	-	-	-	-	19	11	181	31	-	-	10	6	-	-	-	-	-	-	-	-	-	-	-	-	-	-	-	-	-	-	-	-	-	-	-	-	-	-	-	-	-	-	-	-	-	-	-	-	-	-	-	-	-	-	-	-	-	-	-	-	-	-	-	-	-	-	-	-	-	-	-	-	-	-	-	-	-	-	-	-	-	-	-	-	-	-	-	-	-	-	-	-	-	-	-	-	-	-	-	-	-	-	-	-	-	-	-	-	-	-	-	-	-	-	-	-	-	-	-	-	-	-	-	-	-	-	-	-	-	-	-	-	-	-	-	-	-	-	-	-	-	-	-	-	-	-	-	-	-	-	-	-	-	-	-	-	-	-	-	-	-	-	-	-	-	-	-	-	-	-	-	-	-	-	-	-	-	-	-	-	-	-	-	-	-	-	-	-	-	-	-	-	-	-	-	-	-	-	-	-	-	-	-	-	-	-	-	-	-	-	-	-	-	-	-	-	-	-	-	-	-	-	-	-	-	-	-	-	-	-	-	-	-	-	-	-	-	-	-	-	-	-	-	-	-	-	-	-	-	-	-	-	-	-	-	-	-	-	-	-	-	-	-	-	-	-	-	-	-	-	-	-	-	-	-	-	-	-	-	-	-	-	-	-	-	-	-	-	-	-	-	-	-	-	-	-	-	-	-	-	-	-	-	-	-	-	-	-	-	-	-	-	-	-	-	-	-	-	-	-	-	-	-	-	-	-	-	-	-	-	-	-	-	-	-	-	-	-	-	-	-	-	-	-	-	-	-	-	-	-	-	-	-	-	-	-	-	-	-	-	-	-	-	-	-	-	-	-	-	-	-	-	-	-	-	-	-	-	-	-	-	-	-	-	-	-	-	-	-	-	-	-	-	-	-	-	-	-	-	-	-	-	-	-	-	-	-	-	-	-	-	-	-	-	-	-	-	-	-	-	-	-	-	-	-	-	-	-	-	-	-	-	-	-	-	-	-	-	-	-	-	-	-	-	-	-	-	-	-	-	-	-	-	-	-	-	-	-	-	-	-	-	-	-	-	-	-	-	-	-	-	-	-	-	-	-	-	-	-	-	-	-	-	-	-	-	-	-	-	-	-	-	-	-	-	-	-	-	-	-	-	-	-	-	-	-	-	-	-	-	-	-	-	-	-	-	-	-	-	-	-	-	-	-	-	-	-	-	-	-	-	-	-	-	-	-	-	-	-	-	-	-	-	-	-	-	-	-	-	-	-	-	-	-	-	-	-	-	-	-	-	-	-	-	-	-	-	-	-	-	-	-	-	-	-	-	-	-	-	-	-	-	-	-	-	-	-	-	-	-	-	-	-	-	-	-	-	-	-	-	-	-	-	-	-	-	-	-	-	-	-	-	-	-	-	-	-	-	-	-	-	-	-	-	-	-	-	-	-	-	-	-	-	-	-	-	-	-	-	-	-	-	-	-	-	-	-	-	-	-	-	-	-	-	-	-	-	-	-	-	-	-	-	-	-	-	-	-	-	-	-	-	-	-	-	-	-	-	-	-	-	-	-	-	-	-	-	-	-	-	-	-	-	-	-	-	-	-	-	-	-	-	-	-	-	-	-	-	-	-	-	-	-	-	-	-	-	-	-	-	-	-	-	-	-	-	-	-	-	-	-	-	-	-	-	-	-	-	-	-	-	-	-	-	-	-	-	-	-	-	-	-	-	-	-	-	-	-	-	-	-	-	-	-	-	-	-	-	-	-	-	-	-	-	-	-	-	-	-	-	-	-	-	-	-	-	-	-	-	-	-	-	-	-	-	-	-	-	-	-	-	-	-	-	-	-	-	-	-	-	-	-	-	-	-	-	-	-	-	-	-	-	-	-	-	-	-	-	-	-	-	-	-	-	-	-	-	-	-	-	-	-	-	-	-	-	-	-	-	-	-	-	-	-	-	-	-	-	-	-	-	-	-	-	-	-	-	-	-	-	-	-	-	-	-	-	-	-	-	-	-	-	-	-	-	-	-	-	-	-	-	-	-	-	-	-	-	-	-	-	-	-	-	-	-	-	-	-	-	-	-	-	-	-	-	-	-	-	-	-	-	-	-	-	-	-	-	-	-	-	-	-	-	-	-	-	-	-	-	-	-	-	-	-	-	-	-	-	-	-	-	-	-	-	-	-	-	-	-	-	-	-	-	-	-	-	-	-	-	-	-	-	-	-	-	-	-	-	-	-	-	-	-	-	-	-	-	-	-	-	-	-	-	-	-	-	-	-	-	-	-	-	-	-	-	-	-	-	-	-	-	-	-	-	-	-	-	-	-	-	-	-	-	-	-	-	-	-	-	-	-	-	-	-	-	-	-	-	-	-	-	-	-	-	-	-	-	-	-	-	-	-	-	-	-	-	-	-	-	-	-	-	-	-	-	-	-

資料：警視庁

15-6 救急事故発生件数

(単位：件)														(各年末現在)		
年	総数	交通	火災	運動競技	自然災害	水難	労働災害	一般負傷	自行損為	加害	急病	転院送	資器材等輸送	医師送	その他	
令和2年	26,280	1,353	101	90	－	50	103	4,733	179	191	17,420	1,766	6	－	288	
3	26,852	1,464	95	99	－	33	128	4,568	210	158	17,950	1,815	11	1	320	
4	31,058	1,551	138	136	－	29	131	5,098	209	158	21,519	1,755	11	－	323	
5	32,398	1,574	120	165	－	37	157	5,501	245	181	22,397	1,622	11	－	388	
6	32,614	1,481	107	157	3	25	172	5,820	230	200	22,346	1,656	10	－	407	

注：件数は、区内事故発生件数。金町消防署・本田消防署以外からの応援出動件数が含まれる。

資料：東京消防庁「救急活動の現況」

15-7 月別原因別火災発生件数

(単位：件)		(各年末現在)													
年	及び原因	総数	1月	2月	3月	4月	5月	6月	7月	8月	9月	10月	11月	12月	割合(%)
	令和2年	117	12	21	10	12	7	10	9	12	4	8	4	8	100.0
	3	108	11	7	9	15	9	8	5	6	3	12	9	14	100.0
	4	122	8	14	11	9	7	13	7	9	4	20	11	9	100.0
	5	123	7	12	13	6	12	8	16	12	13	5	10	9	100.0
	6	110	11	13	5	4	10	5	6	13	5	10	12	16	100.0
	タバコの吸殻	22	3	2	2	-	2	-	1	4	1	2	2	3	20.0
	放火及びその疑い	23	1	2	2	1	-	1	3	-	-	4	2	7	20.9
	火遊び	1	1	-	-	-	-	-	-	-	-	-	-	-	0.9
	電気器具装置	15	2	1	-	-	2	-	1	2	-	2	3	2	13.6
	ガス（カ）スコンロ・カ）スレンジ・カ）スライヤー含む	10	-	-	-	1	1	1	-	2	1	1	2	1	9.1
	暖房器（ストーブを含む）	3	-	-	1	-	1	-	-	-	-	-	-	1	2.7
	電気配線（トラッキング）	5	1	2	-	-	-	-	-	2	-	-	-	-	4.5
	タキ火	-	-	-	-	-	-	-	-	-	-	-	-	-	-
	工業用機械不備	-	-	-	-	-	-	-	-	-	-	-	-	-	-
	残火不始末	2	-	-	-	-	-	2	-	-	-	-	-	-	1.8
	花火	-	-	-	-	-	-	-	-	-	-	-	-	-	-
	漏電	2	1	-	-	-	-	-	-	-	1	-	-	-	1.8
	電気コンロ	2	-	-	-	1	-	-	-	-	-	-	-	1	1.8
	煙道・煙突	-	-	-	-	-	-	-	-	-	-	-	-	-	-
	内燃機	-	-	-	-	-	-	-	-	-	-	-	-	-	-
	焼却炉	-	-	-	-	-	-	-	-	-	-	-	-	-	-
	自然発火	-	-	-	-	-	-	-	-	-	-	-	-	-	-
	不明	8	-	-	-	-	1	1	1	1	2	-	1	1	7.3
	ふろがま	-	-	-	-	-	-	-	-	-	-	-	-	-	-
	その他	12	2	4	-	1	1	-	-	2	-	-	2	-	10.9
	交通機関内配線（車両の配線）	2	-	-	-	-	1	-	-	-	-	1	-	-	1.8
	引火	3	-	2	-	-	1	-	-	-	-	-	-	-	2.7

資料：本田消防署、金町消防署

15-8 焼失面積及び損害額の推移

(各年末現在)				
年	件数	焼失面積	損害見積額	
令和2年	件	m <sup>2</sup>	円	
3	117	330	68,338,997	
4	108	277	33,396,462	
5	122	1,169	113,753,503	
6	123	257	116,400,760	
6	110	205	65,846,488	

注：焼失面積については焼損床面積とする。  
資料：本田消防署、金町消防署



16-1 地区計画

(単位：ヘクタール)				(令和7年4月1日現在)			
名 称		面積	都市計画決定	名 称		面積	都市計画決定
葛飾区環状七号線沿道地区計画		約26.6	H3. 1. 4	東立石四丁目地区防災街区整備地区計画		約21.7	H21. 3. 30
新柴又駅周辺地区地区計画		約2.1	H6. 4. 19	奥戸四丁目地区地区計画		約26.1	H22. 6. 21
花の木通り沿道地区地区計画		約1.2	H8. 5. 31	四ツ木駅周辺地区防災街区整備地区計画		約68.2	H24. 8. 1
亀有駅東地区地区計画		約6.9	H16. 6. 24	新小岩駅南口地区地区計画		約4.5	H24. 11. 1
東新小岩一丁目地区地区計画		約8.8	H16. 10. 14	東新小岩二丁目地区地区計画		約18.8	H26. 12. 18
さくら並木の道沿道地区地区計画		約2.5	H16. 11. 15	堀切二丁目周辺及び四丁目地区防災街区整備地区計画		約68.5	H28. 3. 15
新宿六丁目地区地区計画		約33.3	H17. 11. 25	立石駅北口地区地区計画		約2.2	H29. 6. 6
小菅一丁目地区地区計画		約33.0	H18. 4. 5	立石駅南口東地区地区計画		約1.0	R元. 6. 3
高砂四丁目地区地区計画		約13.8	H20. 8. 8	東金町一丁目西地区地区計画		約7.6	R元. 11. 8
青戸六・七丁目地区地区計画		約21.4	H20. 10. 6	立石駅南口西地区地区計画		約1.3	R5. 7. 12
南水元一丁目・二丁目地区地区計画		約5.5	H20. 10. 21	西新小岩五丁目地区防災街区整備地区計画		約22.4	R7. 3. 10

資料：都市整備部都市計画課

16-2 用途地域及び用途地域以外の地域地区

(1) 用途地域		(2) 用途地域以外の地域地区	
(単位：ヘクタール)		(令和7年4月1日現在)	
区 分		面 積	
都 市 計 画 区 域		3,480.6	
用途面積（指定面積）		3,026.3	
用途面積（無指定面積）		454.3	
第一種低層住居専用地域		210.3	
第二種低層住居専用地域		389.9	
第一種中高層住居専用地域		409.2	
第二種中高層住居専用地域		-	
第一種住居地域		719.6	
第二種住居地域		50.4	
準 住 居 地 域		-	
田 園 住 居 地 域		-	
近 隣 商 業 地 域		119.7	
商 業 地 域		134.8	
準 工 業 地 域		752.4	
工 業 地 域		240.0	
工 業 専 用 地 域		-	

(単位：ヘクタール)		(令和7年4月1日現在)	
区 分		面 積	
特 別 工 業 地 区		247.2	
高 度 地 区（最 高 限 度）		2,710.8	
高 度 地 区（最 低 限 度）		172.3	
高 度 利 用 地 区		11.4	
特 定 街 区		4.2	
防 火 地 域		313.6	
準 防 火 地 域		2,536.8	
風 致 地 区		323.3	
景 観 地 区		132.2	

資料：都市整備部都市計画課

16-3 細街路拡幅整備

(各年度末現在)			
年 度	後 退 整 備 件 数	後 退 整 備 延 長 (L形側溝の施設等)	助 成 金 の 交 付 件 数
総 数	7,774	96,323	1,713
昭和62年度～令和元年度	6,807	85,794	1,637
令和2年度	225	2,548	22
3	196	2,186	12
4	181	1,971	20
5	197	2,075	16
6	168	1,749	6

資料：都市整備部住環境整備課

## 16-4 防災設備

### (1) 消防水利

(令和7年4月1日現在)													
種 別	消 火 栓		防 火 水 槽			貯 水 池			プール	受水槽	池 水	河 川	み ぞ
	公 設	私 設	100 m <sup>3</sup> 以上	40 m <sup>3</sup> 以上	40 m <sup>3</sup> 未満	100 m <sup>3</sup> 以上	40 m <sup>3</sup> 以上	40 m <sup>3</sup> 未満					
総 数	4,747	12	168	1,103	14	5	4	－	92	44	8	137	58
本田消防署管内	2,914	5	94	715	11	－	1	－	45	38	1	101	44
金町消防署管内	1,833	7	74	388	3	5	3	－	47	6	7	36	14

注1：東京都の工業用水道事業の廃止に伴い、工業用水道の消火栓は廃止された。  
注2：表中の防火水槽40m<sup>3</sup>以上には、区設置の地下貯水槽（40m<sup>3</sup>）も含む。

### (2) 区設置地下貯水槽

(令和7年4月1日現在)	
設 置 箇 所 数	
総 数	103

### (3) 災害備蓄倉庫設置状況

(令和7年4月1日現在)	
災 害 備 蓄 倉 庫	避難所(学校)余裕教室等
総 数	24
	96

資料：地域振興部危機管理課

## 16-5 防災活動拠点

(単位：㎡)				(令和7年4月1日現在)			
名 称	所 在 地	面 積	整備年度	名 称	所 在 地	面 積	整備年度
堀 切 二 丁 目 公 園	堀切2-44-10	1,028	H10	渋 江 公 園	東立石3-3-1	16,421	H18
わ か ば 公 園	東金町5-23-6	2,606	H10	にいじゅくプレイパーク	新宿5-21-10	3,095	H18
青 戸 平 和 公 園	青戸4-23-1	19,531	H10 H20	本 田 第 二 公 園	立石2-23-14	990	H19
細 田 公 園	細田4-23-17	1,016	H11	東 立 石 緑 地 公 園	東立石4-6-10	29,904	H19
水 元 ス ポ ー ツ 公 園	水元1-23-1	56,632	H11 H29	ま ん だ ら 公 園	鎌倉1-30-11	2,224	H20
高 砂 北 公 園	高砂4-3-1	16,295	H12	白 鳥 南 公 園	白鳥2-20-9	1,570	H21
水 元 飯 塚 公 園	西水元1-12-3	1,705	H12	亀 有 中 川 堤 公 園	亀有2-71-7	1,811	H22
高 砂 七 丁 目 公 園	高砂7-8-13	2,320	H13	四 つ 木 つ ば さ 公 園	四つ木1-22-3	934	H24
金 町 末 広 公 園	金町5-10-9	1,075	H13	中 道 公 園	西亀有1-3-1	7,477	H24
小 谷 野 童 し ょ う ぶ 園	堀切4-60-12	747	H13	亀 有 公 園	亀有5-36-1	2,547	H25
金 町 と き わ 公 園	金町1-23-7	988	H14	木 根 川 中 央 公 園	東四つ木3-47-1	2,750	H27
青 葉 公 園	堀切7-16-6	1,546	H15	西 新 小 岩 五 丁 目 公 園	西新小岩5-2-4 西新小岩5-7-7	3,931	H27
南 綾 瀬 中 央 公 園	堀切7-8-7	1,362	H16	青 戸 六 丁 目 さ く ら 公 園	青戸6-41-8	2,244	H29
奥 戸 二 丁 目 公 園	奥戸2-31-10	1,823	H16	奥 戸 四 丁 目 落 公 園	奥戸4-14-19	1,342	H30
西 新 小 岩 公 園	西新小岩3-26-6	3,375	H16	青 戸 七 丁 目 共 和 公 園	青戸7-32-1	2,623	H30
上 千 葉 公 園	東堀切3-25-1	9,075	H17	東 新 小 岩 二 丁 目 園	東新小岩2-15-1	7,077	H30
い い づ か 公 園	南水元1-21-3 南水元1-20-8	3,117	H17	奥 戸 一 丁 目 鬼 塚 公 園	奥戸1-28-1	1,828	R2
本 田 公 園	立石3-4-13	794	H18	白 ゆ り 公 園	水元5-5-20	3,602	R5
東 四 つ 木 公 園	東四つ木4-41-11	1,629	H18	四 つ 木 二 丁 目 わ ん ぱ く 公 園	四つ木2-14-6	1,420	R5

注1：いいづか公園の防災設備は、南水元1-20-8いいづか集い交流館に設置してある。

注2：本田公園、本田第二公園は、二つで一つの防災活動拠点とする。

注3：青戸六丁目さくら公園、青戸七丁目共和公園は、二つで一つの防災活動拠点とする。

資料：地域振興部危機管理課

16-6 学校避難所

(単位：校)		(各年4月1日現在)		
年	避難所総数	マンホールトイレ設置数	井戸設置数	
令和3年	77	63	17	
4	77	66	18	
5	77	70	20	
6	77	74	23	
7	76	73	30	

資料：地域振興部危機管理課

16-7 地域防災組織

(各年4月1日現在)				
年	消防団		防火市民組織	市民消防隊
	分団数	団員数		
令和3年	27	863	239	33
4	27	841	239	33
5	27	846	241	33
6	27	854	241	32
7	27	832	241	32

注：市民消防隊数には、休止隊も含まれる  
資料：地域振興部危機管理課

16-8 主な災害対策備蓄品

(各年4月1日現在)							
年	ビスケット	アルファ米	保存水	毛布	発電機	紙おむつ	組立式トイレ
	食	食	リットル	枚	台	枚	基
令和3年	291,120	180,450	128,787	51,420	131	28,748	505
4	290,580	161,500	134,925	51,420	121	31,204	517
5	337,920	153,791	107,433	51,420	121	34,352	517
6	337,080	139,450	135,633	51,650	121	34,352	517
7	347,260	152,813	144,640	52,520	118	38,829	765

資料：地域振興部危機管理課

16-9 災害時の飲料水等の確保

(1) 給水拠点

(令和7年4月1日現在)	
施設名	確保水量
	m³
金町浄水場	48,700
水元給水所	33,300
上千葉公園内応急給水槽	1,500
新小岩公園内応急給水槽	1,500
渋谷東公園内応急給水槽	100

(2) 震災対策用深井戸給水施設

(令和7年4月1日現在)	
施設名	住所
青戸平和公園内	青戸4-23-1
高砂北公園内	高砂4-3-1
東京かつしか赤十字母子医療センター内	新宿3-7-1
文化会館内	立石6-33-1
堀切二丁目公園内	堀切2-44-10

資料：地域振興部危機管理課

17-1 橋梁状況

(令和7年4月1日現在)				
区 分	種 別	橋 数	延 長	面 積
総 数			m	m <sup>2</sup>
		60 (20)	8,650	107,733
特 別 区 道	総 数	24 (2)	2,133	18,141
	鋼 橋	9 (2)	1,658	13,637
	コ ン ク リ ー ト 橋	15 (-)	475	4,504
都 道	鋼 橋 そ の 他	16 (10)	4,287	59,947
国 道	鋼 橋 そ の 他	20 (8)	2,230	29,645

注1：( )内は歩道橋で外数

注2：四捨五入のため総数は必ずしも一致していない。

資料：都市整備部調整課、道路管理課

17-2 道路種別及び舗装道路状況

(1) 道路種別及び舗装道路状況

(令和7年4月1日現在)			
区 分	種 別	延 長	面 積
総 数		m	m <sup>2</sup>
		1,035,586	6,568,358
特 別 区 道	総 数	690,716	4,516,985
	剛 質 舗 装 道 路	481	4,941
	中 級 舗 装 道 路	690,112	4,510,469
	簡 易 舗 装 道 路	-	1,332
	砂 利 道 路	123	243
認 定 外 道 路		22,340	67,646
区 有 通 路		17,148	63,953
私 道		253,232	905,628
都 道	剛 質 舗 装 そ の 他	44,070	787,430
国 道	剛 質 舗 装	8,080	226,716

注1：四捨五入のため総数は必ずしも一致していない。

注2：国道、都道の延長・面積については、東京都道路現況調査令和6年度版(建設局道路管理部刊)を引用。

資料：都市整備部調整課、住環境整備課、道路管理課

(2) 特別区道の舗装率

(単位：%) (令和7年4月1日現在)

区 分	数 量
舗 装 率	99.99

注：舗装率は、特別区道総面積に占める  
砂利道を除く特別区道面積の割合

(3) 葛飾区内の道路率

(単位：%) (令和7年4月1日現在)

区 分	数 量
道 路 率	16.08

注：道路率は、区総面積(34.8km<sup>2</sup>)に占める  
認定外道路及び私道を除く道路面積の割合

17-3 交通安全施設

(令和7年4月1日現在)							
区 分	道路反射鏡	歩 行 者 用 防 護 柵	標 識		街 路 灯		
			道 路	通 学 路	総 数	街 路	橋 梁
総 数	か所	m	本	本	基	基	基
特 別 区 道	3,472	187,257	1,469	1,348	30,082	29,380	702
都 道	3,321	131,223	807	1,348	26,416	26,303	113
国 道	148	49,504	440	-	3,191	2,713	478
国 道	3	6,530	222	-	475	364	111

資料：都市整備部調整課、道路補修課

17-4 自転車駐車場・置場

(各年4月1日現在)						
年	(有 料) 自 転 車 駐 車 場			(無 料) 自 転 車 置 場		
	施 設 数	面 積	収 容 台 数	施 設 数	面 積	収 容 台 数
令和3年		m <sup>2</sup>	台		m <sup>2</sup>	台
4	38	38,176	27,867	2	225	210
5	37	38,376	27,437	2	225	210
6	38	37,249	27,077	2	225	210
7	39	37,489	26,710	1	115	130
7	38	34,339	23,891	1	115	130

資料：都市整備部交通政策課

17-5 自動車駐車場

(各年4月1日現在)					
年	総 数			う ち 自 動 二 輪 車	
	施 設 数	面 積	収 容 台 数	施 設 数	収 容 台 数
令和3年	4	m <sup>2</sup> 20,265.0	763	2	152
4	4	20,265.0	763	2	152
5	4	20,265.0	763	2	152
6	4	20,265.0	763	2	152
7	4	20,265.0	763	2	152

資料：都市整備部交通政策課

17-6 自転車対策

(単位：台)												(各年度末現在)			
駅 名	令 和 2 年 度			令 和 3 年 度			令 和 4 年 度			令 和 5 年 度			令 和 6 年 度		
	1 日 当 た り		年間総計	1 日 当 た り		年間総計	1 日 当 た り		年間総計	1 日 当 た り		年間総計	1 日 当 た り		年間総計
	駅前乗 り入れ 台 数	う ち 放置台数	年間放置 自転車 撤去台数	駅前乗 り入れ 台 数	う ち 放置台数	年間放置 自転車 撤去台数	駅前乗 り入れ 台 数	う ち 放置台数	年間放置 自転車 撤去台数	駅前乗 り入れ 台 数	う ち 放置台数	年間放置 自転車 撤去台数	駅前乗 り入れ 台 数	う ち 放置台数	年間放置 自転車 撤去台数
総 数	23,880	(1,219)	7,788	26,303	(1,151)	7,632	27,104	(1,099)	7,642	28,809	(1,140)	8,032	28,995	(1,097)	6,756
金 町	5,531	(117)	765	6,169	(111)	766	6,483	(127)	708	6,681	(199)	827	6,889	(194)	790
亀 有	3,281	(96)	1,151	3,519	(94)	1,171	3,507	(69)	1,355	3,737	(64)	1,267	3,676	(64)	1,096
高 砂	1,814	(50)	196	2,072	(39)	195	2,225	(34)	195	2,309	(35)	309	2,341	(36)	225
柴 又	48	(48)	17	50	(50)	13	96	(48)	23	67	(37)	22	77	(44)	22
新 柴 又	70	(7)	39	78	(3)	37	81	(4)	61	88	(5)	52	87	(5)	29
新 小 岩	6,972	(280)	3,175	7,727	(272)	3,169	7,655	(297)	3,153	8,553	(298)	3,304	8,604	(282)	2,881
青 砥	1,657	(73)	737	1,866	(80)	794	1,968	(68)	706	2,111	(73)	720	2,169	(76)	581
立 石	1,094	(244)	404	1,185	(229)	378	1,178	(213)	447	1,167	(191)	503	1,070	(181)	351
四 ツ 木	1,129	(31)	270	1,166	(26)	234	1,320	(25)	94	1,468	(27)	84	1,431	(25)	51
お 花 茶 屋	1,487	(136)	576	1,585	(109)	536	1,671	(99)	528	1,748	(97)	491	1,717	(82)	379
堀切菖蒲園	743	(125)	336	825	(127)	224	864	(107)	214	852	(105)	281	903	(100)	238
綾 瀬	54	(12)	122	61	(11)	115	56	(8)	158	28	(9)	172	31	(8)	113

資料：都市整備部交通政策課

17-7 車種別自動車登録台数

(単位：台)										(各年末現在)	
年	総 数	乗 用 車	貨 物 車	バ ス	特 種 用 途 車	特 殊 車	自 動 二 輪	原 動 機 付 自 転 車	ミ ニ カ ー		
令 和 2 年	152,675	101,274	23,636	657	3,279	1,258	12,823	9,340	408		
3	152,015	100,766	23,547	601	3,339	1,252	13,042	9,017	451		
4	151,754	100,500	23,628	600	3,306	1,230	15,321	6,711	458		
5	151,451	100,329	23,426	602	3,398	1,208	13,512	8,490	486		
6	151,463	100,409	23,198	602	3,445	1,197	13,788	8,280	544		

資料：都市整備部交通政策課（警視庁交通年鑑）

17-8 J R・京成・北総の駅別乗降車人員

(単位：人)				(各年度末現在)					
年度・駅名	乗車人員			降車人員			1日平均		
	総数	定期	定期外	総数	定期	定期外	乗車人員	降車人員	
( J R )									
令和4年度	54,594,510	35,149,135	19,444,645	…	…	…	149,574	…	
5	57,540,060	36,860,985	20,678,345	…	…	…	157,644	…	
6	59,493,175	38,020,590	21,472,585	…	…	…	162,995	…	
亀有	14,566,785	9,021,340	5,545,445	…	…	…	39,909	…	
金町	18,139,770	11,825,270	6,314,500	…	…	…	49,698	…	
新小岩	26,786,620	17,173,980	9,612,640	…	…	…	73,388	…	
( 京 成 )									
令和4年度	47,927,726	28,745,550	19,182,176	47,601,346	28,745,550	18,855,796	131,304	130,411	
5	51,295,480	30,477,090	20,818,390	50,956,908	30,477,090	20,479,818	140,147	139,222	
6	53,281,869	31,584,780	21,697,089	52,792,240	31,584,780	21,207,460	145,973	144,632	
堀切菖蒲園	4,047,200	2,201,820	1,845,380	4,017,923	2,201,820	1,816,103	11,088	11,008	
お花茶屋	5,978,308	3,602,700	2,375,608	5,967,482	3,602,700	2,364,782	16,378	16,349	
青砥	8,926,291	4,711,230	4,215,061	8,859,438	4,711,230	4,148,208	24,455	24,272	
京成高砂	18,743,840	11,545,080	7,198,760	18,507,184	11,545,080	6,962,104	51,352	50,704	
四ツ木	3,356,451	1,916,730	1,439,721	3,279,717	1,916,730	1,362,987	9,195	8,985	
京成立石	6,347,355	4,226,280	2,121,075	6,289,486	4,226,280	2,063,206	17,390	17,231	
柴又	1,579,557	714,810	864,747	1,568,616	714,810	853,806	4,327	4,297	
京成金町	4,302,867	2,666,130	1,636,737	4,302,394	2,666,130	1,636,264	11,788	11,786	
( 北 総 )									
令和4年度	10,556,100	6,980,370	3,575,730	10,759,376	6,980,370	3,779,006	28,920	29,477	
5	11,570,155	7,555,860	4,014,295	11,791,155	7,555,860	4,235,295	31,612	32,216	
6	12,220,957	8,007,060	4,213,897	12,450,885	8,007,060	4,443,825	33,482	34,112	
京成高砂	11,196,888	7,412,250	3,784,638	11,460,188	7,412,250	4,047,938	30,676	31,398	
新柴又	1,024,069	594,810	429,259	990,697	594,810	395,887	2,806	2,714	

注1：東日本旅客鉄道㈱は、1日平均の乗車人員のみ公表しているため、降車人員は不詳であり、乗車人員は1日平均の365倍を掲載している。  
また、1日平均の乗車人員は小数点以下を四捨五入して公表されているため、乗車人員の総数と内訳の計とが一致しない場合がある。  
注2：京成高砂駅の乗降車人員には、京成線、北総線の相互乗入の連絡分も含む。  
(相互直通運転のため実際の乗降はないが、あったとみなして算入)  
資料：東日本旅客鉄道㈱、京成電鉄㈱、北総鉄道㈱

17-9 郵便局の施設等

(令和7年3月31日現在)			
施設	郵便局数	郵便差出箱(ポスト)	切手・印紙販売所
総数	45	263	222
葛飾郵便局 (エリア内)	21	144	113
葛飾新宿郵便局 (エリア内)	24	119	109

資料：日本郵便株式会社葛飾郵便局、葛飾新宿郵便局

17-10 放送受信契約状況

(単位：件)		(各年度末現在)	
年 度	放送受信契約数	うち衛星契約数	
令和2年度	148,608	69,651	
3	149,518	70,237	
4	149,842	70,224	
5	148,808	70,134	
6	147,065	69,492	

資料：日本放送協会

18-1 休日応急診療所、歯科診療所の利用状況

(1) 休日応急診療所

(単位：人)		(各年度末現在)				
年 度 及 び 月	休 日 応 急 診 療 所		輪 番 制			
	立 石	金 町	内 科 ・ 小 児 科 等	歯 科	柔 道 整 復	
令和2年度	229	1,731	5,816	548		639
3	473	2,039	8,322	506		686
4	1,448	1,562	11,071	478		677
5	3,496	4,172	12,647	480		738
6	4,247	4,166	11,600	597		689
4月	181	188	606	41		49
5	251	237	1,204	68		89
6	190	180	659	19		35
7	304	232	715	34		51
8	196	205	635	62		60
9	228	206	1,007	33		54
10	201	176	753	22		47
11	218	256	1,130	43		51
12	972	1,051	1,709	109		81
1	1,035	1,045	1,658	106		64
2	273	212	864	35		53
3	198	178	660	25		55

注：立石休日応急診療所は、令和2年5月から令和3年9月まで休診（年末年始を除く）。  
資料：健康部地域保健課

(2) 歯科診療所

(単位：人)		(各年度末現在)	
年 度	ひまわり 歯科診療所 （障害児・者対象）	たんぼぼ 歯科診療所 （在宅療養高齢者対象）	
令和2年度	913	981	
3	1,234	1,161	
4	1,288	1,326	
5	1,300	1,316	
6	1,370	1,367	

注：人数は延べ人数  
資料：健康部健康推進課

18-2 葛飾区基本健康診査

(1) 受診者数

(単位：人)	(各年度末現在)				
	令 和 2 年 度	令 和 3 年 度	令 和 4 年 度	令 和 5 年 度	令 和 6 年 度
生活保護受給者及び中国残留邦人等 支 援 給 付 者 受 診 者 数	1,821	1,823	1,942	2,055	2,052
そ の 他 受 診 者 数	568	390	374	346	334

(2) 40歳以上基本健康診査受診者数及び指導区分

(単位：人)		(各年度末現在)			
年 度	総 受 診 者 数	異 常 認 め ず	要 指 導	要 医 療	
令和2年度	2,389	233	841	1,315	
3	2,213	199	810	1,204	
4	2,316	202	851	1,263	
5	2,401	192	900	1,309	
6	2,386	185	868	1,333	

注：平成20年度から「高齢者の医療の確保に関する法律」により医療保険者に特定健康診査が義務づけられたため、  
本項には健康増進法に基づく健康診査の受診者数等を掲載した。  
資料：健康部健康推進課

### 18-3 がん検診

(単位：人、％)		(各年度末現在)				
区 分		令 和 2 年 度	令 和 3 年 度	令 和 4 年 度	令 和 5 年 度	令 和 6 年 度
<b>胃がん</b> (50歳以上)						
受 診 者 数						
エ ッ ク ス 線 検 査		888	908	635	572	561
内 視 鏡 検 査		2,577	7,427	5,255	7,085	6,683
受 診 率		10.2	10.1	12.5	12.0	13.1
<b>胃がんハイリスク</b> (40, 50, 60歳)						
受 診 者 数		750	747	745	608	622
受 診 率		20.1	19.0	18.8	17.2	17.9
<b>肺がん</b> (40歳以上)						
受 診 者 数		64,081	62,605	62,912	60,369	61,877
受 診 率		35.4	41.1	41.2	39.4	40.3
<b>大腸がん</b> (40歳以上)						
受 診 者 数		33,393	33,577	32,972	31,711	32,489
受 診 率		19.4	21.9	21.5	20.6	21.1
<b>子宮頸がん</b> (20歳以上)						
受 診 者 数		10,771	18,361	10,652	15,284	13,274
受 診 率		18.5	20.7	25.9	22.9	25.0
<b>乳がん</b> (40歳以上)						
受 診 者 数		4,918	8,254	6,804	8,121	8,628
受 診 率		13.8	15.5	17.8	17.6	19.7
<b>前立腺がん</b> (60歳以上75歳未満)						
受 診 者 数		6,253	6,188	6,155	5,511	5,081
受 診 率		15.8	15.5	15.5	14.1	13.2

注1：受診率＝受診者数÷対象者数

注2：受診率の算定に用いる対象者数は、令和2年度までは対象年齢の住民基本台帳人口から職場等で受診する割合を除いた数、令和3年度からは対象年齢の住民基本台帳人口と「令和2年度健康増進法に基づくがん検診の対象人口率等調査」結果を用いて算定。また、胃がん検診の対象年齢は、令和2年度から国の指針に準ずる50歳以上で算定。

注3：受診率の算定に用いる受診者数は、胃、子宮頸、乳がん検診は、受診間隔が国の指針上2年に1度とされるため、令和2年度から、「『前年度受診者数』＋『当該年度の受診者数』－『前年度及び当該年度における2年連続受診者数』」で算定。また、胃がん検診は、令和2年度から国の指針に準ずる50歳以上の受診者数で算定。

注4：胃がん検診のエックス線検査は、令和3年度まで40歳以上が対象。

注5：胃がん検診は、令和元年度から50歳以上はエックス線検査と内視鏡検査の選択制。

注6：子宮頸がん検診は、令和4年度より国の指針に合わせて、検診間隔を毎年から2年に1回に変更。

注7：乳がん検診は、令和元年度までの受診者数は視触診、令和2年度以降の受診者数はマンモグラフィ検査。

資料：健康部健康推進課

#### 18-4 特定健康診査

(単位：人、%)				(各年度末現在)			
区 分		令和2年度	令和3年度	令和4年度	令和5年度	令和6年度	
受 診 者	数	29,553	29,551	27,330	25,123	25,179	
受 診	率	47.4	48.7	48.5	46.8	49.3	

注：令和2年度～5年度は法定報告値、令和6年度は実績値。

資料：福祉部国保年金課

### 18-5 乳幼児健康診査

(単位：人、%)				(各年度末現在)				
区 分				令和2年度	令和3年度	令和4年度	令和5年度	令和6年度
<b>3・4か月</b>								
対象者数				3,107	3,017	3,110	2,923	<b>2,955</b>
受診者数				2,802	2,957	3,000	2,804	<b>2,786</b>
受診率				90.2	98.0	96.5	95.9	<b>94.3</b>
有所見者数				557	473	1,186	1,139	<b>1,088</b>
<b>3歳児</b>								
対象者数				3,912	3,387	3,307	3,223	<b>3,071</b>
受診者数				3,571	3,205	3,060	3,058	<b>2,982</b>
受診率				91.3	94.6	92.5	94.9	<b>97.1</b>
有所見者数				1,784	1,263	1,744	1,894	<b>1,854</b>

資料：児童相談部子ども家庭支援課



18-6 その他健康診査

(1) 健康づくり健康診査

(単位：人)		(各年度末現在)				
区	分	令和2年度	令和3年度	令和4年度	令和5年度	令和6年度
受診者数		1,622	2,159	2,478	2,369	2,464

注：健康づくり健康診査は令和2年度から実施。

(2) 成人歯科健康診査・長寿歯科健康診査・眼科健康診査

(単位：人、%)		(各年度末現在)				
区	分	令和2年度	令和3年度	令和4年度	令和5年度	令和6年度
<b>成人歯科 (40, 45, 50, 55, 60, 65, 70歳)</b>						
対象者数		43,233	42,399	43,478	55,446	55,786
受診者数		6,644	5,601	5,619	6,325	6,441
受診率		15.4	13.2	12.9	11.4	11.5
<b>長寿歯科 (76, 81歳)</b>						
対象者数		3,882	7,693	9,335	10,503	10,059
受診者数		779	1,250	1,621	1,756	1,565
受診率		20.1	16.2	17.4	16.7	15.6
<b>眼科 (45, 60歳)</b>						
対象者数		12,376	12,216	12,480	12,803	12,947
受診者数		2,848	2,669	2,772	2,737	2,717
受診率		23.0	21.8	22.2	21.4	21.0

注1：長寿歯科健康診査は、令和2年度は年齢調整のため81歳のみが対象。  
注2：成人歯科健康診査は、令和4年度までは40, 45, 50, 55, 60, 65, 70歳が対象。令和5年度からは30, 35, 40, 45, 50, 55, 60, 65, 70歳が対象。  
資料：健康部健康推進課

18-7 医療施設ならびに病床数

		(各年度末現在)									
種 類		令和2年度		令和3年度		令和4年度		令和5年度		令和6年度	
		施設数	病床数	施設数	病床数	施設数	病床数	施設数	病床数	施設数	病床数
総数		1,230	2,878	1,246	2,905	1,237	2,905	1,220	2,910	1,220	3,038
病院		22	2,727	22	2,754	22	2,754	22	2,759	22	2,884
診療所		363	150	374	150	373	150	372	150	373	153
歯科診療所		276	-	274	-	274	-	273	-	271	-
助産所		6	1	7	1	9	1	9	1	9	1
施術所		563	-	569	-	559	-	544	-	545	-

注：施術所とは、柔道整復、あん摩マッサージ指圧・はり・きゅうの施設をいう。  
資料：健康部生活衛生課

18-8 医療従事者数の推移

(単位：人)		(各年12月31日現在)							
年		医 師		歯 科 医 師		薬 剤 師		看 護 師 ・ 准 看 護 師	
		総 数	10万人当たり	総 数	10万人当たり	総 数	10万人当たり	総 数	10万人当たり
葛 飾 区	平成30年	847	187.1	324	71.6	974	215.2	2,789	602.5
	令和2年	933	205.9	337	74.4	1,052	232.2	3,099	684.0
	4	962	212.5	537	74.4	1,067	235.7	3,223	711.9
東 京 都	平成30年	45,392	328.4	16,597	120.1	50,562	365.8	122,082	883.2
	令和2年	48,072	342.2	17,245	122.8	52,842	376.2	132,112	940.5
	4	48,578	346.0	16,890	120.3	53,527	381.3	136,771	974.1
全 国	平成30年	327,210	258.8	104,908	83.0	311,289	246.2	1,523,085	1,204.6
	令和2年	339,623	269.2	107,443	85.2	321,982	255.2	1,565,500	1,241.0
	4	343,275	274.7	105,267	84.2	323,690	259.1	1,566,016	1,253.3

注1：医師・歯科医師・薬剤師は、2年ごとに実施される「医師・歯科医師・薬剤師統計」による。  
注2：看護師・准看護師は、2年ごとに実施される「業務従事者届の集計」による。  
注3：10万人当たりの算出に用いた人口は、令和2年は国勢調査人口を用いた。  
それ以外の年は「東京都の人口（推計）」（各年10月1日現在）を用いた。  
資料：健康部生活衛生課

18-9 合計特殊出生率

年	葛 飾 区	東 京 都	全 国
令和2年	1.23	1.13	1.34
3	1.14	1.08	1.30
4	1.13	1.04	1.26
5	1.01	0.99	1.20
6	1.03	0.96	1.15

資料：健康部地域保健課（令和6年は概数）

18-10 二類、三類感染症等発生状況

(単位：件)		(各年末現在)											
年	二類感染症発生状況（発生病件数）						三類感染症発生状況（発生病件数）						その他
	総 数	急性灰 白髄炎 （ポリオ）	結 核	ジフテリア	重症急性 呼吸器 症候群 （SARS）	鳥インフ ルエンザ （H5N1）	総 数	コレラ	赤 痢 （細菌性）	腸 管 出血性 大腸菌 感 染 症	腸チフス	パラチフス	新型コロ ナウイルス 感染症
令和2年	76	－	76	－	－	－	11	－	－	11	－	－	4,453
3	76	－	76	－	－	－	7	－	－	7	－	－	35,352
4	45	－	45	－	－	－	8	－	－	8	－	－	86,714
5	46	－	46	－	－	－	8	－	－	8	－	－	358
6	44	－	44	－	－	－	13	－	－	13	－	－	－

注1：各年の「感染症の予防及び感染症の患者に対する医療に関する法律」に基づく各感染症の年間患者報告数。

注2：一類感染症(エボラ出血熱、クリミア・コンゴ出血熱、痘そう、南米出血熱、ペスト、マールブルグ病、ラッサ熱)については、発生なし。

資料：健康部保健予防課

18-11 エイズ対策

(単位：件)		(各年度末現在)				
		令 和 2 年 度	令 和 3 年 度	令 和 4 年 度	令 和 5 年 度	令 和 6 年 度
相 談 件 数		82	44	125	232	194
抗 体 検 査 数		23	7	80	204	189

資料：健康部保健予防課

18-12 環境衛生関係及び食品衛生関係施設数

(各年度末現在)																
年 度	環 境 衛 生 関 係								食 品 衛 生 関 係							
	理容所	美容所	クリーニング所	公 衆 浴 場		旅館・ホテル営業	簡 易 宿 所	下 宿	興行場	飲食店	喫茶店	菓 子 製 造 業	食 肉 販 売 業	魚介類販売業	乳 類 販 売 業	届出販売業（旧食料品等販売業等）
				普 通	その他											
令和2年度	309	660	277	25	20	85	30	－	3	4,516	260	552	486	438	653	693
3	300	675	272	24	19	85	31	－	3	4,704	飲食店に含む	527	332	284	425	1,028
4	298	697	256	24	19	103	30	－	3	4,678	飲食店に含む	503	279	224	357	1,010
5	292	699	229	23	20	155	30	－	3	4,678	飲食店に含む	478	268	207	329	1,149
6	285	712	227	22	20	306	29	－	3	4,609	飲食店に含む	434	255	197	317	1,247

注：令和3年6月1日施行の食品衛生法の改正及び食品製造業等取締条例の廃止に伴い、令和3年度以降の食品衛生関係施設は次のとおり集計している。  
喫茶店は、営業許可の種別が飲食店に統合されたため、飲食店に含む。なお、改正前の旧食品衛生法に基づく営業許可により営業するものも含む。  
食肉販売業及び魚介類販売業の一部並びに乳類販売業の全部が、届出業種となったため、それら業態については営業許可と営業届の合算。  
届出販売業は、弁当販売業や野菜果物販売業など、食肉・魚介類・乳類販売業以外の営業届業種に移行したその他販売業の件数。

資料：健康部生活衛生課

18-13 薬事衛生関係施設数

(各年度末現在)															
年 度	薬 事 関 係						毒 物 劇 物 関 係								
	薬 局	薬 局 製 剤		麻 薬 小 売 業	店 舗 販 売 業	高度管理医療機器		管理医療機器		毒物劇物一般販売業	農業用品目販売業	特 定 品 目 販 売 業	業 務 上 取 扱 者		
		製 造 業	製 造 販 売 業			販 売 業	貸 与 業	販 売 業	貸 与 業				電 気 鍍 金	運 送 業	非 届 出 施 設
令和2年度	247	16	16	194	81	194	148	614	292	120	5	8	40	1	154
3	251	15	15	200	86	204	153	627	299	116	6	7	40	1	154
4	249	14	14	201	85	212	163	646	311	112	6	7	39	1	152
5	251	14	14	206	86	211	160	666	315	103	6	6	38	1	152
6	249	13	13	208	89	221	166	672	313	98	6	6	37	1	152

資料：健康部生活衛生課

18-14 死因別死亡数

年	(単位：人)										(各年末現在)									
	再掲					再掲					再掲					再掲				
	再掲					再掲					再掲					再掲				
	食	胃	結腸	直腸	悪性新生物	結核	悪性新生物	結核	悪性新生物	結核	悪性新生物	結核	悪性新生物	結核	悪性新生物	結核	悪性新生物	結核	悪性新生物	結核
令和2年	4,651	11 1,339	51 155 159	44 71 61	121 267	48 25 28	49 23 700	59 276	61 235 334	28 130 167	75 284	59 6 77	100 371 134	9 79 1,010						
3	5,074	15 1,397	61 149 141	61 81 76	122 294	56 17 33	57 37 751	58 268	60 294 359	27 118 209	73 263	62 5 98	87 478 114	8 71 1,207						
4	5,374	5 1,355	50 155 119	59 74 53	109 299	61 27 29	57 35 888	86 349	62 319 331	35 109 182	61 243	59 2 96	112 581 136	10 78 1,335						
5	5,434	14 1,407	60 167 135	57 86 54	139 274	57 29 29	46 36 833	75 303	77 293 385	36 146 195	82 272	52 4 87	98 613 140	8 95 1,270						
6	5,452	5 1,356	35 121 125	64 73 63	132 303	59 30 29	51 28 847	76 326	65 303 357	30 138 181	66 254	53 3 81	109 623 156	4 65 1,398						

資料：健康部地域保健課 人口動態調査による数値（令和6年は概数）

18-15 死因別乳児死亡数

年	(単位：人)										(各年末現在)									
	再掲					再掲					再掲					再掲				
	再掲					再掲					再掲					再掲				
	腸管感染症	敗血症	麻疹	ウイルス性肝炎	悪性新生物（腫瘍）	その他の新生物（腫瘍）	その他の新生物（腫瘍）	その他の新生物（腫瘍）	その他の新生物（腫瘍）	その他の新生物（腫瘍）	その他の新生物（腫瘍）	その他の新生物（腫瘍）	その他の新生物（腫瘍）	その他の新生物（腫瘍）	その他の新生物（腫瘍）	その他の新生物（腫瘍）	その他の新生物（腫瘍）	その他の新生物（腫瘍）	その他の新生物（腫瘍）	その他の新生物（腫瘍）
令和2年	2	-	-	-	-	-	-	-	-	-	-	-	-	-	-	-	-	-	-	-
3	3	-	-	-	-	-	-	-	-	-	-	-	-	-	-	-	-	-	-	-
4	10	-	-	-	-	-	-	-	-	-	-	-	-	-	-	-	-	-	-	-
5	3	-	-	-	-	-	-	-	-	-	-	-	-	-	-	-	-	-	-	-
6	3	-	-	-	-	-	-	-	-	-	-	-	-	-	-	-	-	-	-	-

注：乳児死亡とは、生後1年未満の死亡をいう。

資料：健康部地域保健課 人口動態調査による数値（令和6年は概数）

18-16 年齢別死亡数

(単位：人)		(各年末現在)																								
		総数	0歳	1～4	5～9	10～14	15～19	20～24	25～29	30～34	35～39	40～44	45～49	50～54	55～59	60～64	65～69	70～74	75～79	80～84	85～89	90～94	95～99	100～104	105歳以上	不明
年																										
令和2年		4,651	2	2	-	1	2	7	9	6	18	28	47	72	106	182	277	466	615	842	887	744	286	49	3	-
3		5,074	3	1	1	2	6	7	7	17	18	21	51	97	124	157	251	524	605	829	1,105	835	327	76	10	-
4		5,372	10	3	2	-	3	11	7	13	17	22	56	91	139	158	270	508	655	893	1,135	886	391	94	8	-
5		5,584	3	-	3	-	5	12	10	10	24	34	58	107	154	206	267	487	678	916	1,181	930	412	81	6	-
6		5,452	3	1	-	-	4	8	7	13	16	15	33	99	130	171	224	449	687	923	1,150	982	437	95	5	-

資料：健康部地域保健課 人口動態調査による数値（令和6年は概数）

19-1 ごみの収集状況

(各年度末現在)															
年 度	収集日数		収集対象 世 帯 数	総 数	持 込	収 集 量					1 日 平 均 収 集 量				
	燃やすご み・粗大 ごみ	燃やさない ごみ				総数	燃やす ごみ	燃やさない ごみ	粗 大 収 集		総 数	燃やす ごみ	燃やさない ごみ	粗 大 収 集	
									平 常 申 告 分	災 害				平 常 申 告 分	災 害
令和2年度	310	286	238,544	108,423	22,147	86,276	79,817	2,991	3,468	-	279.2	257.5	10.5	11.2	-
3	310	286	239,673	105,223	22,286	82,937	77,789	1,708	3,440	-	268.0	250.9	6.0	11.1	-
4	310	286	243,196	103,150	23,270	79,880	75,354	1,320	3,206	-	258.0	243.1	4.6	10.3	-
5	310	285	247,746	99,432	22,781	76,651	72,914	1,206	2,531	-	247.6	235.2	4.2	8.2	-
6	310	285	252,214	98,019	22,615	75,404	71,923	1,162	2,319	-	243.6	232.0	4.1	7.5	-

注1：収集対象世帯数は各月1日現在で住民基本台帳に登録された数(外国人世帯を含む)の年度平均。

注2：四捨五入のため総数が必ずしも一致していない。

注3：持込は区別持込ごみ量算定によるもの。

注4：燃やすごみ・燃やさないごみ収集量にはプラスチック製容器包装残渣分は含まない。

資料：環境部リサイクル清掃課（清掃事業年報）

19-2 ごみの処分状況

(単位：t)			(各年度末現在)		
年 度	総 数	低 空 地 埋 立 及 び 積 替	焼 却		
令和2年度	88,164	6,700			81,464
3	84,677	5,392			79,285
4	81,820	4,783			77,037
5	78,315	3,923			74,392
6	77,130	3,635			73,495

注：四捨五入のため総数が必ずしも一致していない。

資料：環境部リサイクル清掃課（清掃事業年報）

19-3 リサイクル事業による資源回収量の推移

(単位：kg)										(各年度末現在)		
年 度	集 団 回 収 団 体 数	回 収 量										
		総 数	紙 類					布 類	製 品 プラスチック			
			新 聞	雑 誌	段ボール	紙バック	そ の 他					
令和2年度	595	24,780,932	4,083,512	4,945,453	5,694,133	74,921	10	365,574	—			
3	591	25,164,921	4,000,918	4,607,832	5,876,321	73,215	70	249,181	—			
4	584	24,407,149	3,767,882	4,440,476	5,804,115	66,435	20	241,305	—			
5	547	23,544,386	3,290,113	4,130,432	5,624,288	61,082	7	252,034	7,527			
6	568	23,264,441	3,026,169	4,064,943	5,619,076	56,257	920	317,460	17,548			

年 度	回 収 量									
	金 属			び ん		ペットボトル	食品トレイ	プラスチック 製 容 器 包 装	燃やさない ごみの資源化	そ の 他
	スチール	アルミ	その他金属	生 び ん	雑 び ん					
令和2年度	880,086	353,767	5,771	63,605	2,971,129	1,739,306	64,990	3,165,450	30,630	342,595
3	855,956	355,023	2,649	55,005	2,911,021	1,787,683	62,880	3,249,480	749,943	327,744
4	814,672	344,735	2,291	54,053	2,767,367	1,805,346	61,930	3,163,300	727,243	345,979
5	783,926	331,688	2,427	46,117	2,658,596	1,881,611	54,810	3,047,580	676,620	695,528
6	763,534	336,526	1,776	43,048	2,594,147	1,913,142	53,100	3,011,090	659,901	785,804

注：その他には、粗大ごみから回収した小型家電、金属資源物、製品プラスチック、また、拠点から回収した小型家電及び乾電池を含む。

資料：清掃事務所（清掃事業年報）

19-4 回収主体別資源回収量

(単位：kg)		(令和7年3月31日現在)					
区 分	総 数	新 聞	雑 誌	段 ボ ー ル	紙 パ ッ ク	ス チ ール 缶	ア ル ミ 缶
総 数	23,264,441	3,026,169	4,065,863	5,619,076	56,257	763,534	336,526
集 団 回 収	4,597,829	1,629,579	1,135,813	1,444,986	3,217	50,820	218,555
行 政 回 収	18,666,612	1,396,590	2,930,050	4,174,090	53,040	712,714	117,971

区 分	び ん 類	ペ ッ ト ボ ト ル	食 品 ト レ イ	プ ラ ス チ ッ ク 製 容 器 包 装	燃 や さ ない ご み の 資 源 化	製 品 プ ラ ス チ ッ ク	そ の 他
総 数	2,637,195	1,913,142	53,100	3,011,090	659,901	17,548	1,105,040
集 団 回 収	1,213	-	-	-	-	-	113,646
行 政 回 収	2,635,982	1,913,142	53,100	3,011,090	659,901	17,548	991,394

注：集団回収のその他には古布、鉄くず等を含む。行政回収のその他には、拠点から回収した古布、小型家電等を含む。  
資料：清掃事務所

19-5 その他のリサイクル

(単位：㎡)		(各年度末現在)	
年 度	チ ッ プ ・ 堆 肥 化 処 理 数	年 度	自 転 車 商 組 合 へ の 無 償 譲 渡 及 び 小 ・ 中 学 校 等 で の 活 用 数
令和2年度	-	令和2年度	468
3	-	3	459
4	-	4	447
5	-	5	420
6	-	6	335

注：令和2年度～6年度は破砕施設の撤去のためチップ化作業を停止。  
資料：都市整備部公園課

資料：都市整備部交通政策課

19-6 し尿の作業日数等の状況

(各年度末現在)				
年 度	作 業 日 数	作 業 延 戸 数	汲 取 量	1 日 当 たり 汲 取 量
	日	戸	kℓ	kℓ
令和2年度	298	3,274	291.2	1.0
3	298	3,018	269.2	0.9
4	298	2,553	234.2	0.8
5	298	2,149	185.6	0.6
6	297	1,980	181.9	0.6

注：他区収集分も含む。  
資料：清掃事務所（清掃事業年報）

19-7 公衆便所

(単位：㎡)		(令和7年4月1日現在)	
公 衆 便 所 名	所 在 地	建 築 延 面 積	
新 小 岩 駅 前	新小岩1-47-2	34.28	
亀 有 駅 北 口	亀有5-34-1	41.59	
金 町 駅 北 口	東金町1-22-1	16.92	
金 町 駅 南 口	金町6-4-1	43.77	
水 元	東水元2-41地先	12.00	
柴 又	柴又7-7-11	41.08	
四 つ 木 四 丁 目	四つ木4-12-20地先	31.21	
立 石 五 丁 目	立石5-13-1	26.35	
新 小 岩 東 北	東新小岩1-18先	31.52	
新 小 岩 駅 北 口	新小岩1-45	26.40	

注：新小岩東北は、自転車駐車場建物内にあるため、面積は床面積を記載。  
資料：都市整備部道路補修課

## 19-8 動物死体処理件数

(単位：件)		(各年度末現在)		
年 度	総 数	1 日 当 た り	1 か 月 当 た り	
令和2年度	938	2.8	78.2	
3	906	2.9	75.5	
4	861	2.7	71.7	
5	855	2.8	71.3	
6	849	3.0	70.8	

注：処理件数には飼い主の届出によるものの他、私有地及び都道上で飼い主不明のものを含む。  
資料：清掃事務所

## 19-9 都市公園等面積

(単位：㎡)		(各年4月1日現在)					
年	総 数	都 市 公 園		都市公園以外の 区立公園	その他の公園	区民1人当たり 公園面積	区面積に対する 公園面積の割合
		都 立	区 立				
令和2年	2,014,057.15	928,253.05	915,886.34	150,990.47	18,927.29	4.42	5.79
3	2,015,475.26	928,870.86	917,714.12	149,962.99	18,927.29	4.44	5.79
4	2,014,756.49	928,870.86	917,695.38	149,262.96	18,927.29	4.46	5.79
5	2,019,699.51	932,054.28	921,090.52	147,627.42	18,927.29	4.45	5.80
6	2,024,491.56	932,054.28	925,828.98	147,681.01	18,927.29	4.43	5.82

注1：都立公園面積には、水元公園の埼玉県三郷市部分を除く。  
注2：その他の公園とは、都市再生機構及び東京都住宅供給公社の設置する公園をいう。  
資料：（財）特別区協議会「特別区の統計」

## 19-10 河川

(単位：m)		(令和7年4月1日現在)					
区 分	一 級 河 川	準 用 河 川	公 共 溝 渠				そ の 他
			総 数	開 渠	暗 渠		
延 長	31,170	3,600	116,574	8,809	22,193		85,572

資料：都市整備部公園課、道路管理課

## 19-11 自然保護区域

(単位：㎡)		(令和7年4月1日現在)			
名 称	指 定 年 月 日	指 定 場 所	指 定 面 積	指 定 内 容	
水元さくら堤自然保護区域	H元.7.1	水元公園4番先 水元さくら堤	約400	フジバカマの自生地	
大場川中州自然保護区域	H4.1.1 (区域拡張H8.3.1)	西水元六丁目22番先 大場川河川敷中州	約12,200	自然植生群落、野鳥、昆虫	

資料：環境部環境課

## 19-12 自然再生区域

(令和7年4月1日現在)				
名 称	指 定 年 月 日	指 定 場 所	指 定 面 積	延 長
			㎡	m
古 隅 田 川 自 然 再 生 区 域	H9.3.31 (区域拡張H11.10.15)	小菅四丁目20番先から小菅三丁目4番先まで (古隅田川・元隅田橋から足立区大六天排水場脇まで)	約6,102	約615
曳 舟 川 自 然 再 生 区 域 ( 四 つ 木 地 区 )	H9.10.3	四つ木二丁目2番先から四つ木一丁目24番先まで (橋梁除く)	約1,000	約200
曳 舟 川 自 然 再 生 区 域 ( 亀 有 ・ 白 鳥 ・ お 花 茶 屋 地 区 )	H11.4.1	お花茶屋二丁目21番先から亀有一丁目27番先まで (5区間)	約6,000	約590
曳 舟 川 自 然 再 生 区 域 ( 宝 町 ・ 四 つ 木 五 丁 目 地 区 )	H13.3.31	四つ木五丁目6番先から四つ木五丁目25番先まで (3区間)	約2,284	約196
葛 飾 あ ら か わ 水 辺 公 園 自 然 再 生 区 域	H12.3.31	西新小岩三丁目35番先から新小岩一丁目1番先まで 荒川左岸河川敷	約66,000	約1,200
西 水 元 水 辺 の 公 園 自 然 再 生 区 域	H19.3.31	西水元三丁目1番先から西水元一丁目5番先まで 西水元水辺の公園内ワンド	約3,400	約100

資料：環境部環境課

19-13 主なコミュニティ道路・緑道

(1) コミュニティ道路

(単位：m)		(令和7年4月1日現在)		
施設名称	設置場所	延長	設置年度	
水元さくら堤	水元公園8番地先～東金町五丁目52番先	3,300	昭和57～60	
立石さくら通り	立石四丁目28番先～立石六丁目6番先	650	昭和57～平成2	
亀有さくら通り	白鳥三丁目32番先～亀有二丁目8番先	880	昭和59～61	
かわばた・東四つ木コミュニティ通り	東立石三丁目25番先～東四つ木一丁目7番先	1,240	昭和61～平成元	
ときわ花小路(はなこうじ)	金町二丁目1番先～29番先	880	昭和62～63	
九品寺(くほんじ)通り	堀切五丁目43番先～堀切六丁目22番先	300	昭和62～63	
(*)お花茶屋コミュニティ通り	お花茶屋一丁目21番先～11番先	260	昭和62～63	
曳舟川(ひきふねがわ)親水公園緑道部	亀有四丁目37番先～亀有五丁目24番先	700	昭和63～平成元	
シンフォニー通り	立石六丁目37番先～立石七丁目14番先	450	昭和62～平成4	
水元内溜(うちだめ)水辺のみち	東水元三丁目1番先～東水元二丁目41番先	440	昭和63～平成元	
堀切四季のみち	堀切一丁目7番先～堀切三丁目35番先	1,100	昭和63～平成元	
東用水(ひがしようすい)せせらぎ通り	高砂二丁目19番先～細田一丁目8番先	1,520	平成元～5	
(*)青戸八丁目コミュニティ通り	青戸八丁目5番先～10番先	320	平成2	
亀有やわらぎの道	西亀有四丁目19番先～亀有四丁目39番先	480	平成2～3	
(*)堀切二丁目コミュニティ道路	堀切三丁目7番先～堀切二丁目16番先	670	平成3～4	
南汐(なんしお)ふれあい通り	奥戸一丁目1番先～東新小岩八丁目31番先	690	平成3～4	
(*)新小岩四丁目コミュニティ道路	東新小岩二丁目28番先～新小岩四丁目42番先	510	平成5～6	
奥戸中井堀(なかいぼり)通り	奥戸六丁目11番先～1番先	600	平成6～7	
(*)東金町六丁目コミュニティ道路	東金町六丁目17番先～11番先	310	平成8～9	
金町三丁目コミュニティ道路	金町三丁目25番先～32番先	399	平成13	

注：(\*)は正式名称ではない。

(2) 緑道

(単位：m)		(令和7年4月1日現在)		
施設名称	設置場所	延長	設置年度	
青葉ふれあい通り	堀切七丁目15番先～堀切八丁目18番先	470	昭和57～58	
つくし通り	亀有一丁目26番先～28番先	170	昭和61	
さくらみち	柴又一丁目1番先～江戸川区北小岩八丁目4番先	1,100	平成2～4	
(*)西井堀(にしいぼり)緑道	東新小岩六丁目21番先～奥戸五丁目7番先	1,285	平成3～5	
こあゆの小路	水元公園3番先～東水元二丁目40番先	150	平成4～5	
小岩用水緑道	金町一丁目7番先～江戸川区西小岩四丁目8番先	2,470	平成4～11	
古隅田川(ふるすみだがわ)緑道	新宿一丁目8番先～新宿三丁目29番先	710	平成13・16・17	
(*)柴又五丁目緑道	小菅三丁目3番先～亀有三丁目48番先	3,007	平成5～30	
(*)金町三丁目緑道	柴又五丁目7番先～36番先	350	平成5～6	
四つ木めだかの小道	金町三丁目1番先～金町浄水場3番先	620	平成7～9	
幸田(こうだ)なかよし通り	四つ木二丁目2番先～四つ木一丁目25番先	255	平成8～9	
(*)青戸地区桜づつみ	西水元一丁目1番先～西水元三丁目30番先	1,428	平成10～13	
きね川さくら通り	青戸六丁目40番先～青戸七丁目32番先	490	平成19	
	東四つ木一丁目5番先～東四つ木二丁目1番先	340	…	

注1：(\*)は正式名称ではない。

注2：小岩用水緑道(金町一丁目7番先～江戸川区西小岩四丁目8番先)の延長は鎌倉かなえ通りを含む(完成延長)。

注3：古隅田川緑道の延長は葛飾区施工延長。

資料：都市整備部道路補修課

19-14 保存樹木・樹林の指定

(各年4月1日現在)

年	樹木		樹林		
	所有者数	樹木数	所有者数	箇所数	面積
	人	本	人	箇所	m <sup>2</sup>
令和3年	353	1,248	24	26	35,490
4	343	1,208	24	26	35,490
5	340	1,187	24	26	35,490
6	334	1,175	24	26	35,490
7	327	1,165	24	26	35,490

資料：環境部環境課

## 19-15 生垣化

(単位：m)		(各年度末現在)	
年 度		延	長
<b>総 数</b>		<b>7,927</b>	
昭和58年度～令和元年度		7,820	
令和2年度		26	
3		11	
4		63	
5		－	
6		7	

資料：環境部環境課

## 19-16 水路の埋立て

(単位：m)		(各年度末現在)	
年 度		延	長
<b>総 数</b>		<b>165,632</b>	
昭和48年度～令和元年度		165,632	
令和2年度		－	
3		－	
4		－	
5		－	
6		－	

資料：都市整備部道路補修課

## 19-17 街路樹

(単位：本)		(各年4月1日現在)			
年		総 数	特 別 区 道	都 道	国 道
令和3年		17,660	9,906	7,172	582
4		17,251	9,511	7,161	579
5		17,030	9,295	7,161	574
6		16,765	9,105	7,081	579
<b>7</b>		<b>16,596</b>	<b>8,958</b>	<b>7,067</b>	<b>571</b>

注：特別区道の本数は高木の本数。  
資料：都市整備部調整課、道路補修課

## 19-18 区の緑道上の樹木数

(単位：本)		(各年度末現在)							
年 度	総 数	サ ク ラ	ヤマモモ	ヤ ナ ギ	ク ス ノ キ	ト ネ リ コ	そ の 他	道路緑地 面 積	左のうち 歩道植樹帯
令和2年度	10,178	2,039	1,383	27	709	20	6,000	88,432.0	84,220.0
3	9,511	1,928	1,308	26	678	19	5,552	87,625.0	83,571.0
4	9,295	1,857	1,255	25	671	19	5,468	87,524.0	83,570.0
5	9,105	1,801	1,196	20	665	19	5,404	86,780.0	83,036.0
<b>6</b>	<b>8,958</b>	<b>1,754</b>	<b>1,184</b>	<b>19</b>	<b>633</b>	<b>19</b>	<b>5,349</b>	<b>86,830.0</b>	<b>83,213.0</b>

資料：都市整備部道路補修課

## 19-19 区道・私道上の街路灯数

(単位：基)		(各年度末現在)								
年 度	総 数		白 熱 灯		蛍 光 灯		水 銀 灯		L E D 灯 他	
	区 道	私 道	区 道	私 道	区 道	私 道	区 道	私 道	区 道	私 道
令和2年度	26,084	6,203	－	－	3,038	3,147	77	－	22,969	3,056
3	26,140	6,131	－	－	2,657	2,741	62	－	23,421	3,390
4	26,215	6,135	－	－	2,457	2,513	37	－	23,721	3,622
5	26,254	5,860	－	－	2,234	2,094	17	－	24,003	3,766
<b>6</b>	<b>26,416</b>	<b>5,951</b>	－	－	<b>2,023</b>	<b>1,953</b>	<b>16</b>		<b>24,377</b>	<b>3,998</b>

資料：都市整備部道路補修課



19-20 公害に係る現象別苦情・陳情件数の推移

(単位：件)		(各年度末現在)									
年 度	総 数	ばい煙	粉じん	有害ガス	悪 臭	汚 水	騒 音	振 動	地盤沈下	土壤汚染	そ の 他
令和2年度	483	10	33	4	55	－	255	59	1	－	66
3	381	7	28	3	51	－	205	43	－	－	44
4	315	3	33	－	43	－	166	49	－	－	21
5	276	1	32	1	26	－	163	30	－	1	22
6	298	9	48	－	34	－	152	40	1	－	14

注：2項目以上にまたがる場合は、それぞれの現象ごとに1件とする。  
資料：環境部環境課

19-21 公害に係る業種別苦情・陳情件数の推移

(単位：件)		(各年度末現在)				
区 分		令 和 2 年 度	令 和 3 年 度	令 和 4 年 度	令 和 5 年 度	令 和 6 年 度
総 数		403	381	268	246	256
工 場		22	24	6	5	5
指 定 作 業 場		5	3	3	1	1
建 設 作 業		113	141	96	84	95
一 般		263	213	163	156	155

資料：環境部環境課

19-22 令和6年度公害に係る業種別現象別苦情陳情受付件数

(単位：件)		(令和7年3月31日現在)									
区 分	総 数	ばい煙	粉じん	有害ガス	悪 臭	汚 水	騒 音	振 動	地盤沈下	土壤汚染	そ の 他
総 数	298	9	48	－	34	－	152	40	1	－	14
工 場	5	－	1	－	2	－	2	－	－	－	－
指 定 作 業 場	1	－	－	－	1	－	－	－	－	－	－
建 設 作 業	125	－	37	－	1	－	46	33	－	－	8
一 般	167	9	10	－	30	－	104	7	1	－	6

注：2項目以上の現象にまたがるものがある場合は、それぞれの現象ごとに1件とする。  
資料：環境部環境課

19-23 大気汚染常時測定結果

年 度	一 酸 化 炭 素		二 酸 化 窒 素		二 酸 化 硫 黄		オ キ シ ダ ン ト		浮 遊 粒 子 状 物 質	
	年平均値	環境基準達成状況	年平均値	環境基準達成状況	年平均値	環境基準達成状況	年平均値	環境基準達成状況	年平均値	環境基準達成状況
令和2年度	ppm		ppm		ppm		ppm		mg／m <sup>3</sup>	
3	0.1	○	0.014	○	0.001	○	0.030	×	0.014	○
4	0.3	○	0.013	○	0.001	○	0.027	×	0.010	○
5	0.3	○	0.013	○	0.001	○	0.030	×	0.012	○
6	0.3	○	0.013	○	0.001	○	0.031	×	0.011	○
6	0.3	○	0.012	○	0.001	○	0.035	×	0.011	○

注1：水元大気総合測定室の測定結果（オキシダントは5時～20時の測定値）による。  
注2：オキシダントの環境基準は短期的評価。その他は長期的評価により達成状況を示す。  
注3：年平均値と環境基準達成状況とは対応していない。  
資料：環境部環境課

## 19-24 ダイオキシン類調査

年 度	大 気（水 元）	大 気（立 石）	土 壌
	pg-TEQ/m <sup>3</sup>	pg-TEQ/m <sup>3</sup>	pg-TEQ/m <sup>3</sup>
環境基準値	0.6以下	0.6以下	1,000以下
令和2年度	0.014	0.018	1.400
3	...	...	15.000
4	...	...	...
5	...	...	...
6	...	...	0.860

注1：pg(ピコグラム)は1兆分の1グラムを表す単位

注2：TEQは毒性等量の略でダイオキシン類の量を最も毒性の強い2,3,7,8-四塩化ジベンゾ-パラ-ジオキシンの毒性に換算した値であることを示す。

注3：土壌は都の調査結果。令和2年度は細田、令和3年度は白鳥、令和4・5年度は調査対象外、令和6年度は新宿。

注4：大気中のダイオキシン類調査事業は令和2年度をもって終了。

資料：環境部環境課

## 19-25 空間放射線量

(単位：μSv/h)		(各年度4月平均値)	
年 度	平 均 値	年 度	平 均 値
福島第一原発事故前の平均値(新宿区)	0.028～0.079	平成30年度	0.05
平成23年度	0.17	令和元年度	0.05
24	0.16	2	0.05
25	0.10	3	0.06
26	0.08	4	0.06
27	0.07	5	0.05
28	0.06	6	0.06
29	0.06		

注1：測定は平成23年6月に7か所で開始。平成23年12月から33か所測定に変更。令和3年4月から11か所測定に変更。

注2：平成23年度は測定箇所を33か所に拡大した12月の平均値。

資料：環境部環境課

## 19-26 水質汚濁（BOD：生物化学的酸素要求量）

(単位：mg/ℓ)							
測 定 箇 所	環 境 基 準	令 和 2 年 度	令 和 3 年 度	令 和 4 年 度	令 和 5 年 度	令 和 6 年 度	
江 戸 川 葛 飾 大 橋	2.0以下	1.3	1.1	1.1	1.3	1.1	
中 川 飯 塚 橋	5.0以下	2.7	3.2	2.9	3.2	...	
高 砂 橋	5.0以下	2.6	2.7	2.7	3.1	...	
平 和 橋	5.0以下	1.8	1.9	1.6	2.0	...	
新 中 川 細 田 橋	5.0以下	2.3	3.1	2.4	3.1	2.3	
綾 瀬 川 木 根 川 橋	5.0以下	2.0	2.4	2.4	2.0	2.4	
荒 川 堀 切 橋	5.0以下	2.1	1.4	1.3	2.8	...	
大 場 川 葛 三 橋	5.0以下	3.7	4.1	3.5	4.0	...	
水 元 小 合 溜 旧 山 王 台 公 園	-	5.1	4.0	4.2	3.4	3.7	
水 元 大 橋	-	6.6	5.0	5.4	5.4	4.8	
内 溜	-	5.4	4.5	4.3	4.7	4.5	

注1：各数値は年度平均値

注2：飯塚橋、高砂橋及び堀切橋は国による測定、平和橋及び葛三橋は都による測定であり、最新年度の測定値は未公表。

注3：大場川の水域類型の指定に係る環境基準値の設定は、平成29年4月1日より適用。

資料：環境部環境課

19-27 道路騒音

(単位：デシベル)

時間区分・年度 調 査 場 所	昼 間 ( 6 ～ 22 時 )					夜 間 ( 22 時 ～ 翌 6 時 )				
	令和2年度	令和3年度	令和4年度	令和5年度	令和6年度	令和2年度	令和3年度	令和4年度	令和5年度	令和6年度
国 道 6 号 ( 金 町 3 丁 目 )	70	71	…	71	70	67	68	…	68	67
( 四 つ 木 5 丁 目 )	…	…	67	…	…	…	…	65	…	…
国 道 298 号 ( 東 金 町 8 丁 目 )	…	59	…	…	60	…	57	…	…	58
都 道 60 号 ( 奥 戸 2 丁 目 )	…	…	63	…	…	…	…	59	…	…
都 道 307 号 ( 西 水 元 5 丁 目 )	67	…	…	68	…	64	…	…	65	…
( 水 元 3 丁 目 )	…	60	…	…	62	…	55	…	…	57
( 柴 又 4 丁 目 )	…	64	…	…	62	…	59	…	…	58
都 道 308 号 ( 小 菅 1 丁 目 )	…	…	69	…	…	…	…	65	…	…
( 堀 切 3 丁 目 )	64	…	…	66	…	61	…	…	63	…
( 東 立 石 2 丁 目 )	…	…	62	…	…	…	…	57	…	…
都 道 315 号 ( 東 新 小 岩 3 丁 目 )	69	…	…	70	…	65	…	…	69	…
都 道 318 号 ( 亀 有 3 丁 目 )	…	…	67	…	…	…	…	65	…	…
( 高 砂 1 丁 目 )	71	68	…	70	69	68	66	…	68	67
都 道 450 号 ( 堀 切 2 丁 目 )	…	…	68	…	…	…	…	66	…	…
( 東 四 つ 木 1 丁 目 )	…	64	…	…	63	…	61	…	…	61
区 道 408 号 ( 水 元 1 丁 目 )	64	…	…	64	…	59	…	…	60	…

注1：各数値は等価騒音レベル  
注2：区内の幹線道路16地点において、毎年6地点ごとにローテーションで調査を実施。  
注3：都道308号（堀切3丁目）の令和2年度数値は、道路工事のため近傍（堀切2丁目）での測定値。  
資料：環境部環境課

19-28 公害健康被害の補償等に関する法律等による認定状況

年 度	申 請 件 数	審 査 会 開 催 回 数	認 定 患 者 数		内 訳			
			総 数	うち新規	慢性気管支炎	気管支ぜん息	ぜん息性気管支炎	肺 気 し ゅ
令 和 2 年 度 法 律	件	回	人	人	人	人	人	人
都 条 例	658	12	852	－	27	809	－	16
3 法 律	735	12	1,622	5	－	1,622	－	－
都 条 例	501	12	832	－	26	791	－	15
4 法 律	977	12	1,537	8	－	1,537	－	－
都 条 例	527	12	813	－	24	774	－	15
5 法 律	677	12	1,453	6	－	1,453	－	－
都 条 例	588	12	781	－	23	746	－	12
6 法 律	683	12	1,316	－	－	1,316	－	－
都 条 例	462	12	762	－	22	729	－	11
都 条 例	584	12	1,223	－	－	1,223	－	－

注：申請件数には更新を含む。  
資料：健康部地域保健課

218 主な区有施設

20- 1 本庁舎等

(単位：㎡)						(令和7年4月1日現在)
番号	施設名	所在地	開設年月日	建築年月	建築延面積	備考
1	本庁舎（本館・新館）	立石5-13-1	S7.10.1	本館 S37.5 新館 S53.4	17,093.43	敷地面積(部分含) 18,451㎡ S37移転
2	議会棟	立石5-13-1	S7.10.1	S37.5	1,403.75	S37移転
3	すぐやる課分室	白鳥3-32-11	H22.4.1	H4.3	122.50	
4	職員人材育成センター	立石5-27-1	H元.10.20	H元.9	1,120.75	
5	施設維持課	東新小岩8-9-18	H26.4.1	S61	1,038.81	管理事務所（H26.3.20取得 481.91㎡）を含む。
6	道路補修課	立石4-34-4	S60.5.1	H29	1,425.70	H21名称変更、H29移転
7	道路保全事務所	立石4-34-4（道路補修課庁舎内）	S61.6.23	…	…	H17名称変更、H19移転、H29移転
8	公園課	立石6-9-1	S58.3.7	S58	1,512.91	H20名称変更
9	公園管理所	立石6-9-1（公園課庁舎内）	S58.3.7	…	…	H16名称変更
10	清掃事務所	高砂1-1-1	S18.7.1	R6.9	4,600.74	H12移管、H17名称変更、R6移転

資料：総務部総務課、すぐやる課、人事課、施設部施設維持課、環境部清掃事務所、都市整備部道路補修課、公園課

20- 2 区民事務所等

(単位：㎡)						(令和7年4月1日現在)
番号	施設名	所在地	開設年月日	建築年月	建築延面積	備考
区 民 事 務 所						
1	金 町	東金町1-22-1	H13.4.1	S58.3	153.45	
2	亀 有	亀有3-26-1	H13.4.1	H8.3	315.32	
3	新 小 岩	新小岩1-45-1 (JR新小岩南口ビル6階えきにこわ内)	R5.10.1	…	721.29	賃貸物件
4	高 砂	高砂3-1-39	H13.4.1	S62.7	329.00	
5	堀 切	堀切3-8-5	H13.4.1	S62.11	297.00	
6	水 元	水元3-13-22	H13.4.1	S58.3	259.08	
区 民 サ ー ビ ス コ ー ナ ー						
7	柴 又	柴又1-38-2	H13.4.1	S53.5	252.60	
8	四 ツ 木	四つ木1-15-1	H15.5.6	…	72.25	賃貸物件
9	南 綾	瀬 堀切6-28-5	H13.4.1	S54.3	227.10	
区 民 サ ー ビ ス スポ ッ ト						
10	新 小 岩	北 東新小岩6-21-1	R5.10.2	H13.3	264.10	

資料：地域振興部戸籍住民課

20- 3 保健所関係施設

(単位：㎡)						(令和7年4月1日現在)
番号	施設名	所在地	開設年月日	建築年月	建築延面積	備考
1	葛 飾 区 保 健 所	青戸4-15-14	S19.6.1	H23.3	5,669.53	建築延面積は青戸保健センターを含む。
2	青 戸 保 健 セ ン タ ー	青戸4-15-14	H23.4.1	H23.3	…	
3	金 町 保 健 セ ン タ ー	金町4-18-19	S34.8.1	S55.7	2,387.65	
4	新 小 岩 保 健 セ ン タ ー	西新小岩4-33-2	S48.6.1	R4.3	355.01	
5	水 元 保 健 セ ン タ ー	東水元1-7-3	S57.4.1	S57.3	747.53	

資料：健康部地域保健課

20- 4 応急診療所等

(単位：㎡)						(令和7年4月1日現在)
番号	施設名	所在地	開設年月日	建築年月	建築延面積	備考
1	立 石 休 日 応 急 診 療 所	立石5-15-12. (医師会館内)	S48.4.29	H元.2	310.30	内科・小児科
2	金 町 休 日 応 急 診 療 所	東金町1-22-1. (金町地区センター内)	S58.4.29	S58.3	289.88	内科・小児科
3	ひ ま わ り 歯 科 診 療 所	青戸7-1-20. (歯科医師会館内)	S56.10.1	S58.11	131.40	障害児・者対象歯科
4	た ん ぼ ぼ 歯 科 診 療 所	亀有2-23-10	H2.7.2	H2.8	651.54	在宅療養高齢者対象歯科

注1：立石休日応急診療所は、民有の葛飾区医師会館内にあり、建築延べ面積は診療所の床面積を掲載。  
注2：ひまわり歯科診療所は、民有の葛飾区歯科医師会館内にあり、建築延べ面積は診療所の床面積を掲載。  
資料：健康部地域保健課、健康推進課

## 20-5 地区センター（多目的ホール）

(単位：㎡、人)			(令和7年4月1日現在)				
番号	施設名	所在地	開設年月日	建築年月	建築延面積	収容定員	備考
1	金	町 東金町1-22-1	S58.5.3	S58.3	2,437.20	200	
2	高	砂 高砂3-1-39	S62.10.1	S62.7	1,941.20	170	
3	堀	切 堀切3-8-5	S63.2.1	S62.11	2,118.53	140	
4	四	つ 木 宝町1-1-22	H5.10.8	H5.7	1,548.92	200	
5	青	戸 青戸5-20-6	H7.3.1	H7.1	2,306.72	154	
6	亀	有 亀有3-26-1	H8.6.1	H8.2	1,494.80	130	
7	東	立 石 東立石2-15-7	H9.2.19	H9.1	1,037.95	120	
8	東	四 木 東四つ木1-20-4	H9.3.25	H9.2	1,244.60	120	
9	新	小 岩 新小岩2-17-1	H11.4.1	H11.3	1,482.24	135	
10	新	小 北 東新小岩6-21-1	H13.4.1	H13.3	1,260.48	135	
11	南	綾 瀬 堀切7-8-22	H16.7.1	H16.2	1,211.21	200	

注1：高砂地区センター、堀切地区センター、亀有地区センターの建築延面積は、区民事務所及び地域集会室の面積を含む。

注2：金町地区センター建築延面積は、区民事務所、地域集会室、休日応急診療所面積を含む。

注3：青戸地区センター建築延面積は、地域集会室、青戸しょうぶ、青戸地区図書館の面積を含む。

注4：新小岩北地区センターの建築延面積は、区民サービススポット及び地域集会室の面積を含む。

資料：地域振興部地域振興課

## 20-6 地区センター（地域集会室）

(単位：㎡)			(令和7年4月1日現在)			
番号	施設名	所在地	開設年月日	建築年月	建築延面積	備考
1	金	町 東金町1-22-1	H12.4.1	S58.3	421.60	
2	高	砂 高砂3-1-39	H12.4.1	S62.7	662.76	
3	堀	切 堀切3-8-5	H12.4.1	S62.11	744.82	
4	四	つ 木 宝町1-1-22	H12.4.1	H5.7	565.85	
5	青	戸 青戸5-20-6	H12.4.1	H7.1	556.14	
6	亀	有 亀有3-26-1	H12.4.1	H8.2	378.57	
7	東	立 石 東立石2-15-7	H12.4.1	H9.1	388.17	
8	東	四 木 東四つ木1-20-4	H12.4.1	H9.2	396.00	
9	新	小 岩 新小岩2-17-1	H12.4.1	H11.3	1,031.62	
10	新	小 北 東新小岩6-21-1	H13.4.1	H13.3	1,014.32	
11	立	石 立石3-12-1	H13.4.1	S49.7	893.55	
12	柴	又 柴又1-38-2	H13.4.1	S53.5	286.36	
13	南	綾 瀬 堀切7-8-22	H13.4.1	H16.2	1,011.12	
14	お	花 茶 屋 お花茶屋2-1-12	H13.4.1	S56.7	254.80	
15	新	宿 新宿4-1-10	H13.4.1	S57.3	232.92	
16	水	元 水元3-13-22	H13.4.1	S58.3	251.60	
17	西	水 元 西水元5-3-1-101	H13.4.1	S58.10	250.00	
18	奥	戸 奥戸3-9-17	H13.4.1	S59.3	246.50	
19	東	金 町 東金町5-33-6	H13.4.1	S59.3	262.51	

資料：地域振興部地域振興課

## 20-7 学び交流館

(単位：㎡)			(令和7年4月1日現在)			
番号	施設名	所在地	開設年月日	建築年月	建築延面積	備考
1	亀	有 お花茶屋3-5-6	S54.9.1	S54.9	1,830.11	
2	水	元 南水元2-13-1	H元.4.1	S54.3	2,443.44	
3	柴	又 柴又5-33-8	S59.9.27	S59.9	2,001.12	

資料：地域振興部地域振興課

220 主な区有施設

20-8 集い交流館

(単位：㎡)			(令和7年4月1日現在)				
番号	施設名	所在地	開設年月日	建築年月	建築延面積	備考	
1	亀	有	亀有1-24-3	S53.4.1	S49.5	177.85	
2	たつ	み	西新小岩2-1-4	S56.11.4	S56.11	277.61	
3	末	広	金町5-4-1	S57.4.1	S55.3	188.78	
4	水	元	東水元1-7-3	S57.6.1	S57.6	163.33	
5	西青	戸	青戸7-15-2	S59.3.24	S59.3	228.26	
6	宝	町	宝町2-38-19	S59.10.15	S59.9	318.50	
7	新宿防災コミュニティセンター		新宿5-20-18	S60.5.1	S60.3	587.37	
8	青戸高架	下	立石6-38-13地先	S62.4.1	S62.3	253.50	
9	西亀	有	西亀有2-11-1	S63.9.6	S63.9	266.86	
10	新小岩	南	新小岩1-17-6	H元.4.1	H元.3	265.53	
11	亀有	北	亀有5-14-18	H2.4.14	H2.3	253.50	
12	木根	川	東四つ木1-8-4	H2.4.20	H2.3	278.04	
13	南綾瀬第	二	堀切5-38-4	H3.4.14	H3.3	266.52	
14	高砂	北	高砂5-6-7	H3.10.26	H3.9	216.79	
15	東奥	戸	奥戸4-20-11	H4.10.19	H4.9	256.00	
16	亀有	東	亀有5-48-13	H5.4.12	H5.3	180.00	
17	南水	元	南水元4-13-24	H5.7.1	H5.5	290.00	
18	奥戸しらさ	ぎ	奥戸3-17-4-102	H6.3.17	H6.3	297.65	
19	亀が	岡	東金町2-5-20-109	H7.3.13	H7.3	241.51	
20	金町つつ	み	金町3-51-11	H7.11.6	H7.10	238.94	
21	白	鳥	白鳥4-16-5	H8.3.14	H8.2	280.00	
22	幸	田	西水元3-11-1	H8.4.1	H7.11	268.60	
23	洪	江	東四つ木4-44-2-102	H8.6.1	H8.6	329.00	
24	さくらみ	ち	鎌倉3-20-4	H8.11.20	H8.10	210.00	
25	上平	井	西新小岩3-36-4	H9.7.25	H9.6	269.94	
26	細	田	細田4-23-5	H12.4.1	H12.3	278.86	
27	い い づ か		南水元1-20-8	H18.4.1	H18.3	294.84	

注：新小岩北集い交流館は令和7年3月31日に閉館。  
資料：地域振興部地域振興課

20-9 憩い交流館

(単位：㎡)			(令和7年4月1日現在)				
番号	施設名	所在地	開設年月日	建築年月	建築延面積	併設施設	
1	堀	切	堀切1-23-6	S45.9.15	S45.9	240.27	
2	柴	又	柴又2-4-5	S49.10.1	S49.10	319.41	児童館・学童保育
3	中	道	西亀有1-2-7	S50.5.1	S50.5	319.57	児童館・学童保育
4	東金	町	東金町5-22-18	S51.5.1	S51.5	394.35	児童館・学童保育
5	鎌	倉	鎌倉2-6-20	S52.5.4	S52.5	390.27	児童館・学童保育
6	末	広	金町5-4-1	S55.5.1	S55.5	369.60	児童館・学童保育・集い交流館
7	青戸中	央	青戸6-16-12	S56.5.1	S56.5	355.23	児童館・学童保育
8	小	菅	小菅3-6-1	S56.5.1	S56.5	472.10	学童保育
9	たつ	み	西新小岩2-1-4	S56.11.2	S56.11	473.11	保育園・学童保育・集い交流館
10	新宿	宿	新宿1-5-6	S58.11.30	S58.11	421.98	
11	西奥	戸	奥戸1-12-1	S59.4.21	S59.4	249.60	児童館・学童保育
12	東奥	戸	奥戸4-20-11	S59.6.27	S59.6	309.74	児童館・学童保育
13	宝	町	宝町2-38-19	S59.10.15	S59.10	377.81	集い交流館
14	砂	原	西亀有3-12-1	S59.11.12	S59.11	469.08	
15	水	元	水元4-6-15	H6.2.1	H5.11	381.00	子ども発達センター水元分室

資料：地域振興部地域振興課

20-10 地域活動センター

(単位：㎡)			(令和7年4月1日現在)			
番号	施設名	所在地	開設年月日	建築年月日	建築延面積	併設施設
1	新小岩地域活動センター	西新小岩4-33-2 (にこわ新小岩内)	R4.8.1	R4.3.28	3,476.19	新小岩保健センター、 子ども発達センター新小岩分室、 子ども未来プラザ西新小岩
2	新小岩地域活動センター別館	新小岩1-45-1 (JR新小岩南口ビル6階 えきにこわ内)	R5.10.1	…	284.60	新小岩区民事務所、 新小岩図書館サービスカウンター

資料：地域振興部地域振興課

20-11 文化・産業・観光施設

(単位：㎡)			(令和7年4月1日現在)			
番号	施設名	所在地	開設年月日	建築年月	建築延面積	備考
1	かつしかシンフォニーヒルズ	立石6-33-1	H4.5.23	H4.4	18,841.35	建築延面積内訳：本館 14,044.68㎡、別館 4,796.67㎡ 収容人数：大ホール 1,318人、小ホール 298人
2	かめありリリオホール	亀有3-26-1	H8.6.1	H8.3	6,408.91	収容定数：ホール 640人（立見30人含む）
3	テクノプラザかつしか	青戸7-2-1	S63.10.25	S63.9	6,096.87	収容人数：大ホール 400～800人
4	消費生活センター	立石5-27-1	H元.10.1	H元.9	866.16	
5	勤労福祉会館	立石3-12-1	S49.9.11	S49.7	1,367.67	
6	東四つ木工場ビル	東四つ木1-22-1	H11.4.1	H11.3	3,912.91	
7	新小岩創業支援施設	新小岩3-25-1	H16.2.1	H16.1	911.85	
8	静観亭	堀切2-19-1	S35.6.1	S58.5	403.96	
9	山本亭	柴又7-19-32	H3.4.2	…	635.36	
10	観光文化センター	柴又6-22-19	H9.11.16	H9.10	1,985.73	
11	こち亀記念館	亀有3-32-17	R7.3.22	R6.12	540.02	

注：かつしかシンフォニーヒルズ及びかめありリリオホールの建築年月は引き渡し年月。

資料：地域振興部文化国際課、産業観光部産業経済課、観光課、都市整備部公園課

20-12 福祉施設

(単位：㎡)			(令和7年4月1日現在)			
番号	施設名	所在地	開設年月日	建築年月	建築延面積	備考
1	障害者就労支援センター	立石5-27-1（ウィメンズパル内）	H13.4.1	H元.9	…	
2	水元学び交流館身体障害者コーナー	南水元2-13-1（水元学び交流館内）	S54.5.3	S54.3	65.00	
3	子ども発達センター	堀切3-34-1（ウェルビアかつしか内）	H17.4.1	H17.3	868.52	
4	子ども発達センター堀切分室	堀切3-34-1	H29.10.1	S49.3	520.84	
5	障害者生活介護事業所	堀切3-34-1（ウェルビアかつしか内）	H17.4.1	H17.3	1,550.06	
6	地域活動支援センター	堀切3-34-1（ウェルビアかつしか内）	H17.4.1	H17.3	930.81	
7	自立訓練事業所	堀切3-34-1（ウェルビアかつしか内）	H25.4.1	H17.3	205.15	
8	子ども発達センター水元分室	水元4-6-15（水元憩い交流館2階）	H26.6.1	H5.11	161.00	
9	子ども発達センター新小岩分室	西新小岩4-33-2（にこわ新小岩内）	R4.7.19	R4.3	249.97	
10	シニア活動支援センター 老人福祉センター施設	立石6-38-11	H3.6.1	H3.6	2,248.38	建築延面積は旧在宅サービスセンター部分を含む。
11	ゆのの家	柴又5-33-8（柴又学び交流館内）	S59.9.27	S59.9	505.02	
12	いこいの家	南水元2-13-1（水元学び交流館内）	S54.5.3	S54.3	1,997.90	
13	かつしかボランティアセンター	堀切3-34-1（ウェルビアかつしか内）	H元.10.20	H17.3	518.53	

資料：地域振興部地域振興課、福祉部福祉管理課、高齢者支援課、障害福祉課、障害者施設課

民間福祉施設及び高齢者総合相談センター（地域包括支援センター）は、「大項目10 福祉」の項目に掲載。  
（区が設置し社会福祉法人に設置主体又は運営主体を移管した施設を含む）

20-13 福祉事務所

(単位：㎡)			(令和7年4月1日現在)			
番号	施設名	所在地	開設年月日	建築年月	建築延面積	備考
1	西生活課	立石5-13-1（本庁舎内）	H6.7.1	…	…	
2	東生活課	金町1-6-24	H6.7.1	S59	1,094.44	

資料：福祉部西生活課、東生活課

# 222 主な区有施設

## 20-14 区立公園（その1）

(単位：㎡)			(令和7年4月1日現在)		
番号	施設名	所在地	開設年月日	公園面積	備考
-	総数	全154施設	-	923,318.77	
1	金町	柴又3-24-1	S25.10.1	7,546.36	
2	亀有	亀有5-36-1	S25.10.1	2,547.14	
3	上千葉	東堀切3-25-1	S25.10.1	9,075.53	
4	青戸平	青戸4-23-1	S25.10.1	19,531.43	
5	渋江	東立石3-3-1	S27.4.1	16,421.72	
6	新宿	高砂6-9-2	S28.4.1	1,146.49	
7	お花茶屋	お花茶屋1-22-1	S30.3.1	6,283.45	
8	堀切	堀切1-27-10	S33.5.26	853.16	
9	砂原第一	西亀有4-15-8	S35.10.15	1,648.07	
10	砂原第二	西亀有3-11-1	S35.10.15	2,538.87	
11	白鳥	白鳥2-18-18	S36.5.6	1,689.26	
12	袋橋	小菅4-15-1	S37.12.25	2,344.62	
13	白鷺	小菅4-2-25	S39.10.5	2,124.41	
14	藤塚	東西亀有3-16-1	S41.4.1	1,991.15	
15	藤塚	西西亀有3-3-8	S41.4.1	3,065.17	
16	中道	西亀有1-3-1	S41.4.1	7,477.43	
17	高砂	南高砂4-1-7	S42.2.24	3,495.11	
18	高砂	北高砂4-3-1	S42.2.24	16,295.78	
19	上千葉砂	原西亀有1-27-1、西亀有1-18-8	S43.4.1	20,982.03	
20	稲荷	西亀有3-29-1	S43.4.1	1,327.70	
21	入奥	奥戸7-13-1	S43.10.12	3,086.76	
22	南奥	戸奥戸5-14-1	S43.10.12	2,943.90	
23	北沼	奥戸8-17-1	S43.12.6	14,532.47	
24	新宿交通	新宿3-23-19	S44.7.17	11,530.43	
25	四つ木	木四つ木1-16-24	S45.4.1	4,912.70	
26	青葉	堀切7-16-6	S46.4.1	1,546.18	
27	篠原	四つ木4-13-3	S46.4.1	2,084.94	
28	新中川通水記念	高砂1-27-1	S47.4.1	1,285.51	
29	諏訪	野高砂1-7-12	S47.12.8	1,524.00	
30	会野	奥戸6-6-15	S48.4.2	1,000.02	
31	西青戸	青戸8-16-8	S48.6.30	2,465.41	
32	白鳥	北白鳥3-32-5	S48.6.30	2,162.71	
33	三和	細田2-4-1	S48.6.30	3,943.02	
34	前津	亀有2-51-8	S48.6.30	1,193.62	
35	宝町	宝町2-8-2	S48.6.30	2,006.76	
36	本立	立石3-4-13	S48.6.30	793.56	
37	白鳥	南白鳥2-20-9	S49.3.16	1,570.55	
38	上平井	井西新小岩4-21-10	S50.4.1	2,640.92	
39	堀切菖蒲園	堀切2-19-1	S50.4.1	8,747.87	
40	梅本	立石2-29-1	S52.4.7	1,155.18	
41	中川左岸緑道	高砂1-26地先から西新小岩5-1地先まで	S52.4.7	34,555.15	
42	南奥戸第二	奥戸5-15-3	S52.7.1	3,435.25	
43	中川右岸緑道	青戸2-20地先から東四つ木1-1地先まで	S53.3.24	26,078.30	
44	上小松	東新小岩3-12-4	S53.6.20	1,186.43	
45	水元スポーツセンター	水元1-23-1	S53.6.20	56,632.44	
46	住吉	高砂7-18-13	S54.4.1	997.37	
47	矢付	柴又1-38-8	S54.7.16	811.25	
48	砂原第三	亀有4-12-5	S55.4.1	1,815.50	
49	堀切	東堀切3-31-18	S55.7.15	940.27	
50	小菅三丁目	小菅3-6-21	S56.6.30	1,600.00	
51	松南	新小岩3-27-2	S56.10.1	922.00	
52	西亀有せせらぎ	西亀有1-10-1地先	S56.10.1	8,500.00	
53	東水元	東水元2-8-6	S57.4.1	3,128.75	
54	上新記念	東水元5-11-1	S57.4.1	1,007.39	
55	上千葉南	お花茶屋3-1-3	S57.4.1	1,188.02	
56	東水元みどり	東水元1-7-19	S57.10.5	2,005.00	
57	東新小岩二丁目	東新小岩2-10-1	S58.4.1	1,417.78	
58	小松川境川親水	新小岩4-28地先から新小岩3-28地先まで	S58.4.1	3,554.63	
59	熊野	東水元5-40-7	S58.10.15	1,859.95	



## 20-14 区立公園（その2）

(単位：㎡)			(令和7年4月1日現在)		
番号	施設名	所在地	開設年月日	公園面積	備考
60	東四つ木	東四つ木4-41-11	S59.3.31	1,629.52	
61	奥戸南汐	奥戸1-12-2	S59.3.31	1,675.00	
62	夙妻	東水元5-27-8	S59.10.9	4,081.14	
63	西水元宮田	西水元5-3-11	S59.10.9	2,530.30	
64	新小岩	西新小岩1-1-3	S60.3.30	47,484.68	
65	渋江東	東四つ木2-15-1	S60.3.30	1,989.19	
66	高砂やちよ	高砂7-3-25	S60.3.30	1,025.68	
67	柳田	お花茶屋3-16-6	S60.3.30	1,066.13	
68	奥戸スポーツセンター	奥戸7-17-1	S60.7.1	48,503.00	
69	かわばた	東立石2-9-1	S61.4.1	2,308.34	
70	奥戸しらさぎ	奥戸3-20-6	S61.4.1	870.78	
71	白鳥東	白鳥4-5-19	S61.4.1	821.06	
72	立石五丁目	立石5-10-9	S61.6.20	1,667.41	
73	小菅めぐみ	小菅3-9-9	S62.3.20	1,640.46	
74	亀有二丁目	亀有2-2-7	S62.3.20	1,225.00	
75	立石七丁目	立石7-12-4	S62.7.7	1,250.67	
76	荒川小菅緑地	小菅1-2-1地先	S62.7.7	21,300.40	
77	葛西城址	青戸7-28-17	S63.4.1	1,795.98	
78	みよし	南水元1-17-23	S63.10.1	1,730.06	
79	御殿山	青戸7-21-7	H元.3.11	2,500.11	
80	西亀有なかよし	西亀有2-14-3	H元.4.1	1,545.70	
81	白鳥わかば	白鳥3-24-1	H元.6.27	1,050.00	
82	東金町四丁目平成	東金町4-35-1	H元.6.27	1,680.00	
83	鎌倉	鎌倉3-16-5、鎌倉3-21-1、鎌倉3-22-1	H元.11.30	10,894.54	
84	西井堀	奥戸4-4-19	H2.5.8	1,800.01	
85	奥戸東	奥戸4-8-6	H2.5.8	600.02	
86	曳舟川親水	亀有4-17地先から亀有4-1地先まで、 白鳥3-32地先から白鳥2-1地先まで、 白鳥2-1-1、 四つ木5-25地先から四つ木4-25地先まで	H2.5.28	31,520.57	
87	柴又	柴又7-19-32、柴又6-22-19 柴又6-23-15先から柴又7-19-14先まで	H3.4.1	52,182.18	
88	木根川中央	東四つ木3-47-1	H3.4.1	2,750.12	
89	こあい	東金町2-11-11	H4.4.1	1,112.80	
90	西水元つばき	西水元2-21-10	H5.4.1	917.04	
91	すなお	南水元4-15-11	H5.4.1	1,183.20	
92	西井堀せせらぎパーク	東新小岩5-21地先から東新小岩5-1地先まで	H6.10.15	3,971.64	
93	奥四あおぞら	奥戸4-20-4	H6.11.18	613.37	
94	はら	東立石4-31-1	H7.3.11	1,003.09	
95	外谷汐入庭園	西新小岩3-42-3	H7.11.1	1,027.86	
96	南水元中の橋	南水元4-13-23	H8.2.16	859.18	
97	小菅万葉	小菅1-35-16	H8.4.1	1,050.48	
98	いりや	水元4-4-1	H9.3.28	949.15	
99	にいじゅくプレイパーク	新宿5-21-10	H9.4.1	3,095.87	
100	わかば	東金町5-23-6	H9.10.13	2,606.33	
101	いづか	南水元1-21-3	H10.4.1	3,117.07	
102	堀切二丁目	堀切2-44-10	H11.4.1	1,028.21	
103	細田	細田4-23-17	H11.4.1	1,016.77	
104	はらひよこ	東立石4-19-7	H12.3.31	406.10	
105	葛飾あらかわ水辺	西新小岩3-35地先から新小岩1-1地先まで	H12.7.1	65,158.42	
106	ゆうが	西水元1-9-5	H12.3.31	505.52	
107	金町二丁目ときわ	金町2-16-4	H12.3.31	783.08	
108	いりや	水元1-25-19	H12.3.31	482.46	
109	亀有リリオパーク	亀有3-25-1	H12.10.1	2,285.33	
110	西水元つばさ	西水元4-10-19	H13.3.31	800.17	
111	堀切水辺	堀切1-12地先から7地先まで	H13.3.31	26,476.72	
112	東新小岩七丁目エンゼルパーク	東新小岩7-13-9	H13.3.31	717.84	
113	水元飯塚	西水元1-12-3	H13.3.31	1,705.79	
114	金町末広	金町5-10-9	H14.3.31	1,075.16	
115	高砂七丁目	高砂7-8-13	H14.3.31	2,320.67	

# 224 主な区有施設

## 20-14 区立公園（その3）

(単位：㎡)		(令和7年4月1日現在)			
番号	施設名	所在地	開設年月日	公園面積	備考
116	金町ときわ	金町1-23-7	H15.3.31	988.96	
117	白鳥四丁目	白鳥4-16-4	H15.3.31	1,028.77	
118	柴又二丁目	柴又2-14-8	H16.3.31	909.89	
119	西水元三丁目	西水元3-36-23	H16.3.31	1,041.10	
120	西水元五丁目	西水元5-14-13	H16.3.31	763.89	
121	したて	東水元3-21-6	H16.3.31	1,261.28	
122	西水元猿西	西水元3-18-20	H16.3.31	582.81	
123	西水元こうだ	西水元3-14-7	H16.3.31	1,332.48	
124	奥戸二丁目	奥戸2-31-10	H17.3.31	1,823.36	
125	南綾瀬中央	堀切7-8-7	H17.3.31	1,446.74	
126	奥戸ローズガーデン	奥戸9-15-16	H17.3.31	2,026.20	
127	西新小岩	西新小岩3-26-6	H17.3.31	3,375.78	
128	南水元けやき	南水元3-4-15	H17.3.31	1,592.67	
129	浮洲	亀有3-49-2	H18.3.31	1,529.91	
130	古隅田なかよし	亀有3-49-20	H18.3.31	439.03	
131	西水元水辺の	西水元3-1地先から西水元1-5地先まで	H19.3.31	31,199.14	
132	細田三丁目せせらぎ	細田3-19-11	H19.12.1	1,019.98	
133	東立石緑地	東立石4-6-10	H20.3.31	29,904.61	
134	本田第二	立石2-23-14	H20.3.31	990.80	
135	東新小岩一丁目	東新小岩1-18-11	H20.11.1	837.67	
136	白ゆり	水元5-5-20	H21.3.31	3,601.82	
137	まんだら	鎌倉1-30-11	H21.3.31	2,224.05	
138	新宿はなみずき	新宿6-8-1	H21.12.1	1,717.75	
139	亀有中川堤	亀有2-71-7	H23.3.31	1,811.09	
140	四つ木つばさ	四つ木1-22-3	H25.3.30	934.27	
141	葛飾にいじゅくみらい	新宿6-3-2、6-3-20	H25.4.1	71,309.44	
142	ほりきりん	堀切2-38-10	H28.3.1	583.86	
143	飯塚平安第一	南水元1-3-6	H28.3.1	1,005.69	
144	飯塚平安第二	南水元2-7-14	H28.3.31	848.09	
145	西新小岩五丁目	西新小岩5-2-4、5-7-7	H28.3.31	4,577.94	
146	西水元つかのこし	西水元2-16-5	H30.2.1	1,112.61	
147	協栄	新宿3-26-1	H30.2.1	2,395.77	
148	青戸六丁目さくら	青戸6-41-8	H30.4.2	2,244.44	
149	奥戸四丁目落	奥戸4-14-19	H30.11.1	1,342.79	
150	東新小岩二丁目かがやき	東新小岩2-15-1	H31.3.31	7,077.56	
151	飯塚なかよし	西水元1-25-1	H31.3.31	2,030.99	
152	青戸七丁目共和	青戸7-32-1	H31.4.7	2,623.76	
153	奥戸一丁目鬼塚	奥戸1-28-1	R3.3.26	1,827.78	
154	四つ木二丁目わんぱく	四つ木2-14-6	R6.3.23	1,419.76	

資料：都市整備部公園課

## 20-15 条例設置公園

(単位：㎡)		(令和7年4月1日現在)			
番号	施設名	所在地	開設年月日	公園面積	備考
-	総数	全3施設	-	62,080.16	
1	小菅西	小菅1-2-1	S58.4.1	22,030.16	
2	小菅東スボー	小菅3-1-1	S63.10.8	37,350.97	
3	間栗	西新小岩2-1-4	H8.3.25	2,699.03	

資料：都市整備部公園課

## 20-16 児童遊園（その1）

(単位：㎡)

(令和7年4月1日現在)

番号	施設名	所在地	開設年月日	公園面積	備考
-	総数	全157施設	-	85,088.18	
1	下小松	新小岩2-4-13	S25.4.1	282.61	
2	柴又八幡神社	柴又3-30-23	S25.4.1	1,287.77	
3	金蓮院	東金町3-23-13	S25.4.1	199.21	
4	諏訪	立石8-2-6	S26.4.1	332.16	
5	白髭神社	四つ木2-18-17	S26.4.1	448.56	
6	熊野神社	立石8-44-31	S27.12.13	396.69	
7	堀切	堀切2-25-18	S28.3.20	945.10	
8	白鷺	東四つ木3-24-10	S31.4.1	812.24	
9	新宿一丁目	新宿1-2-3	S33.4.1	1,213.59	
10	金町駅北口	東金町1-28-1	S34.12.24	667.74	
11	さく	亀有5-59-8	S35.2.1	138.18	
12	柴原	金町1-10-5	S35.2.1	840.25	
13	南奥戸	奥戸2-43-2	S35.2.1	292.35	
14	青葉	青戸4-20-7	S35.2.1	300.04	
15	新道	白鳥4-19-10	S35.2.1	1,087.25	
16	親和	東堀切1-14-25	S35.2.1	866.11	
17	桜道	柴又4-5-8	S35.4.5	472.27	
18	みどり	白鳥1-4-20	S36.6.10	1,367.66	
19	細田町	細田3-17-18	S38.6.20	379.63	
20	亀青	亀有2-9-11	S39.7.1	310.45	
21	小鳩	亀有1-5-2	S39.7.1	318.41	
22	双葉	東堀切2-28-3	S39.7.1	1,018.28	
23	立石	立石8-37-17	S39.7.1	462.47	
24	砂原	亀有4-24-11	S39.10.5	966.60	
25	大曲	西亀有2-41-10	S39.12.28	803.47	
26	町並	新宿5-2-8	S40.7.1	687.59	
27	若草	亀有2-6-18	S41.4.1	438.48	
28	原田	東金町2-21-10	S41.4.1	618.00	
29	西亀有	西亀有2-37-1	S41.4.1	464.19	
30	こやの	堀切4-50-4	S41.7.1	328.90	
31	堀切赤門	堀切5-46-4	S41.12.26	462.82	
32	東金町	東金町1-33-20	S42.3.20	188.56	
33	大池	新宿2-15-9	S42.3.20	315.03	
34	細田四丁目	細田4-15-11	S42.3.20	499.15	
35	柴又第一	柴又7-17-1	S43.4.1	432.54	
36	堀切橋	堀切4-26-1	S43.4.1	357.14	
37	東立石	東立石4-45-5	S43.10.12	413.41	
38	しらゆき	新宿4-25-2	S44.4.1	656.90	
39	梅田	立石4-31-11	S44.4.1	249.53	
40	ひばりが丘	柴又5-29-20	S44.4.1	330.72	
41	古谷野	西新小岩5-3-15	S44.4.1	421.74	
42	新宿四丁目	新宿4-23-1	S44.10.1	375.67	
43	堀切七丁目	堀切7-30-7	S45.4.1	537.51	
44	堀切東	堀切1-39-14	S45.4.1	634.71	
45	青戸南	青戸2-15-2、青戸2-17	S46.4.1	851.83	
46	堀切四丁目	堀切4-3-11	S46.4.1	882.56	
47	小菅西	小菅1-8-9	S46.6.25	581.49	
48	小松橋	新小岩4-37-2	S46.6.25	389.87	
49	住吉	高砂8-7-7	S47.4.1	604.93	
50	柴又六丁目	柴又6-26-8	S47.4.1	534.87	
51	須磨	東新小岩8-20-15	S47.4.1	1,080.03	
52	宝町南	宝町1-18-7	S47.4.1	330.60	
53	掘八	堀切8-6-13	S47.7.13	475.83	
54	東金町四丁目	東金町4-38-6	S47.7.13	760.00	
55	平和橋	西新小岩5-15-1	S47.7.13	815.79	
56	細田一丁目	細田1-21-9	S47.10.2	798.00	
57	鎌倉二丁目	鎌倉2-2-8	S47.12.8	327.00	

## 226 主な区有施設

## 20-16 児童遊園（その2）

(単位：㎡)			(令和7年4月1日現在)		
番号	施設名	所在地	開設年月日	公園面積	備考
58	堀切加波良	堀切6-30-7	S48. 6. 30	503. 78	
59	奥戸三丁目	奥戸3-26-21	S48. 10. 1	347. 81	
60	高砂宮前	高砂2-13-13	S48. 12. 13	497. 30	
61	東金町七丁目	東金町7-2-3	S48. 12. 13	334. 73	
62	大向	東金町8-17-13	S49. 3. 16	673. 22	
63	三谷稲荷	東新小岩8-16-10	S49. 3. 16	677. 92	
64	末広	金町4-22-1	S49. 7. 1	265. 13	
65	奥戸一丁目	奥戸1-20-11	S49. 10. 1	439. 00	
66	内野	僑新宿5-22-10	S49. 12. 20	300. 00	
67	細田	東細田4-39-2	S49. 12. 20	331. 57	
68	東四つ木諏訪	東四つ木4-24-8	S50. 7. 9	395. 14	
69	半田	東金町4-28-4	S50. 10. 7	407. 05	
70	亀田	奥戸6-18-15	S51. 3. 23	520. 78	
71	高砂	南高砂3-1-35	S51. 3. 23	348. 30	
72	北野	柴又2-4-6	S51. 7. 1	307. 91	
73	鎌倉	東鎌倉4-28-18	S51. 7. 1	573. 43	
74	四つ木五丁目	四つ木5-20-10	S51. 12. 27	396. 70	
75	堀切中央	堀切2-40-6	S53. 3. 24	326. 63	
76	きねがわ	東四つ木3-44-15	S53. 6. 20	714. 73	
77	川端	南東立石1-23-9先	S53. 10. 20	396. 56	
78	上平井	西新小岩3-21-10	S54. 3. 13	580. 00	
79	新小岩二丁目	新小岩2-20-17	S54. 7. 16	178. 93	
80	堀切	南堀切1-6-30	S54. 7. 16	423. 87	
81	こえど	金町5-4-8	S54. 7. 16	748. 18	
82	上千葉香取	堀切8-18-3	S55. 4. 1	750. 00	
83	東堀切二丁目	東堀切2-20-3	S55. 7. 15	453. 24	
84	吾妻	西水元4-5-7	S55. 7. 15	752. 80	
85	東四つ木	東四つ木3-6-11	S56. 3. 23	264. 45	
86	東金町五丁目	東金町5-30-3	S57. 4. 1	239. 74	
87	松原	小菅1-27-2	S57. 4. 1	379. 16	
88	亀有一丁目	亀有1-22-6	S57. 4. 1	678. 00	
89	木根川	東四つ木1-4-16	S57. 4. 1	1, 379. 99	
90	あおぞら	亀有1-3-15	S57. 10. 5	886. 34	
91	青戸七丁目	青戸7-16-8	S58. 4. 1	859. 30	
92	青戸八丁目	青戸8-27-15	S58. 4. 1	420. 00	
93	南水元一丁目	南水元1-24-4	S58. 4. 1	1, 107. 00	
94	東金町すみれ	東金町2-7-14	S58. 4. 1	447. 56	
95	東新小岩四丁目	東新小岩4-4-16	S58. 4. 1	554. 85	
96	道上	亀有4-31-9	S58. 4. 1	717. 98	
97	亀有あさひ	亀有2-11-5	S59. 3. 31	590. 53	
98	しろふね	白鳥3-2-2	S59. 3. 31	273. 67	
99	東金町いずみ	東金町5-33-18	S59. 3. 31	462. 81	
100	こやのひまわり	堀切4-42-6	S59. 3. 31	681. 99	
101	愛苑	奥戸9-1-5	S59. 3. 31	186. 18	
102	しらぎく	白鳥3-29-10	S59. 12. 22	586. 45	
103	金町わかさ	金町3-12-8	S60. 3. 30	563. 07	
104	東四つ木なかよし	東四つ木2-17-3	S60. 3. 30	362. 78	
105	南水元ふれあい	南水元1-25-7	S60. 3. 30	848. 96	
106	高砂一丁目	高砂1-20-13	S61. 4. 1	1, 118. 95	
107	新宿五丁目	新宿5-18-5	S61. 4. 1	153. 16	
108	半田ふじみ	東金町4-30-3	S62. 7. 7	713. 63	
109	青戸三丁目	青戸3-22-23先	S62. 7. 7	534. 69	
110	東水元三丁目	東水元3-12-3	S62. 7. 7	462. 73	
111	かわばた新田	東四つ木2-4-20	S62. 7. 7	353. 46	
112	青戸三丁目	西青戸3-10-11先	S62. 12. 8	1, 778. 43	
113	白鳥東さわやか	白鳥3-17-3	S63. 9. 28	561. 65	
114	白鳥東なかよし	白鳥3-20-8	S63. 9. 28	413. 16	

## 20-16 児童遊園（その3）

(単位：㎡)		(令和7年4月1日現在)			
番号	施設名	所在地	開設年月日	公園面積	備考
115	柴又とまり木	柴又6-10-15	H元. 4. 1	407. 40	
116	みんなのひろば	鎌倉2-31-1	H2. 4. 1	475. 00	
117	四つ木三丁目	四つ木3-6-10	H2. 4. 16	332. 92	
118	西亀	青戸8-11-5	H2. 6. 30	310. 00	
119	宝町	西宝町1-15-8	H3. 4. 1	389. 93	
120	むつみ	金町4-3-4	H3. 4. 1	207. 27	
121	柴又四丁目	柴又4-14-6	H3. 4. 1	245. 16	
122	亀	二亀有2-42-3	H4. 4. 1	244. 00	
123	砂原中	央西亀有3-40-1	H4. 4. 1	281. 78	
124	大場	川西水元6-22-4先	H4. 3. 18	1, 250. 19	
125	柴又七丁目	柴又7-11-7	H5. 4. 1	902. 54	
126	立石かんすけ	立石8-28-2	H5. 4. 1	307. 70	
127	西亀有四丁目	目西亀有4-24-5	H5. 4. 1	280. 63	
128	八	十東金町2-9-9	H5. 4. 1	798. 58	
129	かみこまつ	東新小岩4-3-14	H6. 3. 10	403. 05	
130	柴又	北柴又7-5-4	H7. 2. 3	394. 96	
131	東金町亀が岡	東金町2-5-8	H7. 2. 17	387. 03	
132	つくし	東金町2-31-11	H7. 2. 17	351. 20	
133	鷹之堤	金町4-11-16	H7. 2. 17	694. 94	
134	小合上町	東水元4-4-7	H7. 3. 24	895. 30	
135	新柴又	柴又5-30-4先	H7. 4. 8	391. 70	
136	白鳥東にこ	こ白鳥3-7-4	H7. 10. 1	196. 61	
137	宝町一丁目	目宝町1-4-1	H7. 10. 1	407. 17	
138	協栄いずみ	金町4-12-16	H7. 12. 20	862. 38	
139	東堀切一丁目	目東堀切1-11-10	H8. 6. 3	388. 06	
140	ほんでんなかよし	立石3-20-2	H8. 12. 27	492. 18	
141	鎌倉	北鎌倉3-28-15	H9. 1. 8	541. 96	
142	青戸南自然の広場	青戸6-31-4	H10. 4. 1	636. 16	
143	東新小岩二丁目	東東新小岩2-6-14	H12. 12. 15	400. 00	
144	東新小岩二丁目	西東新小岩2-1-10	H12. 12. 15	223. 40	
145	西井堀橋	東新小岩6-21-2	H13. 3. 31	900. 23	
146	星のひろば	東四つ木4-40-6	H13. 12. 25	319. 16	
147	中原	立石6-7-3	H14. 2. 18	524. 45	
148	しぶえ南	東四つ木3-34-15	H14. 3. 31	779. 14	
149	小谷野しょうぶ	堀切4-60-12	H14. 3. 31	747. 39	
150	かまくらいなり	鎌倉3-28-4	H15. 1. 29	236. 40	
151	東立石あおぞら	東立石1-5-7	H16. 1. 1	537. 97	
152	青戸七丁目	東青戸7-30-7	H16. 3. 31	187. 91	
153	さつき	東堀切2-17-1	H23. 5. 1	560. 85	
154	青戸六丁目つばさ	青戸6-40	H30. 3. 31	625. 03	
155	ぜんざ橋	小菅1-35	H30. 9. 5	455. 33	
156	みなみ広場	東四つ木4-15-7	R元. 7. 29	472. 97	
157	新小岩二丁目小松菜	新小岩2-2-12	R4. 7. 20	362. 29	

資料：都市整備部公園課

# 228 主な区有施設

## 20-17 スポーツ、レクリエーション施設

(単位：㎡)			(令和7年4月1日現在)			
番号	施設名	所在地	開設年月日	建築年月	建築延面積 又は敷地面積	規模
運動場						
1	荒川小菅球技場	小菅1-33-1先	S62.7.19	-	16,595	球技場2面
2	荒川小菅少年野球場	小菅1-15-1先	H5.4.1	-	4,844	少年野球場1面
3	荒川小菅野球場	小菅1-15-1先	S62.7.20	-	11,803	野球場2面
4	堀切橋フットサル場	小菅1-1-1先	H15.4.26	-	4,456	フットサル場2面
5	堀切橋少年硬式野球場	小菅1-1-1先	R3.5.10	-	7,709	少年(硬式)野球場1面
6	堀切橋少年野球場	堀切1-12-1先	H13.7.1	-	24,988	少年野球場4面
7	堀切橋少年ソフトボール場	堀切1-12-1先	H13.7.1	-	6,153	少年ソフトボール場1面
8	四つ木橋球技場	堀切1-1-1先	H14.5.1	-	4,761	球技場1面
9	四つ木橋野球場	四つ木3-1-1先	H14.8.1	-	26,249	野球場6面
10	木根川橋野球場	東四つ木3-23-1先	H15.7.1	-	9,254	野球場1面
11	木根川橋少年野球場	東四つ木1-6-1先	H15.7.1	-	12,252	少年野球場2面
12	木根川橋球技場	東四つ木3-2-11先	H15.4.26	-	6,598	球技場1面
13	柴又野球場	柴又7-17-13先	S27.2.1	-	30,688	野球場4面
14	第2柴又野球場	柴又5-40-13先	S50.4.1	-	59,187	野球場5面
15	柴又球技場	柴又6-35-8先	S55.7.15	-	10,175	球技場1面
16	柴又少年野球場	柴又5-40-13先	S55.7.15	-	22,700	少年野球場3面
17	柴又ソフトボール場	金町浄水場1-1先	H5.4.1	-	5,422	ソフトボール場1面
18	柴又少年ソフトボール場	金町浄水場1-1先	H5.4.1	-	3,775	少年ソフトボール場1面
19	奥戸総合スポーツセンター (野球場、テニスコート)	高砂1-2-1	S42.4.1	-	13,416	野球場1面、テニスコート3面
	奥戸総合スポーツセンター (少年野球場)	高砂1-1-1	S48.4.1	-	6,799	少年野球場1面
	奥戸総合スポーツセンター (陸上競技場)	奥戸7-17-1	S60.7.1	-	29,600	陸上競技場(ラグビー・サッカー可)
20	上千葉公園運動場	東堀切3-25-1	H3.4.1	-	4,297	少年ソフトボール場2面、少年球技場1面、テニスコート3面
21	浜江公園テニスコート	東立石3-3-1	S26.8.1	-	3,943	テニスコート6面
22	東金町運動場 (少年野球場、テニスコート)	東金町8-27-1	H16.4.1	-	10,858	少年野球場1面、テニスコート6面
	東金町運動場 (多目的広場)	東金町8-27-1	H23.9.1	-	13,877	多目的広場1面
	東金町運動場 (スポーツライミングセンター)	東金町8-31-1	R2.4.1	-	6,187	スポーツライミングセンター(ボルダリングウォール、リードウォール、スピードウォール)
23	小菅東スポーツ公園テニスコート	小菅3-1-1	S60.10.8	-	4,778	テニスコート5面
24	小菅西公園フットサル場	小菅1-2-1	H28.4.1	-	6,983	フットサル場2面
25	金町公園プール	柴又3-24-1	H4.7.25	-	1,170	11m×25m、幼児用プール併設
26	葛飾にいじゅくみらい公園運動場	新宿6-3-20	H25.4.1	-	9,189	テニスコート3面、多目的広場1面
27	水元総合スポーツセンター	水元1-23-1	H30.4.1	-	10,869	テニスコート2面、多目的広場1面
28	東新小岩運動場	東新小岩1-18-1	R6.9.1	-	31,477	陸上競技場、野球場1面、テニスコート8面
体育館等						
1	水元総合スポーツセンター体育館	水元1-23-1	H28.3.1	H27.10	10,720.29	
2	水元総合スポーツセンター体育館温水プール	水元1-23-1	H28.3.1	H27.10	1,316.24	
3	奥戸総合スポーツセンター体育館	奥戸7-17-1	S59.10.7	S59.10	11,900.00	
4	奥戸総合スポーツセンターエイトホール	高砂1-2-1	H元.4.29	H元.4	1,323.11	
5	奥戸総合スポーツセンター温水プール	高砂1-2-1	H元.4.29	H元.4	2,838.99	

資料：教育委員会事務局生涯スポーツ課

20-18 区立小学校

(単位：㎡)					(令和7年5月1日現在)			
番号	施設名	所在地	開校年月日	建築年月	校舎面積	屋内運動場面積	敷地面積	備考
-	総数	全48施設	-	-	216,786	36,897	459,222	
1	本田	立石1-7-23	M8. 7. 4	S32. 9	3,564	1,134	7,439	
2	葛飾	青戸1-3-1	S7. 4. 1	S44. 3	4,009	560	9,503	
3	梅田	立石3-24-1	S14. 1. 28	S45. 3	4,502	937	10,832	
4	南綾瀬	堀切6-1-1	M35. 9. 1	S49. 2	4,373	801	9,003	
5	上千葉	東堀切3-26-1	S28. 4. 1	S45. 3	5,724	1,417	12,294	
6	堀切	堀切2-42-1	H13. 4. 1	S41. 3	4,004	627	8,554	
7	奥戸	奥戸8-20-17	M36. 5. 2	S42. 3	4,441	590	7,139	
8	上平井	西新小岩4-22-1	T3. 9. 1	S37. 8	4,389	799	7,530	
9	二上	東新小岩7-18-1	S28. 4. 1	S41. 3	5,140	871	9,916	
10	小松南	新小岩2-25-1	H13. 4. 1	S39. 5	4,114	648	6,373	
11	高砂	高砂3-30-1	S7. 9. 29	R5. 2	5,869	800	11,365	
12	新宿	新宿2-26-1	M6. 11. 1	S43. 3	5,018	567	6,621	
13	住吉	高砂8-14-1	S10. 10. 21	S43. 2	4,543	1,138	7,096	
14	亀青	青戸8-17-1	M5. 9. 1	S39. 5	5,377	567	8,250	
15	道上	亀有4-35-1	S23. 6. 1	S46. 3	7,239	806	7,971	
16	金町	金町3-44-1	M7. 5. 25	S39. 7	4,118	525	8,890	
17	末広	金町4-21-1	S9. 12. 1	S46. 3	3,737	953	8,956	
18	柴又	柴又4-30-1	S14. 10. 2	S40. 3	4,493	652	7,646	
19	鎌倉	鎌倉4-24-1	S27. 11. 1	S42. 3	4,363	1,207	8,824	
20	水元	水元4-21-1	M40. 10. 1	H26. 3	200	544	10,787	
21	こすげ	小菅3-8-1	H13. 4. 1	S42. 3	4,064	1,079	10,977	
22	半田	東金町5-16-1	S26. 4. 1	S41. 3	5,332	635	9,743	
23	宝木塚	宝町2-29-23	S26. 4. 1	S42. 3	-	544	8,738	
24	青戸	青戸6-18-1	S25. 7. 18	S43. 2	5,585	656	9,759	
25	清和	立石6-2-1	S27. 4. 1	S44. 3	4,141	560	8,805	
26	中之台	亀有5-2-1	S26. 10. 16	S43. 3	3,911	1,000	9,206	
27	綾南	堀切1-22-1	S27. 9. 10	S42. 3	3,703	560	10,746	
28	川端	東立石1-2-1	S29. 4. 1	S42. 7	4,652	544	7,925	
29	北野	柴又3-10-1	S28. 6. 1	S46. 3	4,710	1,063	12,245	
30	白鳥	白鳥3-4-1	S29. 4. 1	S41. 3	5,079	1,249	10,606	
31	松上	西新小岩2-1-1	S31. 4. 1	S56. 3	4,590	965	10,594	
32	西小菅	小菅1-25-1	S31. 7. 1	S51. 4	4,620	625	8,463	
33	柴原	金町1-15-1	S34. 9. 1	S47. 2	3,739	560	8,617	
34	中青戸	青戸4-24-1	S32. 4. 1	H26. 3	7,812	948	8,683	
35	南奥戸	奥戸3-5-1	S33. 4. 1	S40. 2	5,599	1,135	12,846	
36	東綾瀬	堀切6-21-1	S34. 9. 1	S59. 3	5,037	560	10,533	
37	原田	東金町2-16-1	S34. 4. 1	S34. 4	4,540	560	11,547	
38	東柴又	柴又5-12-15	S38. 9. 1	S38. 8	3,887	560	10,215	
39	飯塚	南水元1-13-1	S38. 9. 2	S38. 6	4,252	560	10,845	
40	西亀有	西亀有2-42-1	S41. 4. 1	S41. 5	4,739	648	9,390	
41	花の木	南水元3-2-1	S43. 4. 8	S43. 3	4,936	601	9,814	
42	上小松	奥戸4-1-4	S47. 4. 1	S47. 3	4,592	545	11,251	
43	幸田	西水元3-24-12	S48. 4. 1	S48. 3	5,272	580	13,884	
44	細田	細田3-20-1	S49. 9. 1	S49. 6	4,728	573	10,467	
45	東金町	東金町1-33-1	S53. 4. 1	R3. 8	6,778	914	12,032	
46	東水元	東水元5-38-1	S57. 4. 1	S57. 3	3,653	988	11,808	
47	よつぎ	四つ木4-8-1	H11. 4. 1	S38. 8	3,497	544	6,832	
48	東四つ木	東四つ木2-13-1	R7. 4. 1	S42. 3	4,121	998	7,662	

注1：建築年月は、最も古い校舎のもの。  
注2：各面積は令和7年度公立学校施設台帳による。（校舎面積は、給食室・プール専用付属室などを除く保有面積）  
ただし、二上小学校、道上小学校、水元小学校及び宝木塚小学校は、現在改築中のため、使用中の所有校舎・屋内運動場の建築年月及び面積とする。  
資料：教育委員会事務局学校施設課

## 230 主な区有施設

### 20-19 区立特別支援学校

(単位：㎡)		(令和7年5月1日現在)						
番号	施設名	所在地	開校年月日	建築年月	校舎面積	屋内運動場面積	敷地面積	備考
1	保田しおさい	千葉県安房郡鋸南町大六180-2	S43.4.1	S43.9	952	195	7,169	

注1：建築年月は1期工事分。  
注2：各面積は令和7年度公立学校施設台帳による。（校舎面積は、給食室・プール専用付属室などを除く保有面積）  
資料：教育委員会事務局学校施設課

### 20-20 区立中学校

(単位：㎡)		(令和7年5月1日現在)						
番号	施設名	所在地	開校年月日	建築年月	校舎面積	屋内運動場面積	敷地面積	備考
-	総数	全24施設	-	-	135,121	22,634	276,403	
1	本田	東立石4-7-1	S22.5.1	S39.3	5,082	759	7,475	
2	金町	南水元3-1-1	S22.5.1	S52.10	6,762	832	13,000	
3	水元	水元3-20-1	S22.5.2	S44.3	6,171	1,018	11,625	
4	新宿	新宿3-20-10	S22.5.1	S45.3	7,304	1,380	11,755	
5	奥戸	細田1-6-1	S22.4.1	S46.3	6,913	1,538	14,327	
6	綾瀬	小菅2-12-1	S22.5.2	S48.2	4,647	685	10,667	
7	上平井	東新小岩4-2-1	S22.5.1	S43.3	5,246	1,017	11,011	
8	中川	東四つ木1-3-1	S22.5.1	S46.3	4,199	1,076	12,040	
9	桜道	柴又4-3-1	S22.4.1	S35.2	5,326	1,044	10,137	
10	堀切	堀切1-36-1	S22.4.19	S45.3	4,985	941	8,873	
11	双葉	お花茶屋1-10-1	S22.4.19	S37.2	6,074	669	8,415	
12	大田	四つ木5-22-1	S22.4.30	S48.2	5,269	817	8,981	
13	四ツ木	四つ木4-22-1	S23.4.1	S35.2	4,811	832	11,518	
14	小松	新小岩4-30-1	S23.3.31	R2.3	6,248	978	11,635	
15	亀有	亀有1-23-1	S23.3.31	S39.2	5,923	1,025	12,230	
16	立石	立石6-3-1	S24.4.1	S42.3	5,730	880	14,429	
17	常盤	金町2-11-1	S29.4.1	S47.2	6,192	-	14,640	
18	一之台	西亀有4-1-1	S30.4.1	S47.2	3,730	1,042	8,579	
19	青戸	青戸5-10-1	S32.4.6	S46.3	5,702	1,102	12,018	
20	青葉	堀切8-12-1	S34.11.1	S51.5	6,224	1,048	11,887	
21	高砂	高砂3-30-1	S40.8.1	R5.2	5,052	1,175	10,579	
22	東金町	東金町5-3-1	S51.4.1	S50.10	5,522	713	11,968	
23	葛美	水元2-17-1	S53.4.1	S52.11	6,367	1,028	13,534	
24	新小岩	西新小岩2-1-2	S56.4.1	S56.3	5,642	1,035	15,080	

注1：建築年月は1期工事分。  
注2：各面積は令和7年度公立学校施設台帳による。（校舎面積は、給食室・プール専用付属室などを除く保有面積）  
ただし、常盤中学校は、現在改築中のため、使用中の所有校舎の建築年月及び面積とする。  
資料：教育委員会事務局学校施設課

### 20-21 区立幼稚園

(単位：㎡)		(令和7年5月1日現在)					
番号	施設名	所在地	開設年月日	建築年月	園舎面積	敷地面積	備考
-	総数	全1施設	-	-	714	1,253	
1	北住吉	柴又2-1-10	S47.4.1	S47.3	714	1,253	敷地面積のうち89.00㎡は借地

資料：教育委員会事務局学校施設課

都立学校及び私立学校は、「大項目8 教育」の項目に掲載。  
保育園（区立・私立）、学童保育クラブ（公立・私立）及び認定こども園は、「大項目9 施設利用状況」の項目に掲載。



20-22 区立図書館

(単位：㎡、席)			(令和7年4月1日現在)				
番号	施設名	所在地	開設年月日	建築年月	建築延面積	閲覧席数	備考
-	総数	全15施設	-	-	16,133.98	1,404	
1	中央	金町6-2-1 ヴィナシス金町ブライトコート3階	H21.10.17	H21.7	5,023.56	433	
2	立石	立石1-9-1	S24.1.10	H23.3	1,426.86	190	
3	お花茶屋	お花茶屋2-1-15	S52.6.1	S52.2	1,754.82	124	
4	上小松	東新小岩3-12-1 都営東新小岩三丁目アパート1号棟1階	S52.10.1	S52.8	1,030.94	114	
5	亀有	亀有1-17-5 都営亀有一丁目アパート5号棟1・2階	S56.10.1	S56.9	1,472.75	137	
6	水元	東水元1-7-3	S57.6.1	S57.2	1,734.95	123	
7	鎌倉	鎌倉2-4-5	S62.6.25	S62.3	1,827.42	165	
8	四つ木地区	四つ木4-8-1 よつぎ小学校内	H8.12.7	S38.8	261.90	7	
9	こすげ地区	小菅3-8-22 こすげ小学校敷地内	H28.3.26	H27.12	404.19	34	
10	奥戸地区	奥戸3-5-1 南奥戸小学校内	H23.4.2	S54.3	306.00	29	
11	青戸地区	青戸5-20-6 青戸地区センター内	H16.5.12	H7.1	219.56	18	
12	西水元地区	西水元2-2-8 特別養護老人ホーム西水元あやめ園内	H11.6.1	H11.3	303.76	22	
13	にいじゅく地区	新宿3-7-1 東京かつしか赤十字母子医療センター内	R3.6.2	R3.3	246.22	8	
14	新小岩図書サービスカウンター	新小岩1-45-1 JR新小岩南口ビル6階えきにこわ内	R5.10.1	R5.8	28.14	-	
15	リリオ亀有図書サービスカウンター	亀有3-26-1 リリオ亀有リリオ館7階	H30.4.7	H8.3	92.91	-	

資料：教育委員会事務局中央図書館

20-23 教育施設、生涯学習施設

(単位：㎡)			(令和7年4月1日現在)				
番号	施設名	所在地	開設年月日	建築年月	建築延面積	備	考
1	日光林間学園	栃木県日光市花石町2067-1	S39.7.1	H3.5	5,104.68	敷地面積：28,646.40㎡、収容人員350人	
2	総合教育センター	鎌倉2-12-1 (旧明石小学校内)	H13.4.1	S46.3	5,545.03	敷地面積：7,647.31㎡	
3	科学教育センター	新宿6-3-2 (東京理科大学図書館棟内)	H25.4.20	H25.3	926.47		
4	郷土と天文の博物館	白鳥3-25-1	H3.7.20	H3.2	4,993.06	プラネタリウム座席数：140	
5	ポニースクールかつしか	水元1-19	S57.8.2	-	-	敷地面積：3,158.63㎡	
6	にいじゅくプレイパーク	新宿5-21-10	H9.4.1	-	-	敷地面積：3,095.87㎡	
7	男女平等推進センター	立石5-27-1	H元.10.1	H元.9	2,394.06		

資料：総務部人権推進課、教育委員会事務局学校施設課、教育指導課、総合教育センター教育支援課、地域教育課、生涯学習課

20-24 子ども未来プラザ

(単位：㎡)			(令和7年4月1日現在)				
番号	施設名	所在地	開設年月日	建築年月	建築延面積	併設施設	
1	鎌倉	鎌倉1-7-3	R2.1.4	R元.9	779.48		
2	西新小岩	西新小岩4-33-2	R4.7.19	R4.3	118.15	新小岩地域活動センター、新小岩保健センター、子ども発達センター新小岩分室	
3	東四つ木	東四つ木2-15-11	R6.1.9	R5.10	1,168.02		

資料：子育て支援部子育て政策課

20-25 子ども総合センター

(単位：㎡)			(令和7年4月1日現在)				
番号	施設名	所在地	開設年月日	建築年月	建築延面積	併設施設	
1	子ども総合センター	青戸4-15-14	H23.7.19	H23.3	2,597.57		
2	金町子どもセンター	東金町3-8-1	H13.11.1	S42.4	321.78		

資料：児童相談部子ども家庭支援課

## 232 主な区有施設

### 20-26 児童相談所

(単位：㎡)						(令和7年4月1日現在)
番号	施設名	所在地	開設年月日	建築年月	建築延面積	備考
1	葛飾区児童相談所	立石2-30-1	R5.10.1	R5.6	4,044.78	

資料：児童相談部児童相談課

### 20-27 児童館

(単位：㎡)						(令和7年4月1日現在)
番号	施設名	所在地	開設年月日	建築年月	建築延面積	併設施設
1	小菅	小菅2-19-1	S45.4.1	R元.8	854.34	
2	梅田	立石3-26-10	S47.5.5	S47.3	326.10	学童保育クラブ
3	白鳥	西亀有1-18-6	S47.6.4	R3.2	1,173.42	
4	柴又	柴又2-4-5	S49.10.1	S49.9	365.60	学童保育クラブ
5	南奥戸	奥戸2-30-11	S50.5.1	S50.3	368.90	学童保育クラブ
6	中道	西亀有1-2-7	S50.5.1	S50.3	377.80	学童保育クラブ
7	南新宿	新宿1-23-4	S50.5.1	S50.3	418.30	
8	新水元	東水元3-5-7	S50.11.2	S50.9	469.40	
9	東金町	東金町5-22-18	S51.5.1	S51.3	341.30	学童保育クラブ
10	幸田	西水元2-16-10	S51.5.1	S51.3	399.00	学童保育クラブ
11	堀切	堀切1-9-18	S51.5.1	S51.3	332.80	学童保育クラブ
12	鎌倉	鎌倉2-6-20	S52.5.4	S52.3	327.40	学童保育クラブ
13	東堀切	東堀切2-20-8	S53.9.1	S53.7	350.30	学童保育クラブ
14	花の木	南水元3-7-1	S53.10.1	S53.10	359.80	学童保育クラブ
15	青戸	青戸3-10-5	S54.5.1	S54.1	589.70	学童保育クラブ
16	末広	金町5-4-1	S55.5.1	S55.3	338.10	学童保育クラブ
17	青戸中	央青戸6-16-12	S56.5.1	S56.3	365.80	学童保育クラブ
18	亀有	亀有1-17-5	S56.10.1	S56.9	374.90	学童保育クラブ
19	宝町	宝町1-5-1	S57.11.1	S55	408.60	学童保育クラブ
20	西奥戸	奥戸1-12-1	S59.4.21	S59.3	367.70	学童保育クラブ
21	東奥戸	奥戸4-20-11	S59.6.27	S59.5	375.60	学童保育クラブ
22	新柴又	柴又5-33-8	S59.9.27	S59.8	484.70	学童保育クラブ
23	高砂	高砂5-6-7	H3.10.27	H3.10	420.90	学童保育クラブ
24	西亀有	西亀有4-24-1	H4.4.1	H4.4	280.20	学童保育クラブ

注1：小菅児童館は令和元年10月15日から仮施設で運営。建築延べ面積は同仮施設内の小菅保育園の面積を含む。

注2：白鳥児童館は令和5年7月18日から仮施設で運営。建築延べ面積は同仮施設内の白鳥保育園の面積を含む。

注3：宝町児童館の建築年月は建築月が不明のため、建築年度のみ掲載。

資料：子育て支援部子育て政策課

### 20-28 環境・清掃施設

(単位：㎡)						(令和7年4月1日現在)
番号	施設名	所在地	開設年月日	建築年月	建築延面積	備考
1	リサイクルセンター	堀切4-6-12	H3.7.1	…	252.72	H12.4.1移管、H23.4.1所管課変更
2	かつしかエコライフプラザ	立石1-9-1	H23.6.30	H23.2	1,052.00	H23.2建築、立石図書館併設

資料：環境部リサイクル清掃課

### 20-29 その他区民利用施設

(単位：㎡)						(令和7年4月1日現在)
番号	施設名	所在地	開設年月日	建築年月	建築延面積	併設施設
1	金町駅前活動センター（カナマチぶらっと）	金町6-5-1 ベルトーレ金町3F	R3.11.13	R3.6.4	1,218.46	

資料：政策経営部政策企画課

## 各種統計調査の用語説明

### 人 口 （「国勢調査」より）

#### ◆人口

国勢調査における人口は、調査年の10月1日午前零時（以下「調査時」という。）の人口（昭和20年は同年11月1日午前零時現在で行われた人口調査による人口）である。なお、人口についての定義は、昭和30年以降の調査では、調査時に調査の地域に常住している者だが、昭和25年以前の調査は異なる。

#### ◆昼間人口（従業地・通学地による人口）

従業地・通学地集計の結果を用いて、次により算出している人口である。

〔例：A市の昼間人口の算出方法〕

A市の昼間人口＝A市の夜間人口－A市からの流出人口＋A市への流入人口  
したがって、夜間勤務の人、夜間学校に通っている人も便宜、昼間勤務、昼間通学とみなして昼間人口に含んでいる。  
ただし、昼間人口には、買物客などの非定期的な移動は考慮していない。

#### ◆夜間人口（常住地による人口）

調査時に調査の地域に常住している人口である。

### 住 宅 （「住宅・土地統計調査」より）

#### ◆住 宅

一戸建の住宅やアパートのように完全に区画された建物の一部で、一つの世帯が独立して家庭生活を営むことができるように建築又は改造されたものをいう。

ここで、「完全に区画された」とは、コンクリート壁や板壁などの固定的な仕切りで、同じ建物の他の部分と完全に遮断されている状態をいう。また、「一つの世帯が独立して家庭生活を営むことができる」とは、次の四つの設備要件を満たしていることをいう。

①一つ以上の居住室

②専用の炊事用流し(台所)

③専用のトイレ

④専用の出入口

したがって、上記の要件を満たしていれば、ふだん人が居住していなくても、ここでいう「住宅」となる。

#### ◆一時現在者のみの住宅

昼間だけ使用している、何人かの人が交代で寝泊まりしているなど、そこにふだん居住している者が一人もいない住宅

#### ◆人が居住する住宅以外の住宅

住宅以外の建物でも、ふだん人が居住していれば、調査の対象としている。

例：寮・寄宿舎、下宿屋、旅館・宿泊所、工場、事務所など。

#### ◆「居住している」の定義について

この調査で「人が居住している」、「居住している世帯」などという場合の「居住している」とは、ふだん住んでいるということで、調査日現在当該住居に既に3か月以上にわたって住んでいるか、あるいは調査日の前後を通じて3か月以上にわたって住むことになっている場合をいう。

### 事業所 （「経済センサス」より）

#### ◆事業所

経済活動が行われている場所ごとの単位で、原則として次の要件を備えているものをいう。

① 一定の場所（1区画）を占めて、単一の経営主体のもとで経済活動が行われていること。

② 従業者と設備を有して、物の生産や販売、サービスの提供が継続的に行われていること。

#### ◆従業者

当該事業所に所属して働いている全ての人をいう。したがって、他の会社などの別経営の事業所へ出向又は派遣している人も含まれる。一方、当該事業所で働いている人であっても、他の会社などの別経営の事業所から出向又は派遣されているなど、当該事業所から賃金・給与（現物給与を含む。）を支給されていない人は従業者に含めない。

なお、個人経営の事業所の家族従業者は、賃金・給与を支給されていなくても従業者としている。

#### ◆常用雇用者

事業所に常時雇用されている人をいう。期間を定めずに雇用されている人若しくは1か月を超える期間を定めて雇用されている人又は12月と翌年1月にそれぞれ18日以上雇用されている人をいう。

### 工 業 （「工業統計調査」より）

#### ◆事業所数

一般的に工場、製作所、製造所あるいは加工所などと呼ばれているような、一区画を占めて主として製造又は加工を行っているものをいう。

#### ◆付加価値額（粗付加価値額）

下記算式により算出し、表章している。

1. (1) 従業者30人以上

付加価値額＝製造品出荷額等＋（製造品年末在庫額－製造品年初在庫額）  
＋（半製品及び仕掛品年末価額－半製品及び仕掛品年初価額）  
－（消費税を除く内国消費税額＋推計消費税額）－原材料使用額等－減価償却額

2. (2) 従業者29人以下

粗付加価値額＝製造品出荷額等－（消費税を除く内国消費税額＋推計消費税額）－原材料使用額等

本区公式サイトでは、「統計書のエクセルデータ」や「月ごとの世帯と人口（住民基本台帳による）」、「各種統計調査の結果」を掲載しております。  
下記URLにアクセスしてご覧ください。

<https://www.city.katsushika.lg.jp/information/1000083/1005977/index.html>

令和7年12月 印刷

令和7年12月 発行

## 第 69 回 葛 飾 区 統 計 書

令和7年（2025）刊行

編集発行 葛飾区政策経営部政策企画課統計調査係

東京都葛飾区亀有5丁目15番15号

TEL 03-3695-1111（代 表 ）内 線 3205

TEL 03-3605-6001（直 通 ）

印刷所 ヨ シ ダ 印 刷 株 式 会 社

東京都葛飾区奥戸4丁目23番7号

TEL 03-3692-8686

この冊子は、印刷用の紙へリサイクルできます。