



쓰레기 배출방법



구청 청소사무소 전화 : 03-3693-6113


가정에서 배출되는 쓰레기 등은 플라스틱 마크( 플라스틱 용기포장), 자원(재활용 가능한 것), 타는 쓰레기(소각하기 적합한 쓰레기), 타지 않는 쓰레기(소각하기에 적합하지 않은 쓰레기)로 분류하여, 수거일(쓰레기 등을 배출할 수 있는 날)의 아침 8시까지 집적소(쓰레기를 모으는 장소)로 배출해 주십시오.

쓰레기 배출방법을 준수하지 않아 이웃주민에게 피해를 주게 되어 분쟁의 원인이 되는 사례가 빈번하게 발생하고 있습니다. 규칙을 준수하여 쓰레기를 배출해 주십시오.


쓰레기 분리

 플라스틱 마크 주1회

종류	 플라스틱 마크가 표시된 컵, 병, 가방, 봉지 등
「뚜껑을 덮을 수 있는 용기」 또는 「내용물이 보이는 쓰레기 봉투」에 넣어 주십시오.	
· 반드시 내용물을 완전히 사용한 후(남은 것은 분리하여) 가볍게 헹궈 깨끗이 한 후에 배출해 주십시오.	
※쪼처럼 이물질이 제거되지 않을 때에는 「  타는 쓰레기」로 배출해 주십시오.	

 타는 쓰레기 주 2 회

종류	음식물 쓰레기, 의류, 나무조각, 종이조각(화장지나 1회용 기저귀 등) 플라스틱 제품, 고무·가죽 제품
<p>「뚜껑을 덮을 수 있는 용기」 또는 「내용물이 보이는 쓰레기 봉투」에 넣어 주십시오.</p> <p>「내용물이 보이는 봉투」로 배출할 경우, 까마귀를 막는 그물망으로 덮는 등 쓰레기가 흩어지지 않도록 해 주십시오.</p> <ul style="list-style-type: none"> · 음식물 쓰레기는 수분을 잘 제거한 후 배출해 주십시오. · 식용유 등은 종이나 천에 흡수시켜서 배출해 주십시오. · 대나무 꼬치 등 끝이 뾰족한 것은 종이에 싼 후 『キケン(위험)』이라고 표시하여 배출해 주십시오. · 헌옷류도 자원회수를 실시하고 있습니다. 자세한 내용은 청소사무소에 으로 문의해 주십시오. 	

 타지 않는 쓰레기 월 2 회

종류	금속제품, 유리, 도자기, 건전지
<p>「뚜껑을 덮을 수 있는 용기」 또는 「내용물이 보이는 쓰레기 봉투」에 넣어 주십시오.</p> <ul style="list-style-type: none"> · 유리나 바늘, 칼 등과 같이 날카로운 것은 종이 등으로 잘 싼 후 『キケン(위험)』이라고 표시하여 배출해 주십시오. · 「형광등」은 형광등 케이스에 넣어 배출해 주십시오. · 버튼 전지·충전식 전지 등은 수거하고 있는 가게에 가지고 가십시오. · 스프레이 캔, 휴대용 부탄가스, 라이터는 완전히 사용한 후 타지 않는 다른 쓰레기와 분류하여 별도의 봉투에 넣어 배출해 주십시오. 	

☆자원

주 1 회


<p>종이</p> 	<p>종류</p>	<p>신문, 잡지, 종이 박스, 종이 팩, 잡지</p>
		<p>신문(전단지 포함), 잡지, 종이 박스, 종이 팩, 잡지(과자상자, 티슈 상자, 포장지, 종이봉지 등)를 각각 분류하여 끈으로 묶어 배출해 주십시오. 종이 박스는 반드시 접은 후에 끈으로 묶어 배출해 주십시오.</p>
<p>병</p> 	<p>종류</p>	<p>음료나 음식이 들어 있던 병</p>
		<p>가볍게 행군 후 「전용 컨테이너」 또는 「내용물이 보이는 봉투」에 넣어 배출해 주십시오. 병 뚜껑은 별도로 분리하여 「♻️ 타지 않는 쓰레기」로 배출해 주십시오. ※맥주병은 구입한 점포에 반환해 주십시오.</p>
<p>캔</p> 	<p>종류</p>	<p>알루미늄, 캔과 스틸 캔(음료나 음식용)</p>
		<p>가볍게 행군 후 「전용 컨테이너」 또는 「내용물이 보이는 봉투」에 넣어 배출해 주십시오.</p>
<p>페트병</p> 	<p>종류</p>	<p>페트병</p>
		<p>가볍게 행군 후 「전용망」 또는 「내용물이 보이는 봉투」에 넣어 배출해 주십시오. 뚜껑과 라벨은 분리하여 「♻️ 플라스틱 마크」에 배출해 주십시오.</p>
<p>회용 접시</p>	<p>종류</p>	<p>식품 트레이(생선이나 생고기를 포장했던 것)</p>
		<p>스티커나 랩을 벗겨내고 가볍게 행구어 건조시킨 후 「전용망」 또는 「내용물이 보이는 봉투」에 넣어 배출해 주십시오. 「내용물이 보이는 봉투」에 넣어 배출할 때에는 망으로 덮는 등의 조치를 취하여 쓰레기가 튀어나오지 않게 배출해 주십시오.</p>

※ 집적소에 따라 전용 컨테이너나 망이 없는 곳도 있습니다.

대형 쓰레기

대형 쓰레기 접수센터

전화 : 03-5296-4400(연말연시 제외 8:00~19:00)

종류	한 변이 30cm를 초과하는 크기의 가정 쓰레기 자전거, 가구, 이불, 전자제품 등
<p>대형 쓰레기 접수센터로 연락하여 수거 예약을 해 주십시오. 예약이 잡혔으면 카츠시카구 내의 편의점 등에서 카츠시카구의 『대형 쓰레기 처리권』을 구입하여 수거 날짜와 이름 또는 접수 번호(뒤 4자리)를 적어 주십시오. 『대형 쓰레기 처리권』을 붙여 수거하는 날 아침 8시까지 문 앞, 1층 현관 앞 등, 건물 밖에 배출해 주십시오. 평소에 쓰레기를 버리는 곳에는 배출하지 마십시오.</p> <p>인터넷으로도 예약접수를 받고 있습니다(연말연시를 제외한 24시간).</p> <p>【대형 쓰레기 접수센터】</p> <p>URL : https://sodai.tokyokankyo.or.jp/</p> 	

에어컨, 냉장고·냉동고, TV, 세탁기·의류 건조기

에어컨, 냉장고·냉동고, TV, 세탁기, 의류 건조기는 「대형 쓰레기」로 배출할 수 없습니다. 구입하신 점포 또는 새로 구입할 점포에 수거 의뢰를 해 주십시오. 수거 의뢰가 불가능한 경우에는 『가전 재활용 접수센터』(2022년 5월 29일까지는 03-5296-7200, 2022년 5월 30일부터는 0570-087200)에 신청해 주십시오. 인도할 때 「재상품화 요금」과 「수거 운반 요금」이 필요합니다.

가정용 컴퓨터

사용하고 있는 PC 제조사에 연락하여 인수를 의뢰해 주십시오. 만든 제조사가 없어졌을 때나 직접 조립한 PC는 『일반사단법인 PC 3R 추진 협회』(03-5282-7685) 또는 『리넷 재팬 주식회사』(0570-085-800)에 문의해 주십시오. 『PC 재활용 마크』가 붙어 있지 않은 PC는 인도 시에 「회수 재자원화 요금」이 필요합니다.

배출 금지 쓰레기

청소사무소에서는 소화기, 배터리, 오토바이, 타이어, 석유류, 페인트, 약품류, 피아노, 금고, 돌, 모래, 흙은 수거하지 않습니다.

구입하신 점포에 수거 의뢰를 하거나 전문업자에게 처리를 의뢰해 주십시오.
(전문업자의 연락처는 청소사무소로 문의해 주십시오.)