




保存版

资源垃圾与其他垃圾 正确的分类与投放方法

请在收集日的早晨8点之前将资源垃圾与其他垃圾投放到投放点。

由于交通拥堵或道路施工等原因，平时的垃圾收集时间可能会大幅度延后。



P.1,P.2 各地区的垃圾收集日

P.3 塑料容器及包装物

P.4 资源垃圾 (塑料瓶、玻璃瓶、金属罐、食品泡沫盒)

P.5 资源垃圾 (废纸类)

P.6 可燃垃圾

P.7 不可燃垃圾

P.8 葛飾区无法回收的垃圾

P.9,P.10 大型垃圾

P.11 注意事项 (临时垃圾、宠物尸体埋葬等)

P.12 有关防鸟网、资源垃圾回收箱等的无偿提供

P.13 定点回收废布类 (旧衣物)

P.14~18 资源与其他垃圾的分类辞典

卷末语 致葛飾区内的各企业



葛飾区垃圾减量、开展3R活动吉祥物 丽 (Ree) 酱

大型垃圾受理中心

☎0570-099-799

(受理时间: 每天8:00-19:00 *年末年初除外)

在线受理 (24小时受理 *年末年初除外)

https://ecolife.e-tumo.jp/katsushika_sodai-u/



家电再生利用受理中心

☎0570-087200

(不收集空调、电视机、洗衣机、衣物烘干机、电冰箱、冷冻柜等大型垃圾)

(受理时间: 周一至周五9:00-17:00 *年末年初除外)

在线受理 <https://kaden23rc.jp>



资源垃圾、其他垃圾收集日一览表

地区		塑料	资源垃圾	可燃垃圾	不可燃垃圾	
あ (a) 行	青 户	1・2丁目	周三	周五	周一・周四	每月第二、四周的周二
		3・4・5・6丁目	周三	周五	周一・周四	每月第一、三周的周二
		7・8丁目	周一	周六	周二・周五	每月第二、四周的周三
	奥 户	1~9丁目	周五	周二	周三・周六	每月第一、三周的周四
	御花茶屋	1~3丁目	周六	周三	周一・周四	每月第二、四周的周五
か (ka) 行	金 町	1・2丁目	周四	周六	周二・周五	每月第二、四周的周三
		3・6丁目	周五	周二	周三・周六	每月第二、四周的周四
		4・5丁目	周四	周一	周二・周五	每月第一、三周的周六
	鎌 仓	1~4丁目	周五	周二	周三・周六	每月第二、四周的周四
	龟 有	1~5丁目	周一	周六	周二・周五	每月第一、三周的周三
	小 菅	1~4丁目	周六	周三	周一・周四	每月第二、四周的周五
さ (sa) 行	柴 又	1・2・3丁目	周四	周六	周二・周五	每月第二、四周的周三
		4・5・6・7丁目	周五	周二	周三・周六	每月第二、四周的周四
	白 鸟	1・2・3丁目	周六	周五	周一・周四	每月第一、三周的周二
		4丁目	周一	周六	周二・周五	每月第二、四周的周三
	新小岩	1丁目	周二	周四	周三・周六	每月第二、四周的周一
		2・3・4丁目	周二	周四	周三・周六	每月第一、三周的周一
た (ta) 行	高 砂	1丁目	周五	周二	周三・周六	每月第一、三周的周四
		2・3・4丁目	周五	周二	周三・周六	每月第二、四周的周四
		5・6・7・8丁目	周四	周六	周二・周五	每月第二、四周的周三
	宝 町	1・2丁目	周六	周三	周一・周四	每月第一、三周的周五
	立 石	1・4・7・8丁目	周三	周五	周一・周四	每月第二、四周的周二
		2・3丁目	周六	周五	周一・周四	每月第二、四周的周二
		5・6丁目	周三	周五	周一・周四	每月第一、三周的周二

各地区的垃圾收集日

资源垃圾、其他垃圾收集日一览表

地区		塑料	资源垃圾	可燃垃圾	不可燃垃圾	
な (na) 行	新宿	1・3丁目	周四	周六	周二・周五	每月第二、四周的周三
		2・4・5丁目	周四	周一	周二・周五	每月第一、三周的周六
		6丁目	周四	周一	周二・周五	每月第二、四周的周六
	西龟有	1~4丁目	周一	周六	周二・周五	每月第一、三周的周三
	西新小岩	1~5丁目	周二	周四	周三・周六	每月第二、四周的周一
	西水元	1~6丁目	周四	周一	周二・周五	每月第二、四周的周六
は (ha) 行	东金町	1~8丁目	周四	周一	周二・周五	每月第一、三周的周六
	东新小岩	1~8丁目	周五	周四	周三・周六	每月第一、三周的周一
	东立石	1~4丁目	周三	周五	周一・周四	每月第二、四周的周二
	东堀切	1~3丁目	周六	周三	周一・周四	每月第二、四周的周五
	东水元	1・2・3丁目	周四	周一	周二・周五	每月第一、三周的周六
		4・5・6丁目	周四	周一	周二・周五	每月第二、四周的周六
	东四木	1~4丁目	周二	周四	周三・周六	每月第二、四周的周一
	细田	1~5丁目	周五	周二	周三・周六	每月第一、三周的周四
	堀切	1・2・3・4・5丁目	周六	周三	周一・周四	每月第一、三周的周五
		6・7・8丁目	周六	周三	周一・周四	每月第二、四周的周五
ま (ma) 行	水元	1~5丁目	周四	周一	周二・周五	每月第二、四周的周六
	南水元	1~4丁目	周四	周一	周二・周五	每月第二、四周的周六
や (ya) 行	四木	1・2・5丁目	周六	周五	周一・周四	每月第一、三周的周二
		3・4丁目	周六	周三	周一・周四	每月第一、三周的周五

各地区的垃圾收集日

不可燃垃圾 收集日

令和●年●月

周日	周一	周二	周三	周四	周五	周六
			1	2	3	4
5	6	7	8	9	10	11
12	13	14	15	16	17	18
19	20	21	22	23	24	25
26	27	28	29	30		

以左边的日历为例

“第一、三周”指当月第一周（1日、2日、3日、4日、6日、7日）以及第三周（15日、16日、17日、18日、20日、21日）。

“第二、四周”指当月第二周（8日、9日、10日、11日、13日、14日）以及第四周（22日、23日、24日、25日、27日、28日）。

塑料容器及包装物(带有塑料制品回收标志)

*请在收集日的早晨8点之前投放到投放点。 *每个家庭每次可投放45L, 3袋为止。



塑料容器及包装物(带有塑料制品回收标志)的分类实例

请按标志分类, 进行清洁处理后再投放。



是指包装商品的带有塑料制品回收标志的塑料容器及袋子、包装物等。


塑料瓶类



塑料袋、保鲜膜、塑料薄膜类



瓶盖类

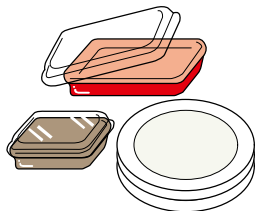


杯碗、盒类



纸制杯碗容器属于
可燃垃圾

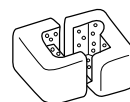
塑料托盘类



软管类



缓冲材料

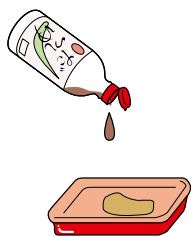


纸制缓冲材料属于
可燃垃圾


*如果无法去除塑料垃圾的污渍及异味时, 可作为**可燃垃圾**投放

投放方法

① 请务必将内容物清空。




② 请将污渍清洗干净, 并沥干水分。
(装油的容器需为达到不滴油、不互相粘连、看不出所装物品的颜色的状态)



③ 请装入“带盖容器”或“透明塑料袋(或半透明塑料袋)”内后投放。



或者




带盖容器

透明塑料袋

不能按塑料制品回收标志要求回收的物品

- 污渍无法清除或不容易清除的物品, CD、录像带、玩具等塑料制品, 没有塑料回收标志的物品
- 没有塑料回收标志, 并且无法判断为何物的塑料制品

塑料瓶



⇒ **资源垃圾**

塑胶制日用品 衣架等



⇒ **可燃垃圾**

在家庭所使用的医用塑料制品



⇒ **可燃垃圾**

资源垃圾(塑料瓶、玻璃瓶、金属罐、食品泡沫盒)

*废纸类以外的资源垃圾请按种类分类后投放。

请在收集日的早晨8点之前投放到投放点

●塑料瓶、玻璃瓶、金属罐的投放方法

塑料瓶

 带有塑料制品回收标志的物品
PET

①去除瓶盖和标签。



※瓶盖和标签带有  标志

②简单冲洗后，压扁。



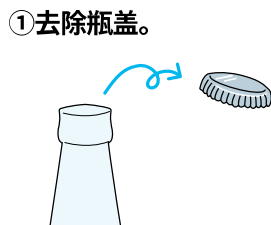
*纸制标签属于可燃垃圾

③投放时请装入透明塑料袋或
*利用资源垃圾回收网。

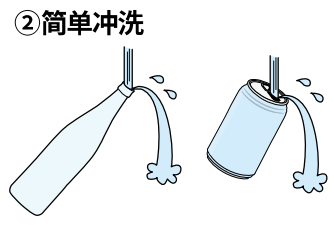


饮食用瓶、罐

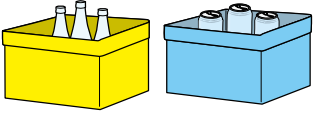
①去除瓶盖。



②简单冲洗



③投放时请装入透明塑料袋或
*利用资源垃圾回收箱。



食品泡沫盒

①撕下标签及保鲜膜




②简单冲洗后，晾干。



③投放时请装入透明塑料袋或
*利用资源垃圾回收网。



*食品泡沫盒(泡沫制品)带有  标志 葛饰区将作为“资源垃圾”进行回收，经加工后再生利用为优质产品。

*质地坚硬、不易破损的托盘、方便面容器(纸质的属于可燃垃圾)、纳豆容器等，清洗干净后可在带有  标志的回收日投放。

●不能作为资源垃圾回收的物品

装过油的瓶子
装有异物的瓶子



⇒ 可燃垃圾

化妆品瓶
油瓶
油罐



⇒ 不可燃垃圾

瓶盖(金属制品)



⇒ 不可燃垃圾

资源垃圾（废纸类）

*为防止资源垃圾被他人收走，请不要在夜间投放。
*请在收集日的早晨8点之前投放到投放点。

● 废纸类的投放方法（报纸、杂志类、纸箱、纸盒等）

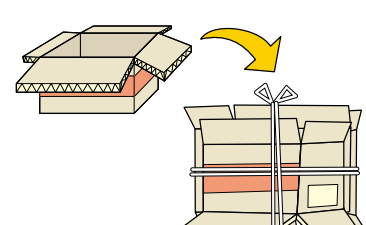
雨天也正常回收。请按种类分类，用绳子打成十字结后投放。

报纸



传单也可与报纸一起投放。

纸箱



请务必折叠好后投放。

书、杂志




书、杂志、宣传册、点心盒、礼品盒、包装纸等也可一起投放。

纸盒（装饮料）



请冲洗晾干后剪开。（内侧是金色或银色的可作为可燃垃圾投放。）

其他纸类

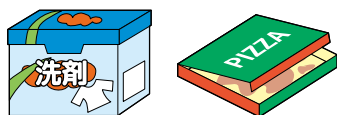


小便条纸以及小纸盒可夹在杂志内或装入纸袋（无塑料涂层）后投放。
*使用塑料的信封及纸抽，请撕下塑料部分后投放。
*撕下的塑料可作为可燃垃圾投放。

资源垃圾（废纸类）

不能再生利用的纸类请在“**可燃垃圾日**”投放。

带有污渍、异味、油渍的废纸



洗衣粉盒及香盒

比萨饼盒

附着于纸质以外的物品（金、银、铝箔或复写纸等）的纸类



邮寄快递时的复写单据等



用于金、银、铝箔上的纸类

经过防水等特殊加工的纸类



纸杯、纸盘、酸奶盒等




压合明信片



热转印烫画纸



感热纸

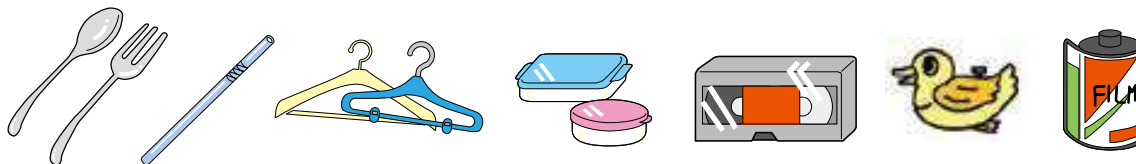


照片、照片打印纸

可燃垃圾

*请在收集日的早晨8点之前投放到投放点。
*每个家庭每次可投放45L，3袋为止。

塑胶制日用品、录像带、其他塑料制品 虽然带有塑料制品回收标志，但是污渍无法清除的塑料制品



单边长度超过30cm的耐用消费品属于“大型垃圾”。

<h3>纸屑</h3> <p>不属于资源垃圾的纸类或纸尿裤（请将污物冲入便器内）</p>	<h3>湿垃圾</h3> <p>厨余垃圾（须沥干水分）</p>	<h3>衣物</h3> <p>有实施定点回收（P13）</p>	<h3>橡胶制品</h3> <p>橡胶手套、胶靴 橡胶管等</p>
<h3>皮革制品</h3> <p>鞋、包、皮带等（P13）</p>	<h3>废食用油</h3> <p>用凝固剂使其凝固或用废布等吸干后投放。有实施定点回收（P14）</p>	<h3>在家庭所使用的医用塑料制品</h3> <p>点滴袋等塑料制品将针头放入容器中，然后带到药房或医院。（P11）</p>	<h3>少量的植物树枝及树叶</h3> <ul style="list-style-type: none"> •小捆（直径30cm×长50cm以内） •直径、厚度在10cm之内

可燃垃圾

●投放方法

- 请装入“带盖容器”或“透明塑料袋（或半透明塑料袋）”内后投放到投放点。
- 皮带及钱包等，其金属配件无法拆除，同时大部分材质又为皮革或合成皮革时，可作为可燃垃圾投放。



*注意事项

- 湿垃圾须沥干水分后投放。
- 请把竹签或头部是尖的塑料制品等用纸类包好，并注明“キケン”字样。
- 请不要使用其他自治体以及废品处理厂家的专用垃圾袋。

大型垃圾受理中心 0570-099-799 上午8:00-下午7:00 年末年初（12/29-1/3）除外 每日均可受理

不可燃垃圾

*请在收集日的早晨8点之前投放到投放点。
*每个家庭每次可投放45L，3袋为止。

*喷雾罐、便携式煤气罐等属于危险性垃圾，切勿开孔。

玻璃制品、陶瓷器



如有破碎物品时请用
纸将其包好，并注明
“キケン”字样。

喷雾罐、 便携式煤气罐、打火机



请务必将内装物用尽
后再投放。

化妆水瓶 以及药瓶等



不能作为资源垃圾投
放。


干电池



有实施定点回收。
(P14)


*充电电池、纽扣式电
池可投放到家电零售
店的回收箱内。

铝制品




铝箔纸、厨房铝箔挡油板

30厘米以下的小 家电制品



部分小家电有实施定
点回收。(P14)

日光灯管



请将日光灯管装入包
装盒内后投放。

金属类



平底锅、锅、刀、非
食品用罐等

伞



不可燃垃圾

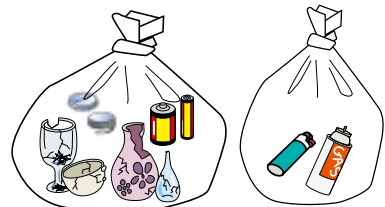
投放方法

- 请装入“带盖容器”或“透明塑料袋”
内后投放。
- 如有玻璃或刀等锋利物品时请用纸类将
其包好，并注明“キケン”字样。



带盖容器

或者



透明塑料袋

清扫事务所的小请求

近期因垃圾回收车以及处理设施内的
火灾、爆炸事件频发，在投放喷雾罐、
便携式煤气罐、打火机时，
请务必将内装物用尽后，
与其他不可燃
垃圾分类装袋。



请将含水银的垃圾在 “不可燃垃圾日”投放。

由于垃圾中混入了含水银的垃圾，在23区的多家清扫工厂内频频发生焚化炉停运的事态。焚化炉停止运转，不仅仅需要花费大量时间和金钱进行恢复，还会导致垃圾的收集大幅度延后，给区民生活带来极大的不便。请务必进行正确的垃圾分类。

含水银垃圾的实例	投放方法
玻璃体温计、血压计、日光灯管	不可燃垃圾
干电池（碱性、锌锰）	在区内设施实施定点回收。(P14)*
充电电池、纽扣式电池	家电零售店可回收*

*如在垃圾投放点投放干电池、日光灯管、充电电池、纽扣式电池时，请在“不可燃垃圾日”投放。

葛饰区无法回收的垃圾

可再生利用的家电种类

空调



电视



电冰箱、
冷冻柜



洗衣机、
衣物烘干机



按照家电再生利用法的规定，有义务实施再商品化的家电种类。可以按照以下任何一种方式进行处理。

◆向所购买店铺或
换购店铺委托处理

【回收费用】

收集搬运费

+

再商品化等费用
(再生利用费)

◆向家电再生利用受理中心提出申请

☎ 0570-087200

(受理时间 周一至周五 上午9:00-下午5:00)
12/29-1/3除外)

【回收费用】

收集搬运费

+

再商品化等费用
(再生利用费)

◆自行搬运到指定的接受点(请直接与接受点联络)

【回收费用】 仅需要 再商品化等费用(再生利用费)

葛饰区附近的自行搬运场所(指定的接受点)

白井生态中心株式会社 足立区入谷5-16-28	☎ 03-3857-0236
上升运输 株式会社 足立区南花畑4-3-22	☎ 03-5851-8044
山县货物运送株式会社 江戸川事业所 江戸川区临海町4-3-1 葛西卡车货运站2号楼	☎ 03-5667-7060

*受理时间:周一至周六(节假日、夏季休假、年末年初除外)
上午9:00-下午4:30(中午12:00-下午1:00除外)

电 脑

请联系生产厂家回收处理。

如无法判断生产厂家时，请联系

一般社团法人 电脑3R推进协会

☎ 03-5282-7685 网址 <http://www.pc3r.jp>

签订协议的企业

RenetJapan Recycle株式会社

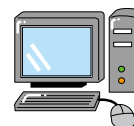
删除数据需要支付相应的费用。

通过快递免费回收。

详情请查看网页或拨打专线咨询。

☎ 0570-085-800

网址 <https://www.renet.jp/>



【在RenetJapan Recycle株式会社申请时，
与删除电脑数据相关的事项】

申请删除数据时，须选择“自己删除(免费)”或“委托删除(收费)”。

(1)如使用免费删除软件(申请后可下载)等自行删除时，请选择“自己删除(免费)”选项。

*如出现无法删除等现象时，您也可以将其发送过来，我们会在获得国家认证的工厂内将数据删除之后再行再生利用处理。

(2)委托我们来删除时，请选择委托处理以及可出具证明的“委托删除(收费)”选项。

单边长度超过30cm的耐用消费品属于“大型垃圾”。

*家电再生利用对象物品或电脑等不在收集范围内。（请参照P8）

*举办商业活动时产生的大型垃圾不属于本区内管辖。请委托有经营许可的公司进行处理。

《大型垃圾需要提前申请》

① 申请前

测量大型垃圾的尺寸(高度、宽度)



判断等待收集还是自行搬运

无法受理当天或第二天(自行搬运)的收集申请。请提前申请。

自行搬运有需要申请。

为您介绍相关的收集(自行搬运)日期与费用。

② 申请

年末年初(12/29-1/3)除每日均可受理

大型垃圾受理中心

在线

24小时受理(年末年初除外)

https://ecolife.e-tumo.jp/katsushika_sodai-u/



*注册邮箱后，
会收到受理中心发来的确认邮件。
点击邮件中的链接，
找到相关物品的种类后进行申请。



电话号码

上午8:00-下午7:00受理



0570-099-799

注意确认电话号码。
避免打错电话。

*周一等、假日后的第一个工作日的上午，由于电话较集中，会出现占线现象。申请事宜请尽量在下午或者其他的工作日来电。

自行搬运

- ◆自行搬运仅限于申请者本人。
(请携带驾照等可证明身份的证件)
- ◆根据种类，可享受免费、半价优惠。
- ◆在一个年度内每户可投放“30件大型垃圾”。

③ 购买大型收费垃圾处理券



“葛饰区大型收费垃圾处理券”可在标有出售处理券标识的售票处(便利店、超市等)购买，购买金额按照申请时被告知的费用即可。

*免费时(收集费用为300日元的物品)，不需要购买处理券。

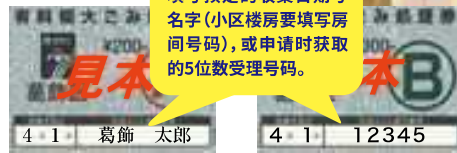


④ 投放方法

请按照申请时的日期，在当日早晨 8 点之前将物品放置到指定的场所（小区居民请搬运到一楼）

◆ 在大型收费垃圾处理券的姓名栏中

- 填写预定的收集日期
- 填写姓名（小区楼房要填写房间号码），或申请时获取的5位数受理号码。之后在每一件大型垃圾的醒目位置上粘贴处理券。



⑤ 自行搬运

请按照申请时的日期，在当日早晨8点到下午4之间将物品自行搬运到指定的回收点。搬运人员须交验与申请时地址信息相同的驾照等有效证件。在一个年度内每户可投放“30件大型垃圾”。自行搬运原则上只能使用私家以及租用的2吨以内的汽车。

葛饰东(东水元)大型垃圾自行搬运站点(都北运输内)



葛饰西(奥户)大型垃圾自行搬运站点(东都运业内)



自行搬运站点附近有学区路段，途经这些路段时注意谨慎驾驶。在自行搬运站点内尽可能与其他车辆和行人保持一定的距离，以免发生不必要的剐蹭事故。

◆ 自行搬运站点内的流程

- ① 携带驾照或健康保险证以便确认是否为申请者本人。
- ② 请按照工作人员的指示将物品放置到指定场所。
- ③ 工作人员确认是否为申请物件后受理大型垃圾。

一般的大型垃圾处理费用

收集费用	自行搬运费用	电、煤气、石油器具类	家具、寝具、门窗类	其他
¥ 300	¥ 0	吸尘器、电风扇、照明灯具、取暖炉（取暖风扇除外）、空气净化器、除/加湿器、微波炉、电饭锅、烤面包机、煤气炉等	椅子（沙发除外）、被、褥（一张榻榻米以内）、床垫（无弹簧）等	录像机、DVD机、打印机（高度为20厘米以内的）、行李箱 婴儿车、自行车（16寸以内）等
¥ 600	¥ 300	取暖风扇	地毯（大于一张榻榻米）	打印机（高度在20至30厘米以内的）
¥ 800	¥ 400		沙发（单人）	自行车（16寸以上）、 婴儿床
¥ 1,200	¥ 600	燃气烤箱	单人床、床垫	打印机（高度超30厘米的）、 按摩椅
¥ 2,000	¥ 1,000		沙发（双人用以上）、双人床	风琴、跑步机
¥ 2,800	¥ 1,400		写字台	乒乓球台（包括台球桌）

通知（临时垃圾、宠物尸体的埋葬等）

临时垃圾

每个家庭每次可投放45L，3袋为止

搬家、整理房间及修剪树木时所排放的大量垃圾需要付费。

事先需要向清扫事务所提出申请，请咨询相关事宜。

*不可将家庭垃圾自行搬运至清扫工厂及清扫事务所。

*费用按垃圾袋的大小收取，请在相对应的袋子上贴上“葛饰区大型收费垃圾处理券”。

***费用表**

	45L	70L
1袋	¥300	¥500
大型垃圾处理券	B券	A券+B券

* 该费用为令和5年3月所制定。根据费用政策的变化，会相应调整收费标准。敬请注意。

请务必将便携式煤气罐、喷雾罐的内装物用尽。

*危险！！禁止开孔！！

便携式煤气罐或喷雾罐、打火机均填充了可燃性极高的气体，罐内剩余的气体泄露将会引发垃圾车及垃圾处理设施的火灾事故。

请务必将喷雾罐、便携式煤气罐、打火机的内装物全部使用之后，与其他不可燃垃圾区分并另行包装再投放。



*不能用完的便携式煤气罐和喷雾罐

请咨询罐上标示的生产厂家、销售商或以下部门。

种类	咨询处	联系方式/网址
便携式煤气罐	便携式煤气罐客户中心	电话号码 0120-14-9996
喷雾罐	(社)日本烟雾剂协会	电话号码 03-5207-9850
打火机	(社)日本吸烟器具协会	http://www.jasca.or.jp/info/throw.html

宠物尸体的埋葬、处理方法

狗、猫等宠物，或在私有地、私有道路上发现的不明动物尸体

清扫事务所可受理（费用为每只¥2,600）。

清扫事务所可受理的动物尸体的重量为25kg以内。

*注意

- 请将动物尸体放入纸箱或塑料袋内。另外，不要放入不容易燃烧的塑料或者空罐之类的垃圾。
- 专业部门会进行共同火化、埋葬处理，骨灰无法返还。

⇒ **在公共道路上发现时(发现场所的联络方式各不相同, 敬请注意)**

道路	区道	道路保全事务所	03-5654-9590
	都道	清扫事务所	03-3693-6113
	国道	国土交通省龟有出張所	03-3600-5541

家庭中使用过的注射针头

为防止垃圾清扫员受到家庭所使用过的医疗用注射针头伤害、事故和感染，请不要将此类垃圾投放到投放点，请返还至药店或医院。



在药店开注射器处方



装入药店给的容器内



把容器返还到带有此标志的药店

有关防鸟网、资源垃圾回收箱等的无偿提供

为防止由乌鸦等啄食引起的垃圾散落以及垃圾被大风刮飞现象的发生，另外为了提高瓶、罐、塑料瓶、食品泡沫盒的回收率，本区以垃圾投放点为单位免费提供防鸟网和资源回收箱以及资源回收网。


● **资格对象** 有责任心，能够在使用后收拾好用具，认真管理的人员。
 (* 不提供个人、在垃圾投放点以外的使用以及企业专用)

● **咨询、申请** 清扫事务所 03-3693-6113

● 所提供用品的种类

● 防鸟网

种类	型号	提供标准
小	1.5m × 1.5m	最多约3户
中	2.0m × 3.0m	最多约10户
大	3.0m × 4.0m	11户以上



● 塑料瓶回收袋



● 食品泡沫盒回收袋



使用后
请叠好并
收起来!

型号	尺寸	使用住户数量	
		塑料瓶	食品泡沫盒
特大	1.2m × 1.0m	20多户	40多户
自立式	0.7m × 0.4m × 0.4m	10多户	20多户
小	0.7m × 0.7m	5多户	10多户

● 资源回收箱



种类	颜色	型号	提供标准
空瓶	黄色	长53cm x 宽37cm x 高32cm	1个约可供10户使用
空罐	蓝色		1个约可供5户使用

使用、申请时的注意事项

- ① 放置的网、箱子不要影响行人或自行车的正常通行，收集、回收完垃圾后请尽快收拾，以免被盗。
- ② 请注意保持用具清洁、完整。
- ③ 使用时请不要将网系在电线杆或护栏上。
- ④ 原则上电车站周围或商店街的清理区域不在提供范围内。乌鸦危害严重时，可使用塑料桶防御。

*定点回收对象以家庭废弃物为主，不回收企业排放的废弃物。

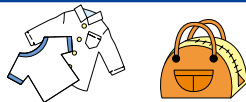
废布类（旧衣物）定点回收

回收的废布类（旧衣物）可作为二手服装或者抹布再次使用。

●可回收的物品



衣物类（橡胶制品、塑料制品除外）、线衣类、毛巾、手绢、床单、毛毯、窗帘、箱包及皮革制品等



●不可回收的物品

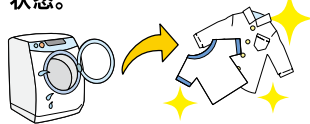


带有泥水、油渍的衣物、棉被、枕头、床垫、地毯、雨衣、毛绒玩具、棉和服外套、有污垢的物品

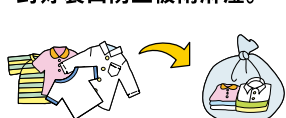


●投放方法

① 进行清洗使其处于清洁干净的状态。



② 放入透明或半透明的袋子中，封好袋口防止被雨淋湿。



③ 请放到指定回收点。



*注意点

- 请不要放入纸袋或纸箱内，装入塑料袋内并封好袋口。
- 如无法拿到指定回收场所时，可以在可燃垃圾收集日投放。另外，毛毯属于大型垃圾要提前申请。

回收时间、指定回收点一览表

雨天正常回收。年末年初、节假日不回收

常设据点的时间由各处理设施安排，所以回收时间均有不同，敬请注意

地区及指定回收场所		回收时间		地区及指定回收场所		回收时间	
青户	科技广场葛饰 (青户7-2-1) 正门入口前方	第一周的周四	15:00~16:30	新宿	清扫事务所新宿分室 (新宿3-17-5) 新宿分室北侧	第四周的周四 9:30~11:00	
		第四周的周六	15:00~16:30				
奥户	综合体育中心 (奥户7-17-1) 体育馆投枪像前方的公告栏附近	第四周的周四	12:30~14:00	东四木	东四木地区中心 (东四木1-20-4) 地区中心前	第四周的周四 9:30~11:00	
西龟有	中道公园 (西龟有1-3-1) 正公园南侧出入口内	第四周的周四	12:30~14:00	堀切	Welpia葛饰 (堀切3-34-1) 用地的体育馆前	第三周的周四 12:30~14:00	
龟有	龟有公园 (龟有5-36-1) 公园南东侧出入口内	第二周的周四	9:30~11:00		南绫濑地区中心* (堀切7-8-22) 北侧防灾仓库前	第一周的周六	9:30~11:00
		第四周的周四	9:30~11:00			第三周的周四	15:00~16:30
柴又	金町公园 (柴又3-24-1) 公园南西侧出入口内	第四周的周四	15:00~16:30	水元	水元地区中心 (水元3-13-22) 东侧停车场内	第二周的周四 12:30~14:00	
新小岩	新小岩地区中心 (新小岩2-17-1) 南侧	第一周的周六	12:30~14:00		水元图书馆 (东水元1-7-3) 保健中心侧防灾仓库前	第一周的周六	15:00~16:30
		第四周的周四	15:00~16:30			第二周的周四	9:30~11:00
高砂	高砂地区中心 (高砂3-1-39) 后侧	第一周的周四	9:30~11:00	西水元地区中心 (西水元5-3-1-101) 停车场内	第二周的周四 15:00~16:30		
		第三周的周四	9:30~11:00				
常设回收箱	葛饰区清扫事务所 (立石5-13-1)	株式会社 赤松商店 (堀切4-16-11)		株式会社共和兴业 (东金町7-26-12)			
	周一至周六 上午8:30-下午5:00 (12月31日-1月3日除外)	周一至周六 上午8:30-下午4:00 (12月31日-1月3日除外)		周一至周六 上午8:30-下午4:00 (12月31日-1月3日除外)			
	请在受理时间内 放到各回收箱内。	葛饰生态生活广场 (立石1-9-1) 1楼 二手日用品销售处	葛饰东大型垃圾自行搬运站点 (东水元4-5-6)		葛饰西大型垃圾自行搬运站点 (奥户3-23-28)		
	周一至周日、周四除外 上午9:00-下午6:00 (年末年初、立石图书馆特殊整理期除外)	每天 上午8:30-下午4:00 (12月31日-1月3日除外)		每天 上午8:30-下午4:00 (12月31日-1月3日除外)			

*回收场所及时间会有变更。届时将会通过葛饰公关宣传通告。

*常设据点的时间由各处理设施安排，所以回收时间均有不同，敬请注意。

*2023年11月至2024年3月，南绫濑地区中心因设施整修而停止收集。

大型垃圾受理中心 0570-099-799 上午8:00-下午7:00 年末年初 (12/29-1/3) 除外 每日均可受理

* 定点回收对象以家庭废弃物为主，不回收企业排放的废弃物。

小型家电、干电池、废食用油定点回收设施一览表

* 各设施所设置的回收箱上均有●标志。没有●标志的即表示该种类物品不属于回收范围。

* 请在开馆时间内投放。每个处理设施的开馆时间、休息日均有不同，敬请注意。

地区 (地区按五十音 图顺序排列)	设施名称 ★的设施仅回收废食用油	地址	小型家电	干电池 (锌锰、 碱性电池)	墨盒 *墨粉盒除外。	废食用油
青 户	青户地区中心	青户5-20-6	●	●	●	●
奥 户	奥户地区中心★	奥户3-9-17				●
	奥户综合体育中心	奥户7-17-1	●	●	●	
御花茶屋	御花茶屋地区中心★	御花茶屋2-1-12				●
	御花茶屋图书馆	御花茶屋2-1-15	●	●	●	
	龟有学习交流馆	御花茶屋3-5-6	●	●	●	●
金 町	中央图书馆	金町6-2-1			●	
镰 仓	镰仓图书馆	镰仓2-4-5	●	●	●	●
龟 有	龟有地区中心	龟有3-26-1 Lirio馆7楼	●	●	●	
	龟有图书馆	龟有1-17-5	●	●	●	
柴 又	柴又地区中心★	柴又1-38-2				●
	柴又学习交流馆	柴又5-33-8	●	●	●	
新小岩	新小岩地区中心	新小岩2-17-1	●	●	●	●
高 砂	高砂地区中心	高砂3-1-39	●	●	●	●
宝 町	四木地区中心	宝町1-1-22	●	●	●	●
立 石	葛饰生态生活广场	立石1-9-1	●	●	●	
	葛饰区役所(正门、新楼1楼)	立石5-13-1		●	●	
	葛饰区役所(2楼正面入口)	立石5-13-1	●			
	葛饰区役所再生利用清扫科 主楼4楼	立石5-13-1	●			
	清扫事务所	立石5-13-1	●		●	●
	立石地区中心★	立石4-23-17				●
西水元	西水元地区中心★	西水元5-3-1				●
新 宿	新宿地区中心★	新宿4-1-10				●
东金町	金町地区中心	东金町1-22-1	●	●	●	●
	东金町地区中心★	东金町5-33-6				●
东新小岩	上小松图书馆	东新小岩3-12-1	●	●	●	
	新小岩地区中心	东新小岩6-21-1	●	●	●	●
东立石	东立石地区中心★	东立石2-15-7				●
东水元	水元图书馆	东水元1-7-3	●	●	●	
东四木	东四木地区中心	东四木1-20-4	●	●	●	●
堀 切	堀切木地区中心	堀切3-8-5	●	●	●	●
	南绫濑地区中心	堀切7-8-22	●	●	●	●
水 元	水元地区中心★	水元3-13-22				●
南水元	水元学习交流馆	南水元2-13-1	●	●	●	

咨询处

小型家电、干电池、墨盒

清扫事务所 ☎ 03-3693-6113

废食用油

环境科 ☎ 03-5654-8228

大型垃圾受理中心 0570-099-799 上午8:00-下午7:00 年末年初(12/29-1/3)除外 每日均可受理

有关资源垃圾的定点回收以及非法丢弃垃圾

资源和垃圾分类辞典

资源、垃圾品种一览表

- 可燃：燃烧垃圾 ●不燃：不可燃垃圾 ●塑料：有塑料标志的物品
- 资源：塑料瓶、玻璃瓶、易拉罐、食品托盘、废旧纸类
- 大型：大型垃圾（申请制/收费）●不可：区内无法回收的物品

※单边长超过30cm的物品为**大型垃圾**。

※企业排放的大型垃圾区内无法进行回收。

※资源、塑料标志仅限弃置**干净**的物品。

即使有塑料标志，但若为有污渍的物品或污渍难以清除的物品，请丢弃至**可燃垃圾**中。

五十音排序索引

品名	可燃	不燃	塑料	资源	大型	不可	备注
あ							
冰枕等（冷却头部的枕头）	●						
油（工业用）						●	请向专业人士咨询
油（食用）	●						请将液体凝固或者渗透到布上后再丢弃
油（食用）瓶、罐		●					
雨具（雨衣）	●						
相册	●						
铝箔、铝箔碗、锅		●					
い							
石头						●	请向专业人士咨询
衣物收纳箱					●		
1斗罐		●					请勿作为垃圾容器使用
医药品瓶（玻璃制）				●			感冒药、营养品类等
饮料罐、瓶				●			请清洗后再丢弃
う							
花盆（瓷器、素陶器）		●					
花盆（塑料制）	●						
泳圈（休闲娱乐用）	●						请放气后再丢弃
え							
空调（室内机、室外机）						●	请交还给家电零售店
液晶电视						●	请交还给家电零售店
延长线		●					拖线盘为“大型垃圾”
お							
微波炉					●		无法回收企业的大型垃圾
零食罐（饼干、糖果等）				●			
尿布（纸制、布制）	●						请去除污渍
玩具（金属制）		●					请取出电池
玩具（塑料制）	●						请取出电池，尽可能拆除马达。
折页宣传单				●			
か							
窗帘	●						
窗帘滑轨					●		无法回收企业的大型垃圾
碳纸	●						纸面上涂有塑料
暖宝宝（一次性暖宝宝）		●					
镜子		●					体积庞大的物品为“大型垃圾”
伞		●					油纸伞为“可燃垃圾”
零食盒（纸制）				●			金箔、银箔加工物品为“可燃垃圾”
零食包装袋、独立包装袋（糖果、饼干、巧克力等）			●				塑料制物品
煤气灶、煤气灶台					●		
石油气边炉（桌上用）		●					请取出电池
液化气瓶		●					请必须用完后丢弃
相机		●					
缓冲材料（塑料制）			●				
干电池（锰、碱、锂一次性电池）		●					
热敏纸（传真纸、小票等）	●						
き							
树枝、木头（粗10cm长50cm以下）	●						与其他垃圾一起总共不超过3袋
牛奶盒				●			请清洗后展开并晒干
＜							
冷藏箱	●						超过30cm的物品为“大型垃圾”
竹签	●						请保证不会造成危险伤害后再丢弃

资源和垃圾分类辞典

五十音排序索引

●可燃垃圾 ●不可燃垃圾 ●有塑料标志的物品 ●资源 ●大型垃圾 ●区内无法回收的物品

	品名	可燃	不燃	塑料	资源	大型	不可	备注
く	药(药片)的塑铝药片板			●				
け	日光灯管		●					请放入盒子等容器内避免造成危险
	手机		●					也可利用小型家电的据点回收 (P.14)
	游戏机(携带型)		●					也可利用小型家电的据点回收 (P.14)
	游戏软件	●						
	化妆品玻璃瓶		●					非资源垃圾
こ	番茄酱管、瓶子(塑料制)			●				请清洗后保持物品干净再丢弃
	杯子(玻璃、陶瓷、金属制)		●					
	杯子(塑料制)	●						
	橡胶制品	●						
さ	橡胶手套、长靴	●						
	废纸(零食盒、纸巾盒、包装纸等)				●			
	杂志				●			
し	坐垫					●		
	CD/MD	●						
	自行车					●		
	照片	●						
	洗发水、护发素的补充包外袋			●				请清洗后保持物品干净再丢弃
	洗发水、护发素的瓶子、乳液泵			●				请清洗后保持物品干净再丢弃
	地毯					●		
	灭火器						●	请咨询制造商
	食品托盘(泡沫苯乙烯制,用牙签可刺破)				●			无论是彩色或白色均可排放
	食品托盘(塑料制,用牙签不可刺破)			●				请清洗后保持物品干净再丢弃
	食品保存容器(保鲜盒、保鲜袋)	●						
	食用油	●						请将液体凝固或者渗透到布上后再丢弃
	餐具(金属制、陶瓷制)		●					
	餐具(塑料制、木制)	●						
	报纸				●			
す	水壶		●					幼儿用的塑料制品为“可燃垃圾”
	电饭煲(30cm以下)		●					幼儿用的塑料制品为“可燃垃圾”
	行李箱					●		
	砂石						●	请向专业人士咨询
	喷雾罐		●					请必须用完后丢弃
	木炭	●						
せ	水泥						●	请向专业人士咨询
	线香盒	●						非资源垃圾
	电风扇					●		无法回收企业的大型垃圾
そ	吸尘器				●			
た	体温计(主体为玻璃制)		●					
	防火保险柜						●	请向专业人士咨询
	轮胎(包含车轮)						●	请向专业人士咨询
	轮胎						●	请向专业人士咨询
	特百惠(塑料密封容器)	●						
	哑铃(铁哑铃)金属制		●					10kg以上为“大型垃圾”
つ	酱菜的石头(真石头)						●	
	酱菜的石头(塑料制)		●					10kg以上为“大型垃圾”
	土						●	请向专业人士咨询
て	桌子					●		
	电线		●					
	计算器		●					也可利用小型家电的据点回收 (P.10)
と	烤箱		●				超过30cm的物品为“大型垃圾”	

资源和垃圾分类辞典

五十音排序索引

●可燃垃圾 ●不可燃垃圾 ●有塑料标志的物品 ●资源 ●大型垃圾 ●区内无法回收的物品

品名	可燃	不燃	塑料	资源	大型	不可	备注
电吹风		●					
饮料玻璃瓶				●			
饮料玻璃瓶的瓶盖（金属制）		●					
な 纳豆容器			●				请清洗后保持物品干净再丢弃
に 充电电池		●					尽可能丢至电器店的回收箱中
ぬ 毛绒玩具	●						超过30cm的物品为“大型垃圾”
ね 粘土（纸、油）	●						
の 口服药（药片、颗粒）	●						液体药品无法回收
は 灰、烟煤（家庭垃圾）	●						请将其打湿防止灰尘飞散
明信片				●			请作为废纸丢弃
水桶（金属制）		●					超过30cm的物品为“大型垃圾”
水桶（塑料制）	●						超过30cm的物品为“大型垃圾”
剪刀（刀具）		●					请保证不会造成危险伤害后再丢弃
蓄电池						●	请向专业人士咨询
泡沫苯乙烯（有塑料标志标识）			●				装海鲜的泡沫箱或保护家电制品的东西。 请清洗后保持物品干净再丢弃
泡沫苯乙烯（无塑料标志标识）	●						
烟花（必须使用干净）	●						请沾水浸湿
牙膏（管状）			●				请清洗后保持物品干净再丢弃
衣架（金属制）		●					
衣架（塑料制、木制）	●						
宣传册类				●			
ひ 啤酒箱					●		请尽可能归还至卖酒商店
啤酒瓶				●			请尽可能归还至卖酒商店
录像带、磁带	●						
录像机					●		
百科辞典				●			乙烯树脂加工物品为“可燃垃圾”
多夹衣架（塑料制）	●						
ふ 传真装置（普通家用物品）					●		无法回收企业的大型垃圾
热风器（煤气、石油）					●		请必须倒掉灯油
信封				●			透明窗口信封为“可燃垃圾”
袋子（纸袋）的材质均为纸制				●			
气垫泡沫（气泡纸）			●				在杂货店等地自行购买的物品为“可燃垃圾”
被子、毛毯					●		
平底锅		●					
浴室凳子（木制、塑料制）	●						超过30cm的物品为“大型垃圾”
へ 床					●		无法回收企业的大型垃圾
床垫					●		无法回收企业的大型垃圾
塑料瓶				●			饮料瓶、酒瓶、酱油瓶、日式甜料酒风调味料瓶等
塑料瓶的瓶盖、标签			●				
婴儿车					●		
皮带（皮质、乙烯树脂、布制）	●						拆除下来的金属部分为“不可燃垃圾”
头盔（摩托车、棒球用）	●						
油漆空罐		●					
油漆罐（里面还装有油漆的）						●	但若油漆挥发干燥凝固后则为“不可燃垃圾”
便当盒（塑料制）	●						在家庭中使用的物品
便当容器（塑料制）			●				无法被牙签刺破的物品。请清洗后再丢弃
ほ 菜刀		●					请用纸包好标明“キケン（危险）”后丢弃。
软管（乙烯树脂、橡胶）	●						
软管卷轴（金属制）		●					超过30cm的物品为“大型垃圾”
软管卷轴（塑料制）	●						超过30cm的物品为“大型垃圾”
水壶（保温瓶）		●					超过30cm的物品为“大型垃圾”

资源和垃圾分类辞典

五十音排序索引

●可燃垃圾 ●不可燃垃圾 ●有塑料标志的物品 ●资源 ●大型垃圾 ●区内无法回收的物品

品名	可燃	不可燃	塑料	资源	大型	不可	备注
电炉					●		
塑料桶	●						※超过20升的物品为“大型垃圾”，请务必倒掉灯油
干冰	●						
火柴（未使用）						●	请向专业人士咨询
火柴（请务必用尽）	●						请沾水浸湿
马克笔（金属制）		●					
马克笔（塑料制）	●						
菜板（塑料制、木制）	●						超过30cm的物品为“大型垃圾”
蛋黄酱管			●				请清洗后保持物品干净再丢弃
虫笼（塑料制）	●						
眼镜（镜片为玻璃或镜框为金属）		●					
眼镜（材质均为塑料制）	●						
尺子（木制、金属制）	●						
晾衣杆、底座					●		
水壶		●					
药品（杀虫剂、稀释剂、烈性药等）						●	请向专业人士咨询
药品类玻璃瓶		●					
药品类塑料瓶	●						
彩色食品托盘（泡沫苯乙烯制）				●			请清洗后再丢弃
暖手壶（金属制）		●					
暖手壶（塑料制）	●						
酸奶容器（纸制）	●						
酸奶容器（玻璃瓶制）				●			请清洗后再丢弃
酸奶容器（塑料制）			●				请清洗后保持物品干净再丢弃
打火机（一次性，金属制）		●					请务必用完后丢弃
收音机		●					超过30cm的物品为“大型垃圾”
盒式收录机		●					超过30cm的物品为“大型垃圾”
保鲜膜芯				●			
保鲜膜（家庭中使用的）	●						
保鲜膜（包装商品用的）			●				无法撕掉的标签、价格标签无需强行去除
卷盘（钓鱼用）		●					
竖笛	●						
遥控器	●						请取出电池
双肩包	●						
冰箱						●	请交给家电零售店
冰柜						●	请交给家电零售店
冷冻食品包装袋			●				
黑胶唱片	●						
小票	●						
塑料袋			●				
野餐垫	●						
砖块						●	请向专业人士咨询
炉罩（铝箔制）		●					
镜片		●					
绳子（尼龙制、布制）	●						
四轮滑冰鞋（儿童用塑料制）	●						
直排轮	●						
文字处理机					●		
红酒塑料瓶				●			
橡皮筋	●						
日本纸				●			

致区内的从业者们

法律规定企业产生的垃圾均有自行处理的义务。

若要在收集所丢弃资源或垃圾，则上限为每次 **90ℓ** (如果是每袋 45ℓ 的情况可丢弃 2 袋)，请按照以下为标准，在葛饰区发行的企业收费垃圾处理券（收费贴纸）上写明“**单位名称**”后贴在垃圾袋上。

若单次弃置量超过 90ℓ 或者没有贴收费贴纸，则将无法在区内进行回收。

单次弃置量超过 90ℓ 的企业单位，将会在下一次企业工会上予以介绍垃圾处理从业许可单位。（也可在区内官方网页上搜索许可单位）

东京都环境卫生事业协同组合 葛饰区支部 电话 03-5672-1640

券种	时价	2023年10月起的价格
10ℓ券 (1套10张)	¥ 760	¥ 870
20ℓ券 (1套10张)	¥ 1,520	¥ 1,740
45ℓ券 (1套10张)	¥ 3,420	¥ 3,910
70ℓ券 (1套 5张)	¥ 2,660	¥ 3,045

* 前发行的收费垃圾处理券可在清扫事务所窗口支付差价后，与现行券进行交换（相同券种、相同枚数）



可燃垃圾、不可燃垃圾 若将垃圾装在内侧有容量刻度的容器中丢弃，则根据垃圾的量贴上相应贴纸；若装在塑料容器包装 塑料瓶、食品托盘 垃圾袋中丢弃，无论袋内垃圾多少，均按照塑料瓶、食品托盘 垃圾袋所示容量贴上收费贴纸。

有容量刻度的
45ℓ容器装20ℓ的垃圾

※使用容器和使用垃圾袋时所需收费贴纸不同。

45ℓ的垃圾袋装20ℓ的垃圾

30cm

报纸、杂志、废纸、纸袋 捆扎厚度每 10cm 需要贴一张 10ℓ 的收费贴纸
 纸箱 以橘子箱的大小为基准，每两个纸箱需要贴一张 10ℓ 的收费券
 荧光灯管（以长 120cm 为标准） 每 5 根需要贴一张 10ℓ 的收费贴纸
 伞 每 3 把需要贴一张 10ℓ 的收费贴纸
 1 斗罐 每 1 个需要贴一张 10ℓ 的收费贴纸