


보존판

# 재활용품과 쓰레기의 올바른 분리 및 배출 요령

재활용품과 쓰레기는 수거일 당일 아침 8시까지  
집적소(쓰레기 분리수거장)에 배출해 주십시오

교통정체나 도로공사 등의 도로 사정으로 인해 평상시보다 수거 시간이 대폭 변경되는 경우가 있습니다



P.1, P.2 지역별 수거 요일

P.3 플라스틱 포장용기

P.4 재활용품 (페트병·유리병·캔·일회용 식품용기)

P.5 재활용품 (폐지류)

P.6 태우는 쓰레기(가연성 쓰레기)

P.7 안 태우는 쓰레기(불연성 쓰레기)

P.8 카츠시카구가 수거하지 않는 것

P.9, P.10 대형 쓰레기

P.11 안내 (임시 쓰레기·애완동물 사체 매장 등)

P.12 까마귀 방지용 그물·재활용품 회수 용구 무상 교부

P.13 헌 천(헌옷)

P.14~18 자원과 쓰레기 분별 사전

카츠시카구의 사업자 여러분께



카츠시카구 쓰레기 감량·3R 추진 캐릭터 리 (Ree) 짱

대형 쓰레기 접수센터

☎ 0570-099-799

(8:00~19:00 매일 접수 ※연말연시 제외)  
인터넷 접수(24시간 접수 ※연말연시 제외)  
[https://ecolife.e-tumo.jp/katsushika\\_sodai-u/](https://ecolife.e-tumo.jp/katsushika_sodai-u/)



가전 재활용 접수센터

☎ 0570-087200

(에어컨·TV·세탁기·의류건조기·냉장고·냉동고는 대형 쓰레기로 수거하지 않습니다)  
(9:00~17:00 월~금요일 ※연말연시 제외)  
인터넷 접수 <https://kaden23rc.jp>



# 재활용품·쓰레기 수거일 일람표

지 역			플라스틱	재활용품	태우는 쓰레기	안 태우는 쓰레기
あ 행	아 오 토	1·2초메	수	금	월 · 목	2·4째 화요일
		3·4·5·6초메	수	금	월 · 목	1·3째 화요일
		7·8초메	월	토	화 · 금	2·4째 수요일
	오 쿠 도	1~9초메	금	화	수 · 토	1·3째 목요일
	오하나자야	1~3초메	토	수	월 · 목	2·4째 금요일
か 행	카 나 마 치	1·2초메	목	토	화 · 금	2·4째 수요일
		3·6초메	금	화	수 · 토	2·4째 목요일
		4·5초메	목	월	화 · 금	1·3째 토요일
	카 마 쿠 라	1~4초메	금	화	수 · 토	2·4째 목요일
	카 메 아 리	1~5초메	월	토	화 · 금	1·3째 수요일
	코 스 게	1~4초메	토	수	월 · 목	2·4째 금요일
さ 행	시 바 마 타	1·2·3초메	목	토	화 · 금	2·4째 수요일
		4·5·6·7초메	금	화	수 · 토	2·4째 목요일
	시 라 토 리	1·2·3초메	토	금	월 · 목	1·3째 화요일
		4초메	월	토	화 · 금	2·4째 수요일
	신 코 이 와	1초메	화	목	수 · 토	2·4째 월요일
		2·3·4초메	화	목	수 · 토	1·3째 월요일
た 행	타 카 사 고	1초메	금	화	수 · 토	1·3째 목요일
		2·3·4초메	금	화	수 · 토	2·4째 목요일
		5·6·7·8초메	목	토	화 · 금	2·4째 수요일
	타카라마치	1·2초메	토	수	월 · 목	1·3째 금요일
	타 테 이 시	1·4·7·8초메	수	금	월 · 목	2·4째 화요일
		2·3초메	토	금	월 · 목	2·4째 화요일
		5·6초메	수	금	월 · 목	1·3째 화요일

# 재활용품·쓰레기 수거일 일람표

지 역			플라스틱	재활용품	태우는 쓰레기	안 태우는 쓰레기
나 행	니 주 쿠	1·3초메	목	토	화 · 금	2·4째 수요일
		2·4·5초메	목	월	화 · 금	1·3째 토요일
		6초메	목	월	화 · 금	2·4째 토요일
	니시 카메아리	1~4초메	월	토	화 · 금	1·3째 수요일
	니시 신코이와	1~5초메	화	목	수 · 토	2·4째 월요일
	니시 미즈모토	1~6초메	목	월	화 · 금	2·4째 토요일
は 행	히가시 카나마치	1~8초메	목	월	화 · 금	1·3째 토요일
	히가시 신코이와	1~8초메	금	목	수 · 토	1·3째 월요일
	히가시 타테이시	1~4초메	수	금	월 · 목	2·4째 화요일
	히가시 호리키리	1~3초메	토	수	월 · 목	2·4째 금요일
	히가시미즈모토	1·2·3초메	목	월	화 · 금	1·3째 토요일
		4·5·6초메	목	월	화 · 금	2·4째 토요일
	히가시요츠기	1~4초메	화	목	수 · 토	2·4째 월요일
	호 소 다	1~5초메	금	화	수 · 토	1·3째 목요일
	호 리 키 리	1·2·3·4·5초메	토	수	월 · 목	1·3째 금요일
		6·7·8초메	토	수	월 · 목	2·4째 금요일
ま 행	미 즈 모 토	1~5초메	목	월	화 · 금	2·4째 토요일
	미나미미즈모토	1~4초메	목	월	화 · 금	2·4째 토요일
や 행	요 츠 기	1·2·5초메	토	금	월 · 목	1·3째 화요일
		3·4초메	토	수	월 · 목	1·3째 금요일

지역별 수거요일

## 안 태우는 쓰레기 수거일에 관하여

●년 ●월

일	월	화	수	목	금	토
			1	2	3	4
5	6	7	8	9	10	11
12	13	14	15	16	17	18
19	20	21	22	23	24	25
26	27	28	29	30		

왼쪽 달력을 사례로 할 경우,

‘1·3째’는 그 달의 1번째 (1일, 2일, 3일, 4일, 6일, 7일) 와 3번째 (15일, 16일, 17일, 18일, 20일, 21일) 요일입니다.

‘2·4째’는 그 달의 2번째(8일, 9일, 10일, 11일, 13일, 14일)와 4번째(22일, 23일, 24일, 25일, 27일, 28일) 요일입니다.

# 플라스틱 포장용기 (플라스틱 마크)

※수거일 아침 8 시까지 집적소에 배출해 주십시오. ※일반가정에서 한 번에 내놓을 수 있는 쓰레기 양은 45ℓ로 3 봉투까지입니다.

## 플라스틱 포장용기(플라스틱 마크) 분별 방법 사례

마크를 참고로 분별한 후 깨끗한 상태로 배출해 주십시오.



상품을 넣었거나 포장했던 플라스틱 마크가 붙은 플라스틱 그릇(용기)이나 봉투, 포장 등을 말합니다.


### 플라스틱 보틀류




### 비닐봉투·랩·필름류



### 뚜껑·캡류




### 컵·팩류



종이컵 용기는 태우는 쓰레기

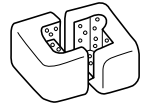
### 일회용 플라스틱 식품용기류



### 튜브류



### 완충재

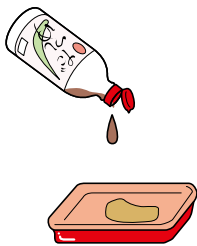


종이로 된 완충재는 태우는 쓰레기


※더럽거나 냄새가 안 지워지는 플라스틱은 태우는 쓰레기 로

## 배출방법


①내용물을 반드시 다 쓰고 배출해 주십시오.



②더러울 때에는 깨끗이 씻은 후 물을 잘 거르고 배출해 주십시오.(기름의 경우에는 액체가 흐르거나 끈적거리지 않고 내용물의 색이 모를 정도면 됨)



③뚜껑이 있는 용기' 또는 '내용물이 보이는 비닐봉투(또는 반투명 봉투)'에 넣어 배출해 주십시오.




뚜껑이 있는 용기

내용물이 보이는 비닐봉투

## 플라스틱 제품으로 회수할 수 없는 것

- 씻어도 깨끗해지지 않는 것, CD, 비디오 테이프, 장난감 등의 플라스틱 제품, 플라스틱 마크가 없는 것
- 플라스틱 마크가 없고 판단이 안 되는 플라스틱 제품

### 페트병



⇒ 재활용품

### 플라스틱으로 된 일용잡화 옷걸이 등



⇒ 태우는 쓰레기

### 재택의료에서 사용한 플라스틱 제품류



⇒ 태우는 쓰레기

# 재활용품 (페트병·유리병·캔·일회용 식품용기)

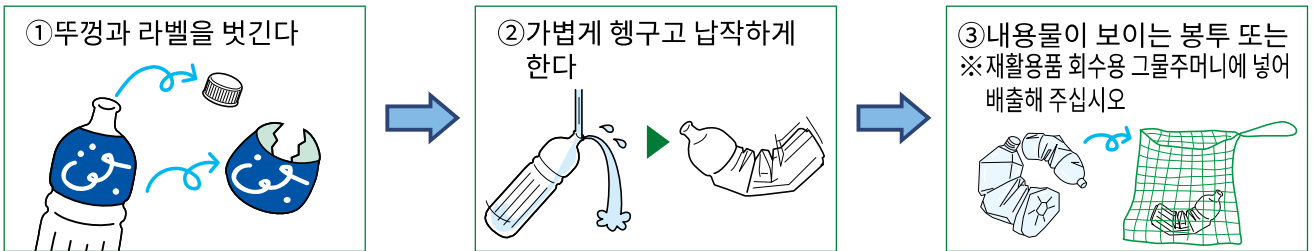
※폐지류 이외의 재활용품은 품목별로 배출해 주십시오.

수거일 아침 8시까지 집적소에 배출해 주십시오.

## ● 페트병 · 유리병 · 캔 배출방법

### 페트병

페트병 마크가 표시된 것  
PET



※뚜껑과 라벨은 마크 ※종이라벨은 태우는 쓰레기

### 음식용 유리병 · 캔



### 일회용 식품용기



※일회용 식품용기(스티로폼제)에는 마크 가 붙어 있지만, 카츠시카구에서는 일회용 식품용기를 ‘재활용품’으로 회수해 보다 양질의 것으로 재활용하고 있습니다.

※이쑤시개로 찢러도 들어가지 않고 깨지지도 않는 일회용 용기, 컵라면 용기(종이로 된 것은 태우는 쓰레기), 낫또 용기 등 씻거나 해서 깨끗한 것을 마크 날에 배출해 주십시오.

## ● 재활용품으로 회수할 수 없는 것

기름이 들어간 병  
이물질이 들어간  
페트병

⇒ 태우는 쓰레기

화장품 유리병  
기름 유리병  
기름 캔

⇒ 안 태우는 쓰레기

유리병 뚜껑(금속제)

⇒ 안 태우는 쓰레기

재활용품(페트병·유리병·캔·일회용 식품용기)

# 재활용품(폐지류)

※무단으로 가져가는 것을 방지하기 위해 야간 배출은 삼가 주십시오.  
 ※수거일 아침 8시까지 집적소에 배출해 주십시오.

## ● 폐지류 배출 방법(신문, 잡지, 골판지 상자, 종이팩 등)

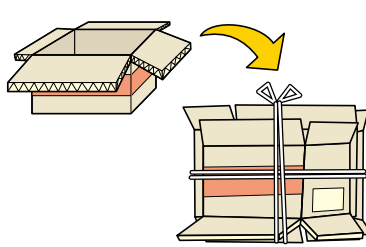
비 오는 날도 회수합니다. 품목별로 나누어 끈을 사용해 십자로 묶는 등의 방법을 써서 배출해 주십시오.

### 신문




전단지도 신문과 같이 배출해 주십시오.

### 골판지 상자




반드시 접어서 배출해 주십시오.

### 책·잡지




책·잡지, 팸플릿, 과자상자, 선물상자, 포장지 등도 같이 배출해 주십시오.

### 종이팩(음료용)



행귀 말린 후 잘라서 펼쳐 주십시오.  
 (안쪽이 금색·은색인 것은 태우는 쓰레기로 배출해 주십시오)

### 기타 종이

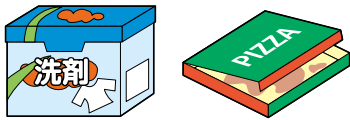


메모용지 정도의 작은 종이나 작은 상자는 잡지 등에 끼워 넣거나 종이봉투(비닐코팅돼 있지 않은 것)에 넣어 배출해 주십시오.  
 ※주소란이 비닐로 되어 있는 봉투나 티슈 박스는 비닐 등을 떼 낸 후 배출해 주십시오.  
 ※떼 낸 비닐 등은 태우는 쓰레기로 배출해 주십시오.

재활용품(폐지류)

재활용할 수 없는 종이류는 ‘태우는 쓰레기 날’에 배출해 주십시오.

더럽거나, 냄새나거나,  
기름이 묻은 종이



세제와 향이 들었던 상자 피자박스

종이 이외의 것(금박·은박·알루미늄박, 카본지 등)  
이 붙은 종이



택배에 붙이는 복사식 전표 등

금박·은박·알루미늄박이 사용된 종이


방수 등 특수가공이 된 종이



종이컵, 종이접시, 요거트 컵 등




압착 엽서



다리미 프린트용 전사용지



감열지

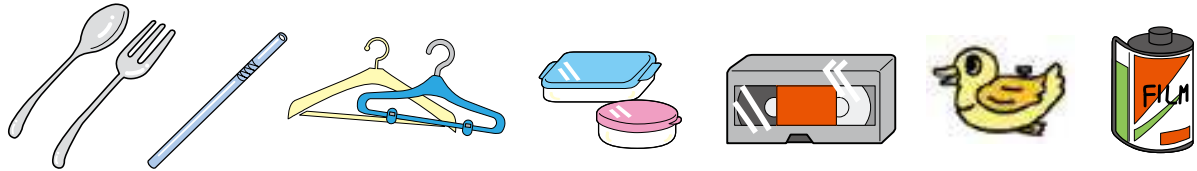


사진, 사진용 프린트지

# 태우는 쓰레기(가연성 쓰레기)

※수거일 아침 8시까지 집적소에 배출해 주십시오.  
 ※일반가정에서 한 번에 내놓을 수 있는 쓰레기 양은 45ℓ로 3봉투까지입니다.

플라스틱 일용잡화, 비디오 테이프, 기타 플라스틱 제품  
 헝귀도 깨끗해지지 않는 플라스틱 마크 제품



한 번의 길이가 30cm가 넘는 내구 소비재는 '대형 쓰레기'입니다.

## 종이 쓰레기



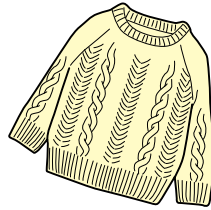
재활용이 되지 않는 종이류와 종이  
 기저귀(오물은 변기에  
 버려 주십시오)

## 음식물 쓰레기



부엌 쓰레기(수분은 걸러  
 주십시오)

## 의류



거점회수도 하고  
 있습니다(P13)

## 고무제품



고무장갑 · 장화,  
 고무호스 등

## 가죽제품



신발, 가방, 벨트 등  
 (P13)

## 식용유




응고시키거나 헨 천 등에  
 흡수시켜 주십시오.  
 거점회수도 하고  
 있습니다.( P14)

## 재택의료시에 사용한 플라스틱 제품



수액백 등의 플라스틱 제품.  
 바늘을 용기에 넣고  
 약국이나 병원에  
 가져가십시오( P11)

## 소량의 나무가지·잎



·작은 다발(직경 30cm ×  
 길이 50cm까지)  
 ·굵기, 두께 10cm까지

## ●배출방법

- '뚜껑이 있는 용기' 또는 '투명 또는 반투명 봉투'에 넣어 집적소에 배출해 주십시오.
- 벨트나 지갑 등의 경우, 금속을 제거할 수 없는 나머지 대부분이 가죽이나 합성가죽 등의 소재이면 태우는 쓰레기로 배출해 주십시오.



뚜껑이 있는 용기



※봉투는 입구를  
 묶어 주십시오.  
 ※투명 또는 반투명 봉투에 넣어  
 주십시오.

## ※주의점

- 음식물 쓰레기는 물을 잘 거른 후 배출해 주십시오.
- 대꼬챙이나 끝이 뾰족한 플라스틱 등은 종이 등에 쓴 후 'キケン' 이라고 적어서 배출해 주십시오.
- 다른 자치단체나 폐기물 처리업자의 쓰레기 봉투는 사용하지 말아 주십시오.

# 안 태우는 쓰레기(불연성 쓰레기)

※수거일 아침 8시까지 집적소에 배출해 주십시오.  
 ※일반 가정에서 한 번에 내놓을 수 있는 쓰레기 양은 45ℓ로 3 봉투까지입니다.

※스프레이 캔 및 부탄가스는 위험하므로 절대로 구멍을 뚫지 말아 주십시오.

<h3>유리제품 · 도자기</h3>  <p>깨진 것은 종이에 싸 후 '키켄' 이라고 적어서 배출해 주십시오.</p>	<h3>스프레이 캔 · 부탄가스 · 라이터</h3>  <p>반드시 내용물을 완전히 사용한 후 배출해 주십시오.</p>	<h3>화장품과 약품 등의 유리병</h3>  <p>재활용품으로 배출하지 말아 주십시오.</p>	<h3>건전지</h3>  <p>거점회수도 하고 있습니다.(P14)              ※충전용 전지 · 단추형 전지는 가전 소매점에서 회수합니다.</p>
<h3>알루미늄 제품</h3>  <p>쿠킹호일, 가스렌지 커버</p>	<h3>30cm 이하의 소형 가전제품</h3>  <p>소형가전의 일부는 거점회수도 합니다.(P14)</p>	<h3>형광등</h3>  <p>형광등 케이스에 넣어서 배출해 주십시오.</p>	<h3>금속류</h3>  <p>프라이팬, 냄비, 칼, 음식용 이외의 캔 등</p>
<h3>우산</h3> 			

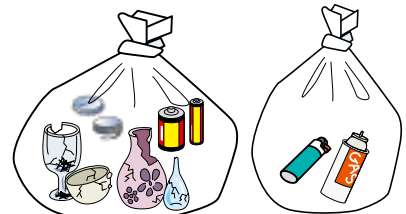
## ● 배출방법

- '뚜껑이 있는 용기' 또는 '내용물이 보이는 비닐봉투'에 넣어 배출해 주십시오.
- 유리와 칼 등 예리한 것은 종이 등에 싸 후 '키켄' 이라고 적어서 배출해 주십시오.



뚜껑이 있는 용기

또는



내용물이 보이는 비닐봉투

## 청소사무소에서 드리는 부탁말씀

청소차와 쓰레기 처리시설에서 화재 및 폭발이 빈번히 발생하고 있습니다. 스프레이 캔 · 부탄가스 · 라이터는 반드시 내용물을 다 쓰고 다른 안 태우는 쓰레기와는 별도의 봉투에 넣어 배출해 주십시오.



## 수은이 들어 있는 쓰레기는 '안 태우는 쓰레기 날'에 배출해 주십시오

도쿄 23구의 소각장에서는 수은이 들어간 쓰레기가 반입되어 소각장의 소각로가 정지하는 사태가 발생하고 있습니다. 소각로가 정지되면 소각장의 복구에는 많은 시간과 비용이 필요할 뿐 아니라 쓰레기 수거에 지연이 발생하는 등 주민 여러분의 생활에 막대한 영향을 끼치게 됩니다. 쓰레기의 올바른 분별에 협조를 부탁드립니다.

수은이 들어 있는 것의 사례	배출방법
유리제 체온계 · 혈압계 · 형광등	<b>안 태우는 쓰레기</b>
건전지(알칼리 · 망간)	카츠시카구 시설에서 거점회수(P.14)*
충전용 전지, 단추형 전지	가전 소매점에서 회수*

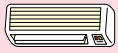
※건전지, 형광관, 충전용 전지, 단추형 전지를 집적소에 가져갈 경우에는 '안 태우는 쓰레기 날'에 배출해 주십시오.



# 카츠시카구에서 수거하지 않는 것

## 가전 재활용 품목

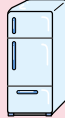
에어컨



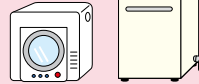
TV



냉장고·  
냉동고



세탁기·  
의류건조기



가전재활용법에 재생품화(재활용)이 의무화된 품목입니다. 이하 방법 중 선택해 배출해 주십시오.

◆구입한 가게 혹은 새로 살 가게에 처리를 의뢰

【 회수에 드는 비용 】

수거 운반 요금

+

재생품화 등 요금  
(재활용 요금)

◆가전 재활용 접수센터에 신청

☎ 0570-087200

(접수 접수 월~금요일 오전 9시~오후 5시)  
12/29~1/3 제외

【 회수에 드는 비용 】

수거 운반 요금

+

재생품화 등 요금  
(재활용 요금)

◆지정 접수 장소에 반입(지정 접수 장소에 직접 연락해 주십시오.)

【 회수에 드는 비용 】

재생품화 등 요금 (재활용 요금)

만

카츠시카구 근처의 반입처(지정 반입 장소)

시라이 에코 센터 주식회사 아다치구 이리야 5-16-28	☎ 03-3857-0236
상승 운수 주식회사 아다치구 남화밭4-3-22	☎ 03-5851-8044
오카야마현 화물운송 주식회사 에도가와 사업소 에도가와구 린카이초 4-3-1 카사이 트럭 터미널 2호동	☎ 03-5667-7060

※접수일시는 월~토요일(공휴일·하계휴업·연말연시 제외)  
오전 9시~오후 4시 30분(정오~오후 1시 제외)

## 컴퓨터

제조사에 의뢰해 주십시오.

제조사를 모를 경우

일반사단법인 컴퓨터3R추진협회

☎ 03-5282-7685

홈페이지 <http://www.pc3r.jp>

협정사업자

리넷 재팬 재활용 주식회사

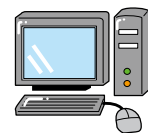
데이터 소거 비용은 유료입니다.

무료 택배편으로 회수합니다.

상세한 내용은 홈페이지나 전용번호에 문의해 주십시오.

☎ 0570-085-800

홈페이지 <https://www.renet.jp/>



【 리넷 재팬 재활용에 신청 시의 컴퓨터 데이터 소거에 관하여 】

컴퓨터 데이터 소거에 관해서는 신청 시에 '자신이 직접 소거한다(무료)' 또는 '소거를 의뢰한다(유료)'를 선택해 주십시오.

(1) 무료 소거 소프트웨어(신청 후 다운로드 가능) 등을 사용해서 자신이 직접 소거할 분은 '자신이 소거한다(무료)'를 선택해 주십시오.

※ 자신이 데이터를 소거할 수 없을 경우에는 그대로 보내 주셔도 국가의 인증공장에서 데이터를 소거하고 적절하게 재활용 처리합니다.

(2) 소거를 맡기고 싶은 분은 소거작업 및 증명서를 발행하는 '소거를 의뢰한다(유료)'를 선택해 주십시오.

# 한 변이 30cm를 넘는 것은 ‘대형 쓰레기’입니다

※가전 재활용 대상품과 컴퓨터 등은 수거하지 않습니다(P8를 참조해 주십시오).  
 ※사업활동으로 인해 발생한 대형 쓰레기는 카츠시카구는 수거하지 않습니다. 허가업자에 위탁해 처리해 주십시오.

## 《대형 쓰레기는 사전에 신청해 주십시오》

### ① 신청하기 전에

대형 쓰레기의  
 사이즈(높이·가로 폭)  
 를 측정한다



당일 및 다음 날은 수거(직접 반입)하지 않습니다. 기간에 여유를 두고 신청해 주십시오.

직접 반입할 경우라도 신청이 필요합니다. 수거(직접 반입)일과 요금 등을 안내합니다.

### ② 신청한다

연말연시(12/29~1/3) 제외 **매일 접수**



수거할지  
 혹은 직접  
 반입할지를  
 정한다

## 대형 쓰레기 접수센터

### 인 터 넷

24시간 접수(연말연시 제외)

[https://ecolife.e-tumo.jp/katsushika\\_sodai-u/](https://ecolife.e-tumo.jp/katsushika_sodai-u/)



※이메일을 등록하시면 접수센터가 확인 이메일을 보내 드립니다. 이메일 본문에 있는 URL을 클릭한 후 표시되는 화면에서 품목 등의 신청을 해 주십시오.



### 직접 반입할 경우

- ◆직접 반입하실 분은 신청하신 본인이어야 합니다. (운전면허증 등 본인을 확인할 수 있는 자료를 지참해 주십시오)
- ◆품목에 따라 무료 혹은 수거요금 절반의 금액으로 안내하는 경우도 있습니다.
- ◆1세대에 ‘연도당 30점까지’ 이용할 수 있습니다.

### 전 화

오전 8시~오후 7시 접수



**0570-099-799**

틀린 전화번호로 거는 경우가 매우 빈번하게 발생하고 있습니다. 번호를 틀리지 않도록 주의해 주십시오.

※월요일 등 휴일 다음 날 오전은 신청이 많아 전화가 폭주하므로 비교적 전화연결이 쉬운 오후 혹은 다른 요일에 신청해 주십시오.

### ③ 유료 대형 쓰레기 처리권을 구입한다



카츠시카구의 취급소 표시가 된 취급소(편의점·슈퍼 등)에서 신청시에 대형 쓰레기 접수센터가 알려 준 요금분의 ‘카츠시카구 유료 대형 쓰레기 처리권’을 구입해 주십시오.

※반입 요금이 무료가 되는(수거 시의 요금이 300엔인 물품) 경우에는 구입하지 않아도 됩니다.

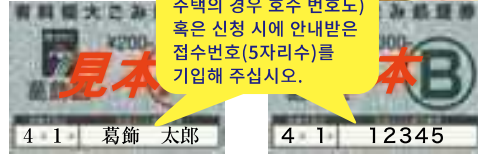


## ④ 수거일에 내놓는다

신청 시에 결정된 날의 오전 8시까지 옥외 지정 장소에(집합주택의 경우 1층에) 내려놓아 주십시오.

### ◆ 유료 대형 쓰레기 처리권의 성명란에

- 수거 예정일
- 성명(집합주택의 경우 호수 번호) 혹은 신청 시에 안내받은 5자리 접수번호를 기입하신 후 물품 1점마다 필요한 매수를 보이기 쉬운 위치에 붙여주십시오.



## ⑤ 직접 반입한다

신청 시에 결정된 날의 오전 8시부터 오후 4시 사이에 지정 시설에 직접 반입해 주십시오.

본인확인을 하므로 신청 시와 같은 주소의 면허증 등을 지참해 주십시오.

1세대당 '연도 내 30점'까지 반입할 수 있습니다.

반입시에 사용할 수 있는 차량은 원칙적으로 자가용차 또는 렌터카로 2t차까지입니다.

카츠시카 히가시(히가시미즈모토) 대형 쓰레기 반입 스테이션(토호쿠운수내)



반입 스테이션 주변에는 통학로가 있으므로 운전에 주의해 주십시오.

반입 스테이션 내에서는 다른 차 및 사람과의 접촉 등에 주의해 주십시오.

### ◆ 반입 스테이션에서의 순서

- ① 운전면허증과 건강보험증 등으로 본인임을 확인합니다.
- ② 짐을 내릴 때에는 반입한 분이 직원이 지시하는 장소에 내려 주십시오.
- ③ 신청하신 품목인지 내용을 확인한 후 대형 쓰레기를 접수합니다.

카츠시카 니시(오쿠도) 대형 쓰레기 반입 스테이션(토토운업 내)



## 주요 대형 쓰레기 처리수수료

수거요금	반입요금	전기·가스·석유기구류	가구·침구·창호류	기타
¥ 300	¥ 0	청소기·선풍기·조명기구, 난로(팬히터 이외), 공기청정기, 제습기·가습기, 전자렌지, 전기밥솥, 토스터, 가스레인지 등	의자(소파 제외), 이불, 카페트(타타미 1장 크기 이하), 매트리스(스프링 없는 타입) 등	비디오 플레이어, DVD 레코더, 프린터(높이 20cm 이하), 여행용 트렁크, 유모차, 자전거(16인치 미만) 등
¥ 600	¥ 300	팬히터	카페트(타타미 1장보다 큰 것)	프린터(높이 20cm 초과 30cm 이하)
¥ 800	¥ 400		소파(1인용)	자전거(16인치 이상), 아기침대
¥ 1,200	¥ 600	가스오븐렌지	싱글침대, 침대 매트	프린터(높이 30cm 초과), 안마의자
¥ 2,000	¥ 1,000		소파(2인 이상용), 더블침대	오르간, 런닝머신
¥ 2,800	¥ 1,400		책상(양쪽에 서랍이 있는 것)	탁구대(당구대 포함)

# 안내(임시 쓰레기 · 애완동물 사체 매장 등)

## 임시 쓰레기

일반가정에서 배출되는 쓰레기로 한 번에 수거 가능한 쓰레기는 45리터 쓰레기 봉투로 3봉투까지입니다. 이사나 정리, 나무 가지치기 등으로 인해 한 번에 대량으로 배출하는 쓰레기는 유료입니다. 사전에 청소사무소에 신청이 필요하므로 상담을 부탁드립니다.

※가정에서 나온 쓰레기를 직접 소각장이나 청소사무소에 반입할 수 없습니다.

※요금은 쓰레기 봉투의 크기에 맞는 '카츠시카구 유료 대형 쓰레기 처리권'을 봉투마다 붙여 주십시오.

※요금표

	45리터	70리터
1봉투	¥300	¥500
대형 쓰레기 처리권	B권	A권+B권

※요금은 2023년 3월 현재의 금액입니다. 요금 개정으로 인해 금액이 변경되는 경우가 있습니다.

## 부탄가스 · 스프레이 캔 등은 완전히 사용하고 배출해 주십시오

※구멍을 뚫는 것은 위험합니다!!

부탄가스와 스프레이 캔, 라이터에는 가연성이 높은 가스를 사용하기 때문에 남은 가스는 청소차와 쓰레기 처리시설의 화재 원인이 됩니다.

부탄가스와 스프레이 캔은 구멍을 뚫지 말고 내용물을 다 사용한 후 다른 안 태우는 쓰레기와는 별도의 봉투에 넣어 배출해 주십시오.



### ※부탄가스 · 스프레이 캔이 남은 경우

캔이나 가스캔에 표시된 제조사나 판매처 또는 아래로 문의해 주십시오.

품목	문의처	연락처/홈페이지
부탄가스	부탄가스 고객센터	전화 0120-14-9996
스프레이캔	사단법인 일본에어로졸협회	전화 03-5207-9850
라이터	사단법인 일본흡연기구협회	<a href="http://www.jasca.or.jp/info/throw.html">http://www.jasca.or.jp/info/throw.html</a>

## 애완동물의 사체 매장 · 동물 사체

애완견, 애완묘 등의 애완동물, 사유지(부지 내)나 개인도로 상의 사유자가 불명확한 동물 사체

청소사무소에서 유료(1마리당 ¥2,600)로 처리합니다.

청소사무소에서 접수할 수 있는 동물 사체는 25kg 미만입니다.

※주의

· 처리를 의뢰할 때는 골판지 박스 또는 비닐봉투에 넣어 주십시오. 또한, 플라스틱이나 캔과 같은 잘 타지 않는 것은 넣지 말아 주십시오.

· 전문업자가 공동으로 화장 및 매장하므로 분골을 돌려 드리지는 않습니다.

⇒ 공공도로의 경우(발견장소에 따라 연락처가 다르므로 주의해 주십시오.)

도 로	카츠시카구 도로	도로보전사무소	연락처
	도쿄도 도로	청소사무소	03-3693-6113
	국도	국토교통성 카메아리 출장소	03-3600-5541

## 가정에서 사용하신 주사바늘

재택의료시에 사용하신 주사바늘은 쓰레기 수거 직원이 다치거나 사고, 감염되는 것을 방지하기 위해 집적소에 배출하지 말고 처방받은 약국이나 병원에 반납해 주십시오.



약국에서 주사기 처방을 받는다



약국이 주는 용기에 넣는다



용기는 이 표시가 있는 약국에 반납한다

# 까마귀 방지용 그물 · 재활용품 회수 용구 무상 교부

까마귀 등이 집적소의 쓰레기를 어지럽히는 피해를 방지하고 강풍 등으로 인한 비산방지, 유리병, 캔, 페트병, 일회용 식품용기의 회수효율화를 위해 까마귀 방지용 그물과 재활용품 회수용 상자 · 재활용품 회수용 주머니를 집적소 단위로 무상교부하고 있습니다.

● **대상자** 수거 후 그물을 정리하는 등 책임지고 관리할 수 있는 분  
 (※개인이나 집적소에서 이용하지 않거나 사업자 전용으로 이용할 경우에는 교부하지 않습니다.)

● **문의처·신청** 청소사무소 03-3693-6113

## ● 배포 용구의 종류

### ● 까마귀 방지용 그물

종 류	사 이 즈	교 부 기 준
소	1.5m × 1.5m	3세대 정도까지
중	2.0m × 3.0m	10세대 정도까지
대	3.0m × 4.0m	11세대 이상



### ● 페트병 회수용 주머니



### ● 일회용 식품용기 회수용 주머니



사용 후에는  
접어서 정리해  
주십시오!

사 이 즈	치 수	이 용 세 대 수	
		페 트 병	일 회 용 식 품 용 기
특 대	1.2m × 1.0m	20세대 정도 이상	40세대 정도 이상
자 립 형	0.7m × 0.4m × 0.4m	10세대 정도 이상	20세대 정도 이상
소	0.7m × 0.7m	5세대 정도 이상	10세대 정도 이상

### ● 재활용품 회수 상자



종 류	색 상	사 이 즈	교 부 기 준
유 리 병	노 란 색	가로53cmx세로37cm	10세대 정도에 1개
캔	파 란 색	x높이32cm	5세대 정도에 1개

### 사용 · 신청시 주의


- ① 그물, 회수상자가 보행자 및 자전거 등의 통행에 지장이 생기지 않도록 재활용품 수거 · 회수가 되는 대로 신속히 정리하고 도난당하지 않도록 주의해 주십시오.
- ② 용구는 청결을 유지하고 파손 등에 주의해 주십시오.
- ③ 그물류는 전신주 · 가드레일에 묶어서 사용하지 말아 주십시오.
- ④ 원칙적으로는 역 주변이나 상점가의 클린업 구역은 배부하지 않습니다. 까마귀 피해가 심할 경우에는 플라스틱 쓰레기통 등의 용기를 사용해 주십시오.

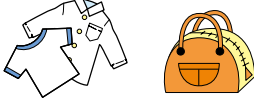
※거점회수는 가정에서 배출되는 것이 대상입니다. 사업소에서 배출되는 것은 회수하지 않습니다.

# 헌 천(헌옷)류의 거점회수


회수된 헌 천(헌옷)류는 중고의류나 걸레로 재사용됩니다

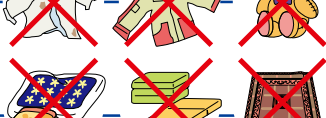
## ● 회수 가능한 것

 의류 전반(고무제품·비닐제품은 제외) · 속옷·타월·손수건·시트·담요·커튼·가방·가죽제품 등



## ● 회수 불가능한 것

 흙이나 기름때가 묻은 것·이불·베게·매트리스·카페트·비옷·봉제인형·면이 든 한텐·더러운 것



## ● 배출 방법



※주의점

- 종이봉투나 종이상자에 넣지 말고 반드시 비닐봉투에 넣어 입구를 묶어서 배출해 주십시오.
- 회수장소에 가져갈 수 없을 경우에는 태우는 쓰레기 날 배출해 주십시오.담요는 대형 쓰레기로 신청해 주십시오.

## 회수 일시·거점 리스트

우천시에도 회수합니다. 연말연시·공휴일은 회수하지 않습니다. 상설거점은 시설에 따라 회수시간이 다르므로 주의해 주십시오.

지구 및 회수 장소		회수 일시	지구 및 회수 장소		회수 일시	
아오토	테크노 플라자 카츠시카 (아오토 7-2-1) 정면 출입구 앞	1째 목요일 15:00~16:30	니주쿠	청소사무소 니주쿠 분실 (니주쿠 3-17-5) 니주쿠 분실 북측	4째 토요일 9:30~11:00	
		4째 토요일 15:00~16:30				
오쿠도	종합스포츠허브 (오쿠도 7-17-1) 체육관 투창 동상 앞 계사판 부근	4째 목요일 12:30~14:00	히가시요츠키	히가시요츠키 지구 센터 (히가시요츠키 1-20-4) 지구 센터 앞	4째 목요일 9:30~11:00	
니카미야리	나카미치 공원 (니카미야리 1-3-1) 공원 남측 출입구 내	4째 목요일 12:30~14:00	호리키리	웰피아 카츠시카 (호리키리 3-34-1) 부지 내 체육관 앞	3째 목요일 12:30~14:00	
카메야리	카메야리 공원 (카메야리 5-36-1) 공원 남동측 입구 내	2째 목요일 9:30~11:00 4째 목요일 9:30~11:00			미나미야세 지구 센터※ (호리키리 7-8-22) 북측 방재창고 앞	1째 토요일 9:30~11:00 3째 목요일 15:00~16:30
시바타타	카나마치 공원 (시바타타 3-24-1) 공원 남서측 출입구 내	4째 목요일 15:00~16:30	미즈모토	미즈모토 지구 센터 (미즈모토 3-13-22) 동측 주차장 내	2째 목요일 12:30~14:00	
신코이와	신코이와 지구 센터 (신코이와 2-17-1) 남측	1째 토요일 12:30~14:00			미즈모토 도서관 (히가시미즈모토 1-7-3) 보건센터측 방재창고 앞	1째 토요일 15:00~16:30 2째 목요일 9:30~11:00
		4째 목요일 15:00~16:30			니시미즈모토 지구 센터 (니시미즈모토 5-3-1-101) 주차장 내	2째 목요일 15:00~16:30
타카사코	타카사코 지구 센터 (타카사코 3-1-39) 뒷편	1째 목요일 9:30~11:00 3째 목요일 9:30~11:00				
회수박스 상설	카츠시카구 청소사무소 (타테이시 5-13-1)		주식회사 아카마츠 상점 (호리키리 4-16-11)		주식회사 교와코교 (히가시카나마치 7-26-12)	
	월~토요일 오전 8시 30분~오후 5시 (12월 31일~1월 3일 제외)		월~토요일 오전 8시 30분~오후 4시 (12월 31일~1월 3일 제외)		월~토요일 오후 8시 30분~오후 4시 (12월 31일~1월 3일 제외)	
	접수시간 내에 가져와 주십시오		카츠시카히가시 대형 쓰레기 반입 스테이션 (히가시미즈모토 4-5-6)		카츠시카니시 대형 쓰레기 반입 스테이션 (오쿠도 3-23-28)	
	목요일을 제외한 월~일요일 오전 9시~오후 6시 (연말연시·타테이시 도서관 특별정리기간 제외)		매일 오전 8시 30분~오후 4시 (12월 31일~1월 3일 제외)		매일 오전 8시 30분~오후 4시 (12월 31일~1월 3일 제외)	

※ 회수장소와 일시는 변경되는 경우가 있으며, 그러한 경우는 “홍부 카츠시카”를 통해 안내합니다.  
 ※ 상설 거점은 시설에 따라 회수시간이 다르므로 주의해 주십시오.  
 ※ 2023년 11월부터 2024년 3월까지 미나미야세 지구 센터는 시설 개보수로 인해 수거를 하지 않습니다.

헌 천(헌옷)류의 거점회수

※거점회수는 가정에서 배출되는 것이 대상입니다. 사업소에서 배출되는 것은 회수하지 않습니다.

# 소형가전·건전지·폐식용유 등의 거점회수시설 리스트

※각 시설에 설치된 회수박스를 ●로 표시했습니다. 빈칸의 품목은 회수하지 않습니다.

※시설 운영시간 내에 반입해 주십시오. 운영시간·휴관일은 시설에 따라 다르므로 주의해 주십시오.

지역 (일본어 50음순)	시설명 ★시설은 폐식용유만 회수	소재지	소형가전	건전지 (망간·알칼리 전지)	잉크 카트리지 ※토너 카트리지는 대상에서 제외됩니다.	폐식용유
아 오 토	아오토 지구 센터	아오토 5-20-6	●	●	●	●
오 쿠 도	오쿠도 지구 센터 ★	오쿠도 3-9-17				●
	오쿠도 종합스포츠센터	오쿠도7-17-1	●	●	●	
오하나자야	오하나자야 지구 센터 ★	오하나자야 2-1-12				●
	오하나자야 도서관	오하나자야 2-1-15	●	●	●	
	카메아리 배움 교류관	오하나자야 3-5-6	●	●	●	●
카나마치	중앙 도서관	카나마치 6-2-1			●	
카마쿠라	카마쿠라 도서관	카마쿠라 2-4-5	●	●	●	●
카메아리	카메아리 지구 센터	카메아리 3-26-1 리리오관 7층	●	●	●	
	카메아리 도서관	카메아리 1-17-5	●	●	●	
시바마타	시바마타 지구 센터 ★	시바마타 1-38-2				●
	시바마타 배움 교류관	시바마타 5-33-8	●	●	●	
신코이와	신코이와 지구 센터	신코이와 2-17-1	●	●	●	●
타카사고	타카사고 지구 센터	타카사고 3-1-39	●	●	●	●
타카라마치	요츠기 지구 센터	타카라마치 1-1-22	●	●	●	●
타테이시	카츠시카 에코라이프 플라자	타테이시 1-9-1	●	●	●	
	카츠시카 구청(정면현관·신관 1층)	타테이시 5-13-1		●	●	
	카츠시카 구청(2층 정면현관입구)	타테이시 5-13-1	●			
	카츠시카 구청 재활용청소과 본관 4층	타테이시 5-13-1	●			
	청소사무소	타테이시 5-13-1	●		●	●
	타테이시 지구 센터 ★	타테이시 4-23-17				●
니시미즈모토	니시미즈모토 지구 센터 ★	니시미즈모토 5-3-1				●
니 주 쿠	니주쿠 지구 센터 ★	니주쿠 4-1-10				●
히가시카 나마치	카나마치 지구 센터	히가시카나마치 1-22-1	●	●	●	●
	히가시카나마치 지구 센터 ★	히가시카나마치 5-33-6				●
히가시 신코이와	카미코마츠 도서관	히가시신코이와 3-12-1	●	●	●	
	신코이와키타 지구 센터	히가시신코이와 6-21-1	●	●	●	●
히가시타테이시	히가시타테이시 지구 센터 ★	히가시타테이시 2-15-7				●
히가시미즈모토	미즈모토 도서관	히가시미즈모토 1-7-3	●	●	●	
히가시요츠기	히가시요츠기 지구 센터	히가시요츠기 1-20-4	●	●	●	●
호리키리	호리키리 지구 센터	호리키리 3-8-5	●	●	●	●
	미나미야야세 지구 센터	호리키리 7-8-22	●	●	●	●
미즈모토	미즈모토 지구 센터 ★	미즈모토 3-13-22				●
미나미미즈모토	미즈모토 배움 교류관	미나미미즈모토 2-13-1	●	●	●	

문의처

소형가전·건전지·잉크 카트리지  
청소사무소 ☎ 03-3693-6113

폐식용유  
환경과 ☎ 03-5654-8228

# 재활용과 쓰레기 분리 사전

## 재활용·쓰레기 품목 목록

- 가연성 : 타는 쓰레기   ●불가연성 : 안 타는 쓰레기   ●플라스틱 : 플라스틱 마크
- 재활용 : 페트병, 병, 캔, 식품 포장 용기, 헌종이류
- 대형 : 대형 쓰레기 (신청제, 유료)   ●불가 : 구에서 수거 불가능한 것

※한 변의 길이가 30 cm를 넘는 것은 **대형 쓰레기**입니다.

※사업자가 배출한 대형 쓰레기는 구에서 수거할 수 없습니다.

※재활용, 플라스틱 마크는 **깨끗한 상태**로 배출해 주십시오.

플라스틱 마크가 있더라도 상태가 더럽거나 더러움이 가시지 않는 것은 **타는 쓰레기**에 버려 주십시오.

50음순 색인

품 목	가연성	불가연성	플라스틱	재활용	대형쓰레기	불가	참 고	
あ	아이스 논 등 (머리 식히는 베게)	●						
	오일 (공업용)					●	전문업자에게 문의해 주십시오	
	오일 (식용)	●					굳히거나 천 등에 흡수시켜 배출해 주십시오	
	오일 (식용) 병, 캔		●					
	우비	●						
	앨범	●						
	알루미늄 호일, 알루미늄 접시, 냄비		●					
い	돌					●	전문업자에게 문의해 주십시오	
	의상 케이스					●		
	한말 캔		●				쓰레기 용기로 사용하지 마십시오	
	의약품 병 (유리)			●			감기약, 건강보조식품류 등	
	음료용 캔, 병				●		한번 행군 후 배출해 주십시오	
う	화분 (사기그릇, 질그릇)		●					
	화분 (플라스틱)	●						
	튜브 (레저용)	●					공기를 빼 주십시오	
え	에어컨 (실내기, 실외기)					●	가전제품 판매점에 갖다 주십시오	
	액정 텔레비전					●	가전제품 판매점에 갖다 주십시오	
	연장 코드		●				코드 릴은 '대형 쓰레기'	
お	오븐렌지					●	사업장 대형 쓰레기는 수거할 수 없습니다	
	과자 캔 (쿠키, 사탕 등)			●				
	기저귀 (종이, 천)	●					오염 물질은 제거해 주십시오	
	장난감 (금속)		●				건전지는 빼 주십시오	
	장난감 (플라스틱)	●					건전지는 빼고, 모터도 가능한 한 제거해 주십시오	
	전단지				●			
か	커튼	●						
	커튼 레일					●	사업장 대형 쓰레기는 수거할 수 없습니다	
	카본지	●					종이 위에 플라스틱이 코팅되어 있음	
	햇팩 (일회용 햇팩)		●					
	거울		●				크기가 큰 것은 '대형 쓰레기'	
	우산		●				종이 우산은 '타는 쓰레기'	
	과자상자 (종이)				●		금박, 은박 가공은 '타는 쓰레기'	
	과자봉지, 날개 포장 (사탕, 쌀과자, 초콜릿 등)			●			플라스틱 제품	
	가스렌지, 가스 테이블					●		
	휴대용 가스버너 (탁상용)		●				건전지는 빼 주십시오	
	부탄가스		●				반드시 다 사용한 후 배출해 주십시오	
	카메라		●					
	완충제 (플라스틱)			●				
	건전지 (망간, 알칼리, 리튬 일차 전지)		●					
	감열지 (패스, 영수증 등)	●						
	き	나뭇가지, 나무 (굵기 10 cm 길이 50 cm 이하)	●					다른 쓰레기와 함께 1회 3봉투까지 배출 가능합니다.
		우유팩 쿨러			●			행군 후 펼쳐서 말려 주십시오
く	쿨러 박스	●					30 cm 넘는 것은 대형 쓰레기	
	꼬치 (대나무)	●					위험하지 않도록 배출해 주십시오	



# 재활용과 쓰레기 분리 사전

50음순 색인

● 가연성 쓰레기 ● 불가연성 쓰레기 ● 플라스틱 마크 ● 재활용 ● 대형 쓰레기 ● 구에서 수거할 수 없는 것

품 목	가연성	불가연성	플라스틱 마크	재활용	대형쓰레기	불가	참 고
약 (정제) 시트			●				
형광등		●					케이스 등에 넣어 위험하지 않게 버려 주십시오
휴대전화		●					소형 가전제품의 거점 수거 (P.14)도 이용해 주십시오
게임기 (휴대형)		●					소형 가전제품의 거점 수거 (P.14)도 이용해 주십시오
게임 소프트	●						
화장품 병		●					재활용 불가능합니다
케첩 용기, 보틀 (플라스틱)			●				행구는 등 깨끗한 상태로 버려 주십시오
컵 (유리, 사기, 금속)		●					
컵 (플라스틱)	●						
고무 제품	●						
고무장갑, 장화	●						
잡지 (과자, 티슈 상자, 포장지 등)				●			
잡지				●			
방석					●		
CD/MD	●						
자전거					●		
사진	●						
샴푸, 린스 리필용 용기			●				행구는 등 깨끗한 상태로 버려 주십시오
샴푸, 린스 보틀, 펌프			●				행구는 등 깨끗한 상태로 버려 주십시오
양탄자					●		
양탄자						●	제조업체에 문의해 주십시오
식품 포장 용기 (압축 스티로폼제로 이쑤시개가 꽂히는 것)				●			색이 베인 것, 흰 것 모두 배출할 수 있습니다.
식품 포장 용기 (플라스틱으로 이쑤시개가 꽂히지 않는 것)			●				행구는 등 깨끗한 상태로 버려 주십시오
식품 보존용 용기 (팩, 냉동 아이스팩)	●						
식용유	●						균하거나 천 등에 흡수시켜 배출해 주십시오
식기 (금속, 도자기)		●					
식기 (플라스틱, 목재)	●						
신문지				●			
물통		●					유아용 플라스틱 제품은 타는 쓰레기
밥통 (30 cm 이하)		●					30 cm 넘는 것은 대형 쓰레기
의류 케이스 (휴대용 케이스)					●		
모래						●	전문업자에게 문의해 주십시오
스프레이통		●					반드시 다 사용한 후 배출해 주십시오
숯	●						
시멘트						●	전문업자에게 문의해 주십시오
항 상자	●						재활용 불가능합니다
선종기					●		사업장 대형 쓰레기는 수거할 수 없습니다
청소기					●		
체온계 (본체가 유리)		●					
내화금고						●	전문업자에게 문의해 주십시오
타이어 (휠 포함)						●	전문업자에게 문의해 주십시오
타일						●	전문업자에게 문의해 주십시오
플라스틱제 밀폐용기	●						
덤벨 (철 아령) 금속제		●					10 kg 이상은 대형 쓰레기
즈케모노(일본식 야채 절임)용 돌 (돌 그 자체)						●	
즈케모노(일본식 야채 절임)용 돌 (플라스틱)		●					10 kg 이상은 대형 쓰레기
흙						●	전문업자에게 문의해 주십시오
테이블						●	
전기 코드		●					
계산기		●					소형 가전제품의 거점 수거 (P.10)도 이용해 주십시오
토스터		●					30 cm 넘는 것은 대형 쓰레기

# 재활용과 쓰레기 분리 사전

50음순 색인

●가연성 쓰레기 ●불가연성 쓰레기 ●플라스틱 마크 ●재활용 ●대형 쓰레기 ●구에서 수거할 수 없는 것

품 목	가연성	불가연성	플라스틱 마크	재활용	대형쓰레기	불가	참 고
헤어 드라이어		●					
음료 병				●			
음료 병 두껍 (금속)		●					
な 낫또 용기			●				행구는 등 깨끗한 상태로 버려 주십시오
に 이차 건전지 (충전식 건전지)		●					가급적 전자제품 매장 수거 박스에 버려 주십시오
ぬ 인형	●						30cm 넘는 것은 대형 쓰레기
ね 점토 (종이, 기름)	●						
の 먹는 약 (정제, 과립)	●						액체 타입의 약은 수거할 수 없습니다
は 숲, 숲 가루 (가정에서 배출)	●						흩날리지 않도록 적셔 주십시오
엽서				●			기타 종이류로 버려 주십시오
바케츠 (금속)		●					30cm 넘는 것은 대형 쓰레기
바케츠 (플라스틱)	●						30cm 넘는 것은 대형 쓰레기
가위		●					위험하지 않도록 배출해 주십시오
배터리						●	전문업자에게 문의해 주십시오
압축 스티로폼 (플라스틱 마크 표시 있음)			●				생선 상자나 전자제품 등의 보호 고정을 위해 사용된 것 행구는 등 깨끗한 상태로 버려 주십시오
압축 스티로폼 (플라스틱 마크 표시 없음)	●						
볼꽃 (반드시 사용이 끝난 것)	●						물에 적셔 주십시오
치약 (튜브)			●				행구는 등 깨끗한 상태로 버려 주십시오
옷걸이 (금속)		●					
옷걸이 (플라스틱, 목제)	●						
팜플릿류				●			
히 맥주 상자						●	가급적 주류 판매점에 반환해 주십시오
맥주 병				●			가급적 주류 판매점에 반환해 주십시오
비디오, 카세트 테이프	●						
비디오 플레이어						●	
백과사전				●			비닐 가공된 것은 타는 쓰레기
옷걸이 (플라스틱)	●						
ふ 팩스 (일반 가정용)						●	사업장 대형 쓰레기는 수거할 수 없습니다
팬히터 (가스, 석유)						●	등유는 반드시 빼 주십시오
봉투				●			투명 창 봉투는 타는 쓰레기
봉투 (종이 봉투) 재료가 100% 종이				●			
뽁뽁이 (에어 캡)			●				잡화점 등에서 직접 구입한 것은 타는 쓰레기
이불, 모포						●	
프라이팬		●					
욕실 의자 (나무, 플라스틱)	●						30cm 넘는 것은 대형 쓰레기
침대						●	사업장 대형 쓰레기는 수거할 수 없습니다
매트리스						●	사업장 대형 쓰레기는 수거할 수 없습니다
페트병				●			청량 음료용, 술, 간장, 맛살 조미료 등
페트병 두껍, 라벨			●				
유모차						●	
벨트 (가죽, 비닐, 천)	●						금속 부분을 제거하면 '안 타는 쓰레기'
헬멧 (오토바이, 야구용)	●						
빈 페인트 통		●					
페인트 통 (내용물이 들어 있는 것)						●	단, 페인트가 휘발 건조하여 굳어버린 것은 '안 타는 쓰레기'
도시락 통 (플라스틱)	●						가정에서 사용하는 것
도시락 용기 (플라스틱제)			●				이썬시개가 꽃치지 않는 것. 한번 행군 후 배출해 주십시오
호		●					종이 등에 쓴 후, '위험' 이라고 표시해 주십시오
칼		●					
호스 (비닐, 고무)	●						
호스 릴 (금속제)		●					30cm 넘는 것은 대형 쓰레기
호스 릴 (플라스틱제)	●						30cm 넘는 것은 대형 쓰레기
보온병		●					30cm 넘는 것은 대형 쓰레기

# 재활용과 쓰레기 분리 사전

50음순 색인

●가연성 쓰레기 ●불가연성 쓰레기 ●플라스틱 마크 ●재활용 ●대형 쓰레기 ●구에서 수거할 수 없는 것

품 목	가연성	불가연성	플라스틱 마크	재활용	대형쓰레기	불가	참 고
가정용 전열식 조리 기구					●		
휘발유통	●						※20리터를 넘는 것은 대형 쓰레기이며 등유는 반드시 제거해 주십시오
아이스팩	●						
ま 성냥 (미사용)						●	전문업자에게 문의해 주십시오
성냥 (반드시 사용이 끝난 것)	●						물에 적셔 주십시오
매직팬 (금속제)		●					
매직팬 (플라스틱제)	●						
도마 (플라스틱, 목제)	●						30cm 넘는 것은 대형 쓰레기
마요네즈 용기			●				한번 행군 후 배출해 주십시오
む 곤충함 (플라스틱제)	●						
め 안경 (렌즈가 유리 혹은 안경테가 금속)		●					
안경 (전체 재질이 플라스틱)	●						
も 자 (나무, 플라스틱제)	●						
빨래봉, 빨래 건조대					●		
や 주전자		●					
약품 (살충제, 시너, 극약 등)						●	전문업자에게 문의해 주십시오
약품류 병		●					
약품류 보틀	●						
ゆ 색깔 있는 식품 포장 용기 (압축 스티로폼)				●			한번 행군 후 배출해 주십시오
유탄포 (금속제)		●					
유탄포 (플라스틱제)	●						
よ 요쿠르트 용기 (종이)	●						
요쿠르트 용기 (병)				●			한번 행군 후 배출해 주십시오
요쿠르트 용기 (플라스틱)			●				행구는 등 깨끗한 상태로 버려 주십시오
らライター (일회용, 금속제)		●					반드시 다 사용한 후 배출해 주십시오
라디오		●					30cm 넘는 것은 대형 쓰레기
카세트 플레이어		●					30cm 넘는 것은 대형 쓰레기
랩 심				●			
랩 필름 (가정에서 사용하는 것)	●						
랩 필름 (상품에 씌운 것)			●				벗겨지지 않는 라벨이나 가격표는 그대로 뒤도 상관 없습니다.
り 릴 (뉴시용)		●					
리코더 (피리)	●						
리모컨	●						건전지는 빼 주십시오
배낭	●						
れ 냉장고						●	가전제품 판매점에 갖다 주십시오
냉동고						●	가전제품 판매점에 갖다 주십시오
냉동식품 봉지			●				
레코드판	●						
슈퍼용	●						
슈퍼용 비닐 봉지			●				
피크닉용 돛자리	●						
벽돌						●	전문업자에게 문의해 주십시오
가스렌지 커버 (알루미늄)		●					
렌즈		●					
ろ 로프 (나일론, 천)	●						
롤러 스케이트 (어린이용 플라스틱제)	●						
인라인 스케이트	●						
워드 프로세서					●		
わ 와인 병				●			
노란 고무줄	●						
한지				●			

# 구내 사업자 여러분께

## 사업장 쓰레기는 각자 처리하도록 법으로 의무화되어 있습니다.

민간 허가업자에게 위탁하시기 바랍니다.

쓰레기 분리 수거장에 재활용 및 쓰레기를 배출할 경우, 1회당 **90ℓ** (45ℓ 봉투의 경우 2봉투)를 상한으로, 아래 표를 참고하여 반드시 가츠시카구가 발행하는 사업장 유료 쓰레기 처리권 (유료 스티커)에 **‘사업장명’**을 기입한 후 붙여 주십시오.

**1회 배출량이 90ℓ를 초월하거나 유료 스티커가 붙어 있지 않은 경우는 구에서는 수거할 수 없습니다.** 사업장 쓰레기 배출량이 1회당 90ℓ를 초월하는 사업자에게는 다음의 사업협회에서 허가업자를 소개하고 있습니다. (구 홈페이지에서도 허가업자 검색이 가능합니다)

## 도쿄도 환경위생사업 협동조합 가츠시카구지부 전화 03-5672-1640

티켓 종류	현재 요금	2023년 10월 부터 요금
10ℓ (1세트 10장)	¥ 760	¥ 870
20ℓ (1세트 10장)	¥ 1,520	¥ 1,740
45ℓ (1세트 10장)	¥ 3,420	¥ 3,910
70ℓ (1세트 5장)	¥ 2,660	¥ 3,045

※이전에 발행된 유료 쓰레기 처리권은 청소 사무소 창구에서 차액을 지불하시면 현행 스티커와 교환 가능합니다 (동일 종류, 동일 매수).



타는 쓰레기·안 타는 쓰레기 .....  
플라스틱 용기 포장  
페트병·식품 포장 용기

용기 안쪽에 눈금 표시가 있는 용기에 배출할 경우는 쓰레기 양에 맞게, 봉투로 배출할 경우는 양에 상관 없이 봉투 용량에 맞는 유료 스티커를 붙여 주십시오.



기준 표시가 있음  
45ℓ 용기에 20ℓ의 쓰레기

※용기로 배출할 경우와 봉투로 배출할 경우 부착하는 유료 스티커는 각각 다릅니다.



45ℓ 봉투에 20ℓ의 쓰레기



30cm

종이팩, 종이, 잡지, 신문 .....  
골판지 박스 .....  
형광등 (길이 120cm 기준) .....  
우산 .....  
한말 캔.....

뒀은 두께 10cm당 10ℓ 유료 스티커  
골 상자 크기를 기준으로 2장당 10ℓ 유료 스티커  
5개당 10ℓ 유료 스티커  
3개당 10ℓ 유료 스티커  
1개당 10ℓ 유료 스티커